



## Dış Ticaret Dengesi - Ocak 2013

İktisadi Araştırmalar Bölümü

TÜRKİYE İŞ BANKASI

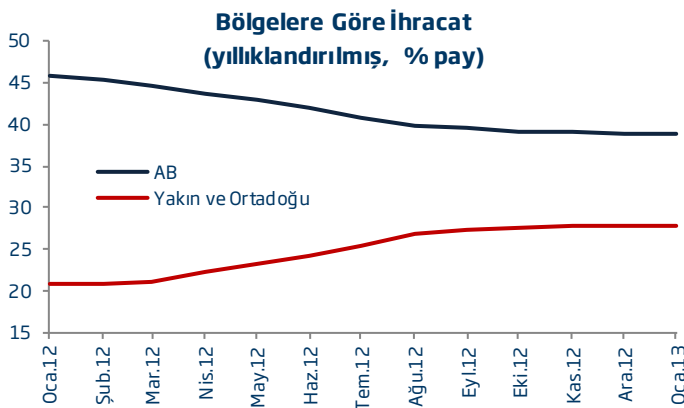
### Ocak ayında dış ticaret açığı beklentilerin bir miktar üzerinde artış kaydetti.

TÜİK tarafından açıklanan verilere göre Ocak ayında ihracat bir önceki yılın aynı ayına göre %11,2 artışla 11,5 milyar USD, ithalat da %7,6 oranında artarak 18,8 milyar USD seviyesinde gerçekleşmiştir. Böylece, bir önceki yılın aynı dönemine göre son 14 aydır gerileyen dış ticaret açığı Ocak ayında %2,4 genişleyerek 7,3 milyar USD ile piyasa beklentilerinin bir miktar üzerinde gerçekleşmiştir. Ocak ayında ihracatın ithalatı karşılama oranı da bir önceki yılın aynı ayına göre 200 baz puan yükselerek %61,2'ye ulaşmıştır.

Dış Ticaret Dengesi	(milyar USD)		
	Ocak		Değişim
	2012	2013	(%)
Ihracat	10,3	11,5	11,2
İthalat	17,5	18,8	7,6
<b>Dış Ticaret Dengesi</b>	<b>-7,1</b>	<b>-7,3</b>	<b>2,4</b>
Karşılama Oranı (%)	59,2	61,2	-

### Euro Alanı'nın ihracattaki payı gerilemeye devam ediyor.

Euro Alanı ekonomisinin zayıf seyrinin dış talep üzerindeki aşağı yönlü baskısı halen devam etmektedir. Bununla birlikte, AB ülkelerinin toplam ihracat içindeki payında kaydedilen düşme eğiliminin son aylarda ivme kaybettiği ve nispeten yatay bir seyir izlediği görülmektedir. Benzer şekilde, Yakın ve Ortadoğu ülkeleri gibi yeni ihracat pazarlarının payındaki artış da ivme kaybetmektedir. Bu durum, ihracatın bölgelere göre dağılımında kısa vadede artık önemli bir değişim yaşanmayacağına işaret etmektedir. Ülke bazında ise Ocak ayında Almanya ihracatta ilk sırada yer alırken bu ülkeyi sırasıyla Irak ve İngiltere izlemiştir. Ayrıca, Ocak ayında Rusya ve Birleşik Arap Emirlikleri'ne (BAE) yapılan ihracattaki belirgin artış da dikkat çekmektedir.



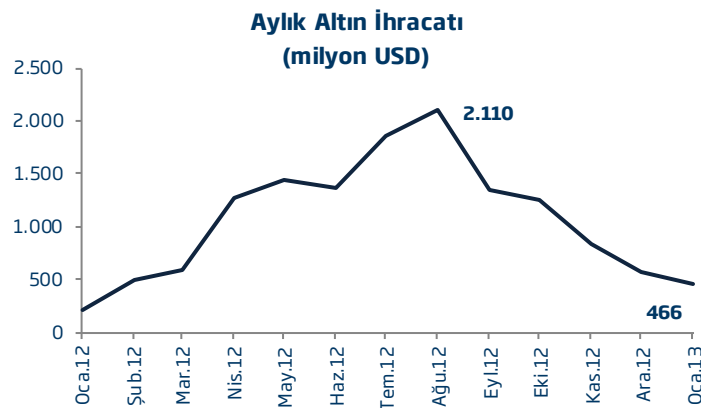
İthalatın seyri incelendiğinde de enerji ithalatına bağlı olarak Rusya'nın ilk sırada yer aldığı; bu ülkeyi ise, ithalatın Ocak ayında bir önceki yıla göre %24,3 oranında arttığı Çin'in izlediği görülmektedir.

### Ülkelere Göre Dış Ticaret - Ocak 2013 (Milyon USD)

İhracat	Pay (%)	İthalat		Pay (%)	
		Ülke	Milyon USD		
1 Almanya	1.052	9,1	Rusya	2.181	11,6
2 Irak	884	7,7	Çin	1.979	10,5
3 İngiltere	664	5,8	Almanya	1.584	8,4
4 BAE	614	5,3	ABD	1.177	6,3
5 İtalya	543	4,7	İran	1.027	5,5
6 Rusya	540	4,7	İtalya	887	4,7
7 Fransa	458	4,0	Fransa	644	3,4
8 ABD	400	3,5	İngiltere	496	2,6
9 İspanya	333	2,9	İspanya	431	2,3
10 Hollanda	318	2,8	BAE	394	2,1
Diğer	5.703	49,6	Diğer	8.000	42,6
Toplam	11.509	100	Toplam	18.800	100

### İhracat artışında altının etkisi azalarak devam ediyor.

2012 yılında 13,3 milyar USD'ye ulaşarak dış ticaret açığının daralmasına önemli katkıda bulunan altın ihracatı, 2013 yılının ilk ayında 466 milyon USD düzeyinde gerçekleşmiştir. Bu tutarın 371 milyon USD'lik kısmı BAE'ye yapılmıştır. Bu miktar geçtiğimiz yılın aynı ayına göre yüksek oranlı bir artışa işaret etmekle birlikte, 2012 yılında ortalama aylık altın ihracatının 1,1 milyar USD düzeyinde olduğu dikkate alındığında, altın ihracatının azalma eğiliminde olduğunu göstermektedir.



Kaynak: TÜİK

## Dış Ticaret - Ocak 2013

### İktisadi Araştırmalar Bölümü

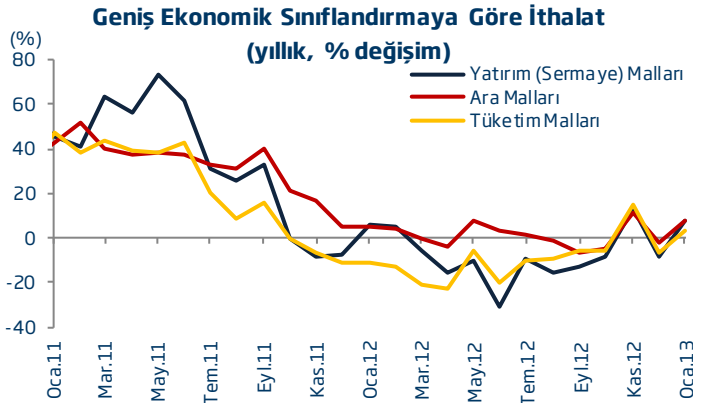
#### Ara malı ithalatında artış eğilimi...

Geniş ekonomik grupların sınıflamasına göre ihracatın gelişimi incelendiğinde, Ocak ayında aramalı ve tüketim malları ihracatında belirgin artış gözlenmektedir. Söz konusu artışa bağlı olarak aramalı ve tüketim malları ihracatının toplam ihracat içindeki payları bir önceki yılın aynı ayına göre sırasıyla 20 ve 40 baz puan artarak %51,2 ve %39,3 düzeyine yükselmiştir.

Son dönemde yurtiçi talebin beklentilerin altında bir performans sergilemesine bağlı olarak Ocak ayında tüketim malı ithalatının toplam ithalat içindeki payı ise bir önceki yılın aynı ayına göre 40 baz puan gerileyerek %9,8 düzeyinde gerçekleşmiştir. Öte yandan, aynı dönemde aramalı ithalatında kaydedilen %7,7'lik artış önümüzdeki dönemde yurtiçi ekonomik aktivitenin tedrici bir toparlanma sürecine gireceğine yönelik görüşleri destekler niteliktedir.

#### Beklentiler...

2013 yılında, iç talebin canlanma eğilimine girmesiyle ithalatın yukarı yönlü bir seyir izleyeceğini, bu çerçevede dış ticaret açığında Ocak ayında gözlenen genişlemenin önümüzdeki dönemde de devam edeceğini tahmin ediyoruz.



## Türkiye İş Bankası A.Ş. - İktisadi Araştırmalar Bölümü

**İzlem Erdem - Bölüm Müdürü**

izlem.erdem@isbank.com.tr

**Alper Gürler - Birim Müdürü**

alper.gurler@isbank.com.tr

**Kıvılcım Eraydın - Uzman**

kivilcim.eraydin@isbank.com.tr

**Erhan Gül - Uzman**

erhan.gul@isbank.com.tr

**Bora Çevik - Uzman Yrd.**

bora.cevik@isbank.com.tr

**Eren Demir - Uzman Yrd.**

eren.demir@isbank.com.tr

**Mustafa Kemal Gündoğdu - Uzman Yrd.**

kemal.gundogdu@isbank.com.tr

**Gamze Can - Uzman Yrd.**

gamze.can@isbank.com.tr

**YASAL UYARI**

Bu rapor Bankamız uzmanları tarafından güvenilir olduğuna inanılan kamuya açık kaynaklardan elde edilen bilgiler kullanılmak suretiyle, sadece bilgilendirme amacıyla hazırlanmıştır ve hiçbir şekilde finansal enstrümanların alım veya satımı konusunda tavsiye veya finansal danışmanlık hizmeti sağlanması olarak yorumlanmamalıdır. Bu raporda yer verilen görüş ve değerlendirmeler, hiçbir şekilde Türkiye İş Bankası A.Ş.'nin kurumsal yaklaşımını yansıtmamakta olup, raporu kaleme alan uzmanların kişisel görüş ve değerlendirmeleridir. Türkiye İş Bankası A.Ş. bu raporda yer alan bilgi, görüş ve değerlendirmelerin doğru, değişmez ve eksiksiz olması konusunda herhangi bir şekilde garanti vermemektedir. Türkiye İş Bankası A.Ş. bu raporda yer alan bilgilerde herhangi bir bildirimde bulunmaksızın değişiklik yapma hakkına sahiptir. Bu rapor ve içindeki bilgilerin kullanılması nedeniyle doğrudan veya dolaylı olarak oluşacak zararlardan Türkiye İş Bankası A.Ş. hiçbir şekilde sorumluluk kabul etmemektedir.

İşbu rapor üzerinde Bankamızın telif hakkı olup, Bankamızın yazılı izni alınmaksızın herhangi bir kişi tarafından, herhangi bir amaçla, kısmen veya tamamen çoğaltılamaz, dağıtılamaz veya yayımlanamaz. Tüm haklarımız saklıdır.