



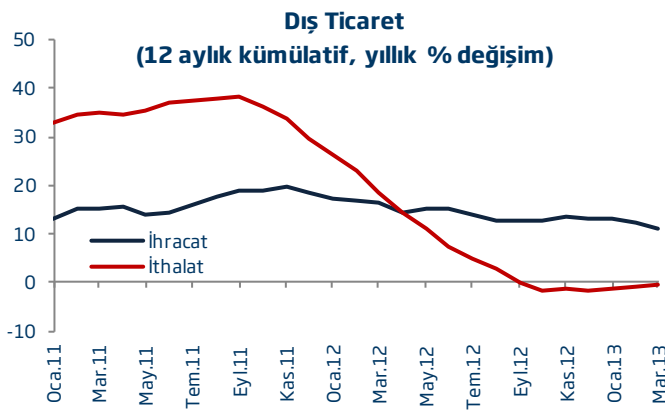
Dış Ticaret Dengesi - Mart 2013

İktisadi Araştırmalar Bölümü

TÜRKİYE İŞ BANKASI

Mart ayında dış ticaret açığı 7,4 milyar USD ile beklentilerin altında gerçekleşti.

TÜİK tarafından açıklanan verilere göre ihracat bir önceki yılın aynı ayına göre %0,3 azalarak 13,2 milyar USD, ithalat %0,6 azalarak 20,6 milyar USD seviyesine gerilemiştir. Mart ayında ihracatın Şubat 2010'dan bu yana yıllık bazda ilk kez gerilediği dikkat çekmektedir. Dış ticaret açığı da Mart ayında %1,1 daralarak 7,4 milyar USD ile beklentilerin bir miktar altında gerçekleşmiştir. İhracatın ithalata karşılama oranı ise bir önceki yılın aynı ayına göre 20 baz puan artarak %64,1 seviyesine yükselmiştir. Öte yandan, takvim etkilerinden arındırılmış veriler ihracat ve ithalatta sırasıyla %2,8 ve %3,2'lik artışa işaret etmektedir.



Dış ticaret açığı yılın ilk çeyreğinde %5,1 arttı.

Çeyreklik bazda değerlendirildiğinde, 2013 yılının ilk üç ayında bir önceki yılın aynı dönemine göre ihracat ve ithalatın %5 oranında arttığı görülmektedir. Dış ticaret açığı da aynı dönemde %5,1'lik artış kaydetmiştir. Bu durum, 2012 yılında büyümeye önemli katkı sağlayan net ihracat artışının büyüme üzerindeki etkisinin 2013 yılının ilk çeyreğinde azaldığına işaret etmektedir.

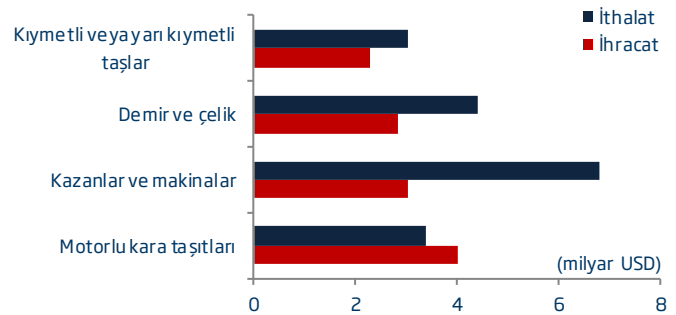
Dış talep koşullarının zayıf seyri ihracatı olumsuz etkilemeye devam ediyor.

Euro Alanı başta olmak üzere küresel ekonominin kırılgan görünümünü sürdürmesi ihracat hacmine olumsuz yansımaktadır.

Ürün bazında ihracat performansı değerlendirildiğinde yılın

ilk çeyreğinde en çok ihracat yapılan fasıl 4 milyar USD ile motorlu kara taşıtları olurken bu faslı 3 milyar USD ile kazanlar ve makinaların izlediği görülmektedir. Aynı dönemde bu iki kalemdeki yıllık ihracat artışı sırasıyla %0,5 ve %6,3 olmuştur. En çok ihracat yapılan üçüncü fasıl olan demir-çelik ihracatı ise bir önceki yılın aynı çeyreğine göre %2,2 oranında gerilemiştir.

Seçilmiş Sektörlerde Dış Ticaret* (Ocak-Mart 2013)

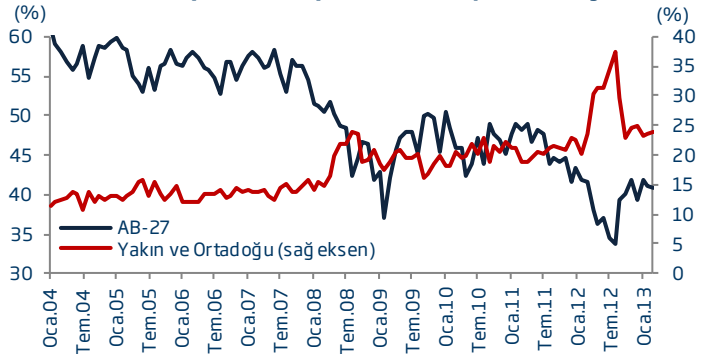


* En yüksek ihracatın gerçekleştirildiği ilk 4 sektöre ilişkin verilerdir.

Avrupa Birliği'nin ihracattaki payı ilk çeyrekte %41,2 seviyesinde...

Ülke gruplarına göre dış ticaret verileri incelendiğinde, ihracatta en büyük paya sahip Avrupa Birliği'nin toplamdaki payının gerilemeye devam ettiği görülmektedir. Geçtiğimiz yılın ilk çeyreğinde %42,3 olan söz konusu oran bu yılın ilk çeyreğinde %41,2'ye gerilemiştir. En fazla ihracat yapılan

Ülke Gruplarının Toplam İhracat İçindeki Payı



Dış Ticaret Dengesi

	(milyar USD)					
	Mart		Değişim	Ocak-Mart		Değişim
	2012	2013	(%)	2012	2013	(%)
İhracat	13,2	13,2	-0,3	35,3	37,1	5,0
İthalat	20,7	20,6	-0,6	55,9	58,8	5,0
Dış Ticaret Dengesi	-7,5	-7,4	-1,1	-20,6	-21,7	5,1
Karşılama Oranı (%)	63,9	64,1	-	63,1	63,1	-

Kaynak: TÜİK

Dış Ticaret - Mart 2013

İktisadi Araştırmalar Bölümü

ülke bu dönemde 3,3 milyar USD ile Almanya olurken, ikinci sırada 2,7 milyar USD ile Irak yer almaktadır.

Enerji ithalatında Mart ayında %20'lik düşüş...

Mart ayında ithalatta gözlenen gerilemenin büyük ölçüde petrol fiyatlarındaki düşüşün enerji ithalatında yol açtığı azalmadan kaynaklandığı görülmektedir. Enerji ithalatı Mart ayında bir önceki yılın aynı ayına göre %20 azalarak 5,4 milyar USD'den 4,3 milyar USD'ye gerilemiştir.

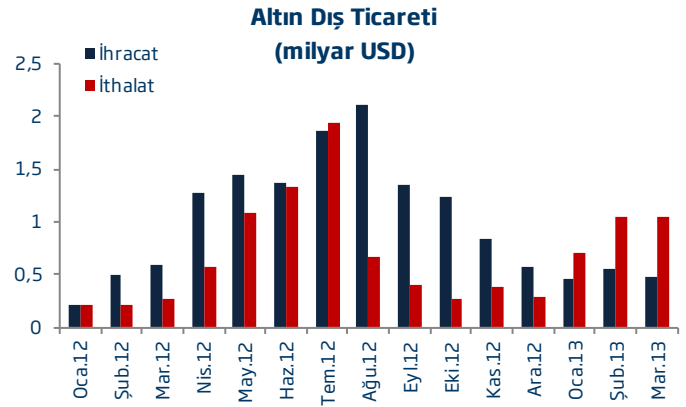
Tüketim malı ithalatında belirgin artış...

TCMB'nin 2012 yılının ikinci yarısından itibaren büyümeyi destekleyici yönde uyguladığı para politikalarının sonucunda gözlenmesi beklenen iç talep artışının tüketim malı ithalatında daha belirgin hissedildiği, ara malı ithalatının ise nispeten daha sınırlı bir artış kaydettiği görülmektedir. Yılın ilk çeyreğinde bir önceki yılın aynı dönemine göre tüketim malı ithalatındaki artış %12,1 oranında gerçekleşmiştir. Aynı dönemde ara malı ithalatı ise %4,8 artmıştır.

Yılın ilk çeyreğinde 2,8 milyar USD tutarında altın ithalatı gerçekleştirildi.

Altın ticareti Mart ayında da dış ticaret dengesi üzerinde etkili olmaya devam etmiştir. Bu dönemde altın ihracatı 468 milyon USD, ithalatı ise 1,1 milyar USD düzeyinde gerçekleşmiştir. Çeyreklik bazda değerlendirildiğinde ise bir önceki yılın aynı dönemi ile karşılaştırıldığında altın ithalatının %300 oranında artış kaydetmesi dikkat çekmektedir. Böylece, Türkiye'nin 2012 yılındaki net ihracatçı görünümünün aksine bu yılın ilk üç ayında 1,3 milyar USD net altın ithalatı gerçekleştirilmiştir.

Yine ilk çeyrek verilerine göre altın ihracatı düşen altın fiyatlarına rağmen bir önceki yılın aynı dönemine kıyasla %13,6 oranında artmıştır. Bu durum altın ihracatının ivme kaybetmesine rağmen sürebileceğine işaret etmektedir. Güçlü seyreden altın ithalatı da dikkate alındığında altın ihracatının önümüzdeki dönemde izleyeceği seyir yakından takip edilmeye devam edecektir.



Beklentiler...

TCMB'nin iç talebi canlandırmaya yönelik uyguladığı para politikalarının etkisiyle iç talep koşullarındaki iyileşme ile Türkiye'de büyümenin tüketim ve yatırım harcamaları ekseninde gerçekleşeceği ve dış ticaret açığındaki genişlemenin önümüzdeki aylarda belirginleşebileceği düşünülmektedir. Öte yandan, son dönemde aşağı yönlü bir seyir izleyen enerji fiyatlarının da dış ticaret açığının seyrinde etkili olacağı öngörülmektedir.

Türkiye İş Bankası A.Ş. - İktisadi Araştırmalar Bölümü

İzlem Erdem - Bölüm Müdürü

izlem.erdem@isbank.com.tr

Alper Gürler - Birim Müdürü

alper.gurler@isbank.com.tr

Kıvılcım Eraydın - Uzman

kivilcim.eraydin@isbank.com.tr

Erhan Gül - Uzman

erhan.gul@isbank.com.tr

Bora Çevik - Uzman Yrd.

bora.cevik@isbank.com.tr

Eren Demir - Uzman Yrd.

eren.demir@isbank.com.tr

Mustafa Kemal Gündoğdu - Uzman Yrd.

kemal.gundogdu@isbank.com.tr

Gamze Can - Uzman Yrd.

gamze.can@isbank.com.tr

YASAL UYARI

Bu rapor Bankamız uzmanları tarafından güvenilir olduğuna inanılan kamuya açık kaynaklardan elde edilen bilgiler kullanılmak suretiyle, sadece bilgilendirme amacıyla hazırlanmıştır ve hiçbir şekilde finansal enstrümanların alım veya satımı konusunda tavsiye veya finansal danışmanlık hizmeti sağlanması olarak yorumlanmamalıdır. Bu raporda yer verilen görüş ve değerlendirmeler, hiçbir şekilde Türkiye İş Bankası A.Ş.'nin kurumsal yaklaşımını yansıtmamakta olup, raporu kaleme alan uzmanların kişisel görüş ve değerlendirmeleridir. Türkiye İş Bankası A.Ş. bu raporda yer alan bilgi, görüş ve değerlendirmelerin doğru, değişmez ve eksiksiz olması konusunda herhangi bir şekilde garanti vermemektedir. Türkiye İş Bankası A.Ş. bu raporda yer alan bilgilerde herhangi bir bildirimde bulunmaksızın değişiklik yapma hakkına sahiptir. Bu rapor ve içindeki bilgilerin kullanılması nedeniyle doğrudan veya dolaylı olarak oluşacak zararlardan Türkiye İş Bankası A.Ş. hiçbir şekilde sorumluluk kabul etmemektedir.

İşbu rapor üzerinde Bankamızın telif hakkı olup, Bankamızın yazılı izni alınmaksızın herhangi bir kişi tarafından, herhangi bir amaçla, kısmen veya tamamen çoğaltılamaz, dağıtılamaz veya yayımlanamaz. Tüm haklarımız saklıdır.