



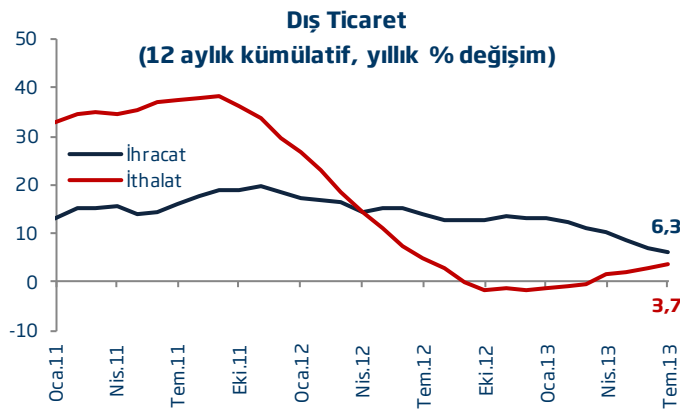
Dış Ticaret Dengesi - Temmuz 2013

İktisadi Araştırmalar Bölümü

TÜRKİYE İSTATİSTİK KURUMU
BANKASI

Temmuz ayında dış ticaret dengesi 9,8 milyar USD ile beklentilerin üzerinde açık verdi.

TÜİK tarafından açıklanan verilere göre, Temmuz ayında ihracat bir önceki yılın aynı ayına göre %2,2 ile sınırlı bir artış kaydederek 13,1 milyar USD düzeyinde gerçekleşirken, ithalat %10,0 artarak 22,9 milyar USD seviyesine yükselmiştir. Böylece, yıllık bazda %22,5'lik artış kaydeden dış ticaret açığı 9,8 milyar USD ile piyasa beklentisinin üzerinde gerçekleşmiştir. Söz konusu dönemde ihracatın ithalatı karşılama oranı ise 4,4 puan düşerek %57,2 düzeyine gerilemiştir. Mevsim ve takvim etkilerinden arındırılmış dış ticaret verilerine bakıldığında ise, Temmuz ayında ihracatın bir önceki aya göre %2,1 arttığı görülürken ithalatın aynı dönemde %2,4 azalmış olması dikkat çekmektedir.



Temmuz ayında dış ticaret açığının beklentilerin üzerinde gerçekleşmesine mineral yakıtlar ve yağlar ithalatının yıllık bazda %4,9 oranında artmasının yanı sıra motorlu kara taşıtları ithalatında kaydedilen %41,8'lik artış da etkili olmuştur. Son aylarda yüksek bir düzeyde gerçekleşen altın ithalatı, Temmuz ayında bir önceki yılın aynı ayına göre %16,5 oranında azalsa da yüksek düzeyini korumuştur. Bununla birlikte, Temmuz ayında altın ihracatının yıllık bazda %90,3 gerileyerek 180 milyon USD ile Ekim 2011'den bu yana en düşük seviyesine gerilemesi de dış ticaret dengesini olumsuz yönde etkileyen bir diğer faktör olmuştur. Nitekim, altın hariç tutulduğunda Temmuz ayında ihracatın bir önceki yılın aynı ayına göre %17,8 oranında artış kaydetmesi dikkat çekmektedir.

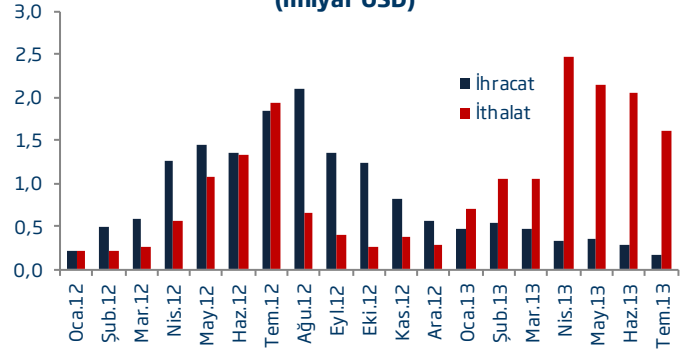
Dış Ticaret Dengesi

	Temmuz			Ocak-Temmuz		
	2012	2013	Değişim (%)	2012	2013	Değişim (%)
İhracat	12,8	13,1	2,2	87,1	88,3	1,3
İthalat	20,8	22,9	10,0	138,2	148,8	7,6
Dış Ticaret Dengesi	-8,0	-9,8	22,5	-51,1	-60,5	18,3
Karşılama Oranı (%)	61,6	57,2	-	63,0	59,4	-

Kaynak: TÜİK

Altın Dış Ticareti

(milyar USD)



Yılın ilk 7 ayında ihracat hacminde %1,3 artış kaydedildi.


2013 yılının ilk yedi ayında ihracat bir önceki yılın aynı dönemine göre %1,3, ithalat ise %7,6 oranında artış kaydetmiştir. Dış ticaret açığı da aynı dönemde %18,3 genişleyerek 60,5 milyar USD'ye ulaşmıştır. Altın ticareti hariç tutulduğunda ise, ihracatın 2013'ün ilk yedi ayında yıllık bazda %11,6 oranında artış kaydettiği görülmektedir. Söz konusu dönemde altın hariç dış ticaret açığı da %1,3 oranında daralmıştır.

Temmuz ayında motorlu kara taşıtları 1,6 milyar USD'lik hacimle en çok ihracat yapılan fasıllar sıralamasında liderliğini koruyor.

Motorlu kara taşıtları ihracatı Temmuz ayında da en çok ihracat yapılan fasıl olmuştur. Söz konusu fasılda ihracat, Temmuz ayında bir önceki yılın aynı ayına göre %38,2

En Çok İhracat Yapılan İlk 6 Fasıl

(Temmuz 2013, milyar USD)



Kaynak: TÜİK

Dış Ticaret Dengesi - Temmuz 2013

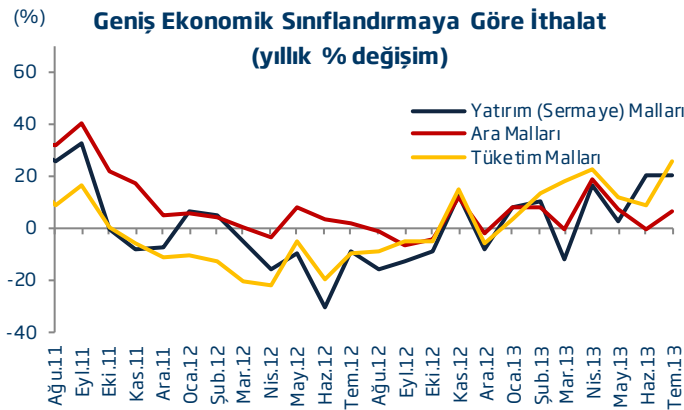
İktisadi Araştırmalar Bölümü



oranında hızlı bir artış kaydetmiş ve 1,6 milyar USD düzeyinde gerçekleşmiştir. Motorlu kara taşıtlarını 1,1 milyar USD ile kazanlar ve makinalar faslı izlemiştir. Son aylarda gerileme eğiliminde olan demir ve çelik ihracatı ise Temmuz ayında bir önceki yılın aynı ayına göre %13,3 oranında azalarak bu trendini korumuştur. Temmuz ayında mineral yakıtlar ve yağlar ihracatında kaydedilen %25,1'lik artış ise dikkat çekmiştir.

Tüketim malı ithalatı iki aylık ivme kaybının ardından Temmuz ayında hızlı arttı.

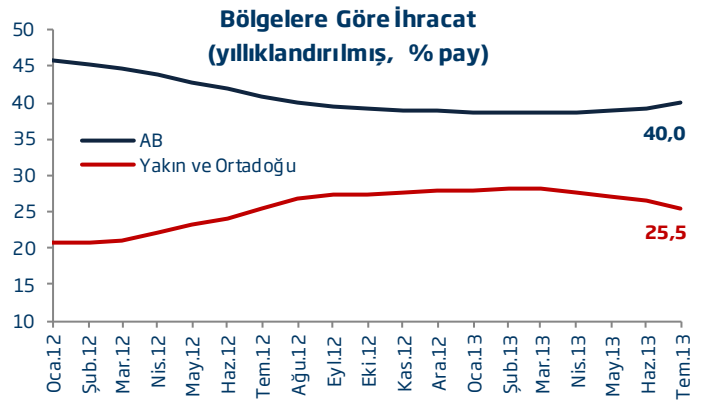
Temmuz ayında tüketim malı ithalatı bir önceki yılın aynı ayına göre %25,5 oranında artarak 2,8 milyar USD düzeyinde gerçekleşmiştir. Artış eğilimini Temmuz ayında da koruyan yatırım malı ithalatı yıllık bazda %19,8 yükselirken, aynı dönemde ara malı ithalatı %6,0 oranında artmıştır.



Avrupa Birliği ülkelerinin ihracattaki payı artmaya devam ediyor.

Temmuz ayında Avrupa Birliği ülkelerine gerçekleştirilen ihracatın toplam ihracat içindeki payı artmayı sürdürmüştür. Temmuz 2012'de toplam ihracatın %34,6'sını oluşturan Avrupa Birliği ülkelerinin payı Temmuz 2013'te %41,5 düzeyine ulaşmıştır. Bununla birlikte, Yakın ve Ortadoğu ülkelerine gerçekleştirilen altın ihracatındaki yavaşlama paralelinde ilgili ülke grubunun toplam ihracat içerisindeki payı %23,4'e gerilemiştir.

Ülke bazında dış ticaret verilerine bakıldığında en büyük ihracat pazarının Almanya olmaya devam ettiği görülmektedir. Temmuz ayında Almanya'ya yapılan ihracat bir önceki yılın aynı dönemine göre %17,0 oranında artmış ve 1,2 milyar USD seviyesinde gerçekleşmiştir. Almanya'yı 1,1 milyar USD ile Irak izlerken, İngiltere de 788 milyon USD ile 3. en çok ihracat yapılan ülke olmuştur.



Beklentiler...

Dış ticaret açığının Temmuz ayında beklentilerin üzerinde gerçekleşmesinde altın ithalatının önemli bir rol oynadığı görülmektedir. Önümüzdeki dönemde, Türkiye'nin dış ticareti içerisinde önemli bir paya sahip olan Avrupa Birliği ülkelerindeki toparlanmanın belirginleşmesinin ihracat performansı üzerinde olumlu bir etkide bulunacağı düşünülmektedir. Bununla birlikte, jeopolitik belirsizliklerin arttığı Yakın ve Ortadoğu ülkelerindeki gelişmelerin dış ticaret verileri üzerindeki etkileri yakından izlenecektir.

Dış Ticaret Dengesi - Temmuz 2013

İktisadi Araştırmalar Bölümü

**Türkiye İş Bankası A.Ş. - İktisadi Araştırmalar Bölümü****İzlem Erdem - Bölüm Müdürü**

izlem.erdem@isbank.com.tr

Alper Gürler - Birim Müdürü

alper.gurler@isbank.com.tr

Kıvılcım Eraydın - Uzman

kivilcim.eraydin@isbank.com.tr

Erhan Gül - Uzman

erhan.gul@isbank.com.tr

Bora Çevik - Uzman

bora.cevik@isbank.com.tr

Eren Demir - Uzman Yrd.

eren.demir@isbank.com.tr

Mustafa Kemal Gündoğdu - Uzman Yrd.

kemal.gundogdu@isbank.com.tr

Gamze Can - Uzman Yrd.

gamze.can@isbank.com.tr

YASAL UYARI

Bu rapor Bankamız uzmanları tarafından güvenilir olduğuna inanılan kamuya açık kaynaklardan elde edilen bilgiler kullanılmak suretiyle, sadece bilgilendirme amacıyla hazırlanmıştır ve hiçbir şekilde finansal enstrümanların alım veya satımı konusunda tavsiye veya finansal danışmanlık hizmeti sağlanması olarak yorumlanmamalıdır. Bu raporda yer verilen görüş ve değerlendirmeler, hiçbir şekilde Türkiye İş Bankası A.Ş.'nin kurumsal yaklaşımını yansıtmamakta olup, raporu kaleme alan uzmanların kişisel görüş ve değerlendirmeleridir. Türkiye İş Bankası A.Ş. bu raporda yer alan bilgi, görüş ve değerlendirmelerin doğru, değişmez ve eksiksiz olması konusunda herhangi bir şekilde garanti vermemektedir. Türkiye İş Bankası A.Ş. bu raporda yer alan bilgilerde herhangi bir bildirimde bulunmaksızın değişiklik yapma hakkına sahiptir. Bu rapor ve içindeki bilgilerin kullanılması nedeniyle doğrudan veya dolaylı olarak oluşacak zararlardan Türkiye İş Bankası A.Ş. hiçbir şekilde sorumluluk kabul etmemektedir.

İşbu rapor üzerinde Bankamızın telif hakkı olup, Bankamızın yazılı izni alınmaksızın herhangi bir kişi tarafından, herhangi bir amaçla, kısmen veya tamamen çoğaltılamaz, dağıtılamaz veya yayımlanamaz. Tüm haklarımız saklıdır.