



Dış Ticaret Dengesi - Ekim 2013

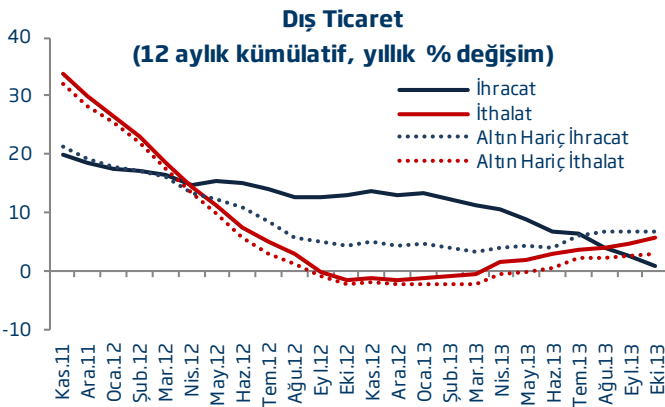
İktisadi Araştırmalar Bölümü

TÜRKİYE İŞ BANKASI

Dış ticaret açığı Ekim ayında 7,4 milyar USD ile beklentiler seviyesinde...

TÜİK tarafından açıklanan verilere göre Ekim ayında ihracat hacmi bir önceki yılın aynı ayına göre %8,2 oranında azalarak 12,1 milyar USD olurken, ithalat hacmi %3,7 oranında artış kaydederek 19,5 milyar USD seviyesinde gerçekleşmiştir. Böylece, dış ticaret açığı söz konusu dönemde %31,8 oranında genişlemiş ve piyasa beklentisine paralel olarak 7,4 milyar USD düzeyine yükselmiştir. Ekim 2012'de %70,2 seviyesinde olan ihracatın ithalatı karşılama oranı da Ekim 2013'te 8,1 puanlık hızlı bir düşüşle %62,1 düzeyine gerilemiştir.

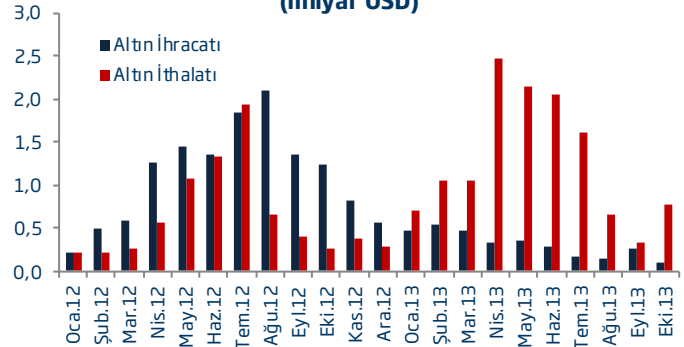
2013 yılının ilk 10 aylık dönemi ele alındığında, ihracat hacminin bir önceki yılın aynı dönemine göre %1,2 oranında sınırlı ölçüde daraldığı, ithalat hacminin ise %5,8 oranında genişlediği görülmektedir. Dış ticaret açığı da aynı dönemde %18,5 oranında büyüyerek 82,6 milyar USD düzeyine çıkmıştır.



Altın hariç ihracat Ocak-Ekim döneminde bir önceki yılın aynı dönemine kıyasla %6,3 oranında arttı.

Altın ticareti hariç tutulduğunda ihracat hacmi Ocak-Ekim döneminde yıllık bazda bir önceki yılın aynı dönemine göre %6,3 oranında artarken, ithalat hacminde artış oranı %2,9 düzeyinde gerçekleşmiştir. Söz konusu dönemde altın hariç dış ticaret açığı da %2,4 oranında daralmıştır. Yaklaşık bir yıldır ivme kaybetme eğiliminde olan altın ihracatının yanı sıra altın ithalatı da Ekim ayında 786 milyon USD ile 2013

Altın Dış Ticareti (milyar USD)




yılının ilk 9 aylık ortalaması olan 1,3 milyar USD seviyesinin yaklaşık yarısına inmiştir. Altın ticaretinin dış ticaret verileri üzerindeki etkisinin önümüzdeki dönemde de azalmaya devam etmesi beklenmektedir.

Ekim ayında da en çok ihracat yapılan fasıl 1,4 milyar USD ile motorlu kara taşıtları oldu.

Ekim ayında motorlu kara taşıtlarının ihracatı bir önceki yılın aynı ayına göre %5,1 artarak 1,4 milyar USD seviyesine ulaşmıştır. Söz konusu dönemde en çok ihracat yapılan ikinci fasıl olan kazanlar ve makinalarda ise yıllık artış %1,8 olmuştur. En çok ihracat yapılan dördüncü fasıl olan demir çelik faslında ise ihracat art arda altıncı ayında da yüksek oranda gerilemiştir. Demir çelik ihracatının Ekim ayında bir önceki yılın aynı ayına göre %23,2 oranında azaldığı görülmektedir.

En Çok İhracat Yapılan İlk 6 Fasıl (Ekim 2013, milyar USD)



Dış Ticaret Dengesi	(milyar USD)					
	Ekim		Değişim (%)	Ocak-Ekim		Değişim (%)
	2012	2013		2012	2013	
İhracat	13,2	12,1	-8,2	126,1	124,5	-1,2
İthalat	18,8	19,5	3,7	195,8	207,1	5,8
Dış Ticaret Dengesi	-5,6	-7,4	31,8	-69,7	-82,6	18,5
Karşılama Oranı (%)	70,2	62,1	-	64,4	60,1	-

Kaynak: TÜİK

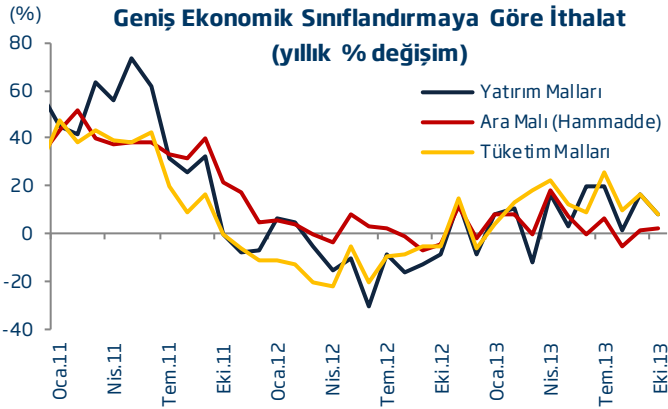
Dış Ticaret Dengesi - Ekim 2013

İktisadi Araştırmalar Bölümü



İthalat verileri iç talepteki ivme kaybına işaret ediyor.

Ara malı ithalatı Ekim ayında bir önceki yılın aynı ayına göre %2 oranında artmıştır. Tüketim malı ithalatındaki artış da 2013 yılının ilk 9 ayında sergilenen ortalama artış oranının oldukça altında kalmıştır. Önümüzdeki dönemde yurt içi yatırımların seyrine ilişkin ipucu veren yatırım malı ithalatı da bir önceki aya göre yavaşlamış ve yıllık bazda %8 oranında artış kaydetmiştir. Söz konusu veriler değerlendirildiğinde iç talepteki artışın ivme kaybettiği görülmektedir.



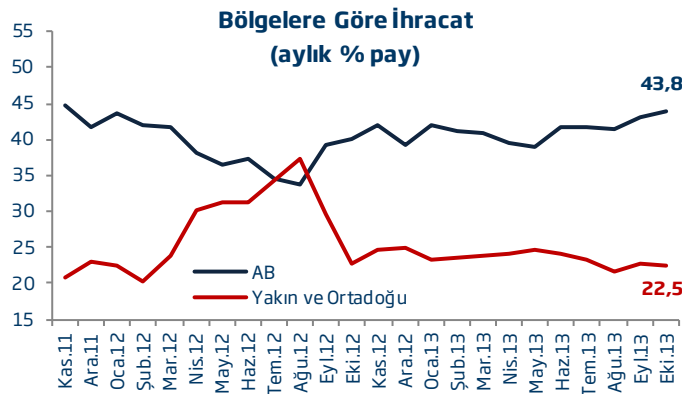
Beklentiler...

Altın hariç incelendiğinde Nisan 2012'den bu yana ihracat performansının ithalat performansının üzerinde seyrettiği görülmektedir. Ayrıca, AB ülkeleri başta olmak üzere küresel talebin toparlanma eğiliminde olması ihracat hacmi üzerinde son birkaç aydır olumlu etki yaratmaktadır. İran'ın batılı ülkelerle yaptığı nükleer program anlaşmasının da Türkiye dış ticaretine olumlu yönde yansıtılabileceği düşünülmektedir. Öte yandan, TCMB'nin izlediği sıkılaştırıcı yöndeki para politikasının ve BDDK'nın son dönemdeki uygulamalarının önümüzdeki dönemde iç talep ve ithalat artışı üzerinde baskı yaratacağı öngörülmektedir.

Avrupa Birliği ülkelerinin ihracattaki payı Ekim ayında %43,8'e yükseldi.

Avrupa Birliği ülkelerinin Türkiye'nin toplam ihracatındaki payı Ekim ayında bir önceki yılın aynı ayına göre 3,7 puan artarak %43,8'e yükselmiştir. Aynı dönemde Yakın ve Orta Doğu ülkelerinin payı da 0,4 puan azalarak %22,5'e gerilemiştir.

Ülke bazında dış ticaret verilerine bakıldığında ise, en büyük ihracat pazarının Ekim ayında da %9,6'lık payıyla Almanya, en çok ithalat yapılan ülkenin de %10,1'lik payıyla Çin olduğu görülmektedir. Ekim ayında Almanya'ya yapılan ihracat bir önceki yılın aynı ayına göre %4,8 oranında, Çin'den yapılan ithalat ise %13,2 artmıştır.



Dış Ticaret Dengesi - Ekim 2013

İktisadi Araştırmalar Bölümü

**Türkiye İş Bankası A.Ş. - İktisadi Araştırmalar Bölümü****İzlem Erdem - Bölüm Müdürü**

izlem.erdem@isbank.com.tr

Alper Gürler - Birim Müdürü

alper.gurler@isbank.com.tr

Kıvılcım Eraydın - Uzman

kivilcim.eraydin@isbank.com.tr

Erhan Gül - Uzman

erhan.gul@isbank.com.tr

Bora Çevik - Uzman

bora.cevik@isbank.com.tr

Eren Demir - Uzman Yrd.

eren.demir@isbank.com.tr

Mustafa Kemal Gündoğdu - Uzman Yrd.

kemal.gundogdu@isbank.com.tr

Gamze Can - Uzman Yrd.

gamze.can@isbank.com.tr

YASAL UYARI

Bu rapor Bankamız uzmanları tarafından güvenilir olduğuna inanılan kamuya açık kaynaklardan elde edilen bilgiler kullanılmak suretiyle, sadece bilgilendirme amacıyla hazırlanmıştır ve hiçbir şekilde finansal enstrümanların alım veya satımı konusunda tavsiye veya finansal danışmanlık hizmeti sağlanması olarak yorumlanmamalıdır. Bu raporda yer verilen görüş ve değerlendirmeler, hiçbir şekilde Türkiye İş Bankası A.Ş.'nin kurumsal yaklaşımını yansıtmamakta olup, raporu kaleme alan uzmanların kişisel görüş ve değerlendirmeleridir. Türkiye İş Bankası A.Ş. bu raporda yer alan bilgi, görüş ve değerlendirmelerin doğru, değişmez ve eksiksiz olması konusunda herhangi bir şekilde garanti vermemektedir. Türkiye İş Bankası A.Ş. bu raporda yer alan bilgilerde herhangi bir bildirimde bulunmaksızın değişiklik yapma hakkına sahiptir. Bu rapor ve içindeki bilgilerin kullanılması nedeniyle doğrudan veya dolaylı olarak oluşacak zararlardan Türkiye İş Bankası A.Ş. hiçbir şekilde sorumluluk kabul etmemektedir.

İşbu rapor üzerinde Bankamızın telif hakkı olup, Bankamızın yazılı izni alınmaksızın herhangi bir kişi tarafından, herhangi bir amaçla, kısmen veya tamamen çoğaltılamaz, dağıtılamaz veya yayımlanamaz. Tüm haklarımız saklıdır.