



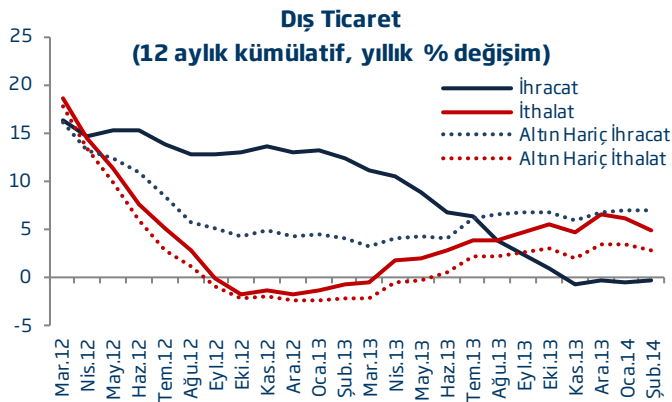
Dış Ticaret Dengesi - Şubat 2014

İktisadi Araştırmalar Bölümü

TÜRKİYE İŞ BANKASI

Şubat ayında ihracat %6,2 artarken, ithalat %5,9 azaldı.

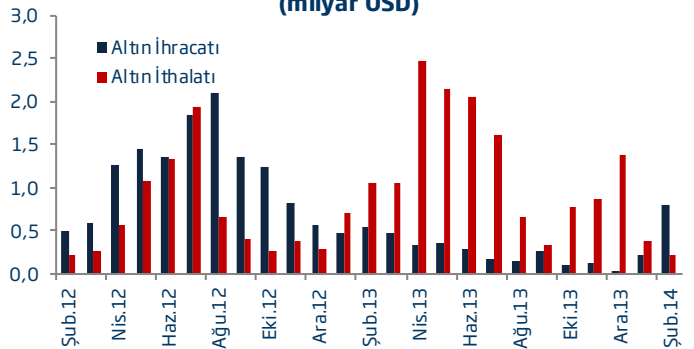
Yurt içi talepteki yavaşlamanın dış ticaret verileri üzerinde etkileri görülmeye başlanmıştır. Şubat ayında ihracat bir önceki yılın aynı ayına göre %6,2 artarak 13,2 milyar USD, ithalat ise %5,9 oranında gerileyerek 18,3 milyar USD seviyesinde gerçekleşmiştir. Bu paralelde, dış ticaret açığı yıllık bazda daralmaya devam etmiş ve 5,1 milyar USD olarak açıklanmıştır. İhracatın ithalatı karşılama oranı ise daralan dış ticaret açığı paralelinde geçtiğimiz yılın aynı ayına göre 8,2 puan yükselerek %72,1 düzeyine ulaşmıştır. Yılın ilk iki ayı itibarıyla dış ticaret verileri değerlendirildiğinde de ihracat hacminin artış kaydettiği, ithalatın gerilediği görülmektedir. Bu çerçevede, Ocak-Şubat'ta dış ticaret açığı bir önceki yılın aynı dönemindeki 14,3 milyar USD'lik seviyesinden 11,9 milyar USD'ye gerilemiştir.



Dış ticaret verileri mevsim ve takvim etkilerinden arındırılarak incelendiğinde de dış ticaret açığında olumlu yönde gelişme kaydedildiği görülmektedir. Bu çerçevede, söz konusu verilere göre Şubat ayında ihracat bir önceki aya kıyasla %4,5 artarken, ithalat %2,9 gerilemiştir.

Son yıllarda dalgalı bir seyir izleyerek dış ticaret görünümü üzerinde etkili olan altın ticareti, Şubat ayında dış ticaret açığının daralmasına katkı sağlamıştır. Şubat ayında altın ihracatı 797 milyon USD, ithalat ise 209 milyon USD düzeyinde gerçekleşmiştir. 2013 yılında aylık ortalama altın ihracatı 279 milyon USD, ithalatı da 1,3 milyar USD seviyesindeydi.

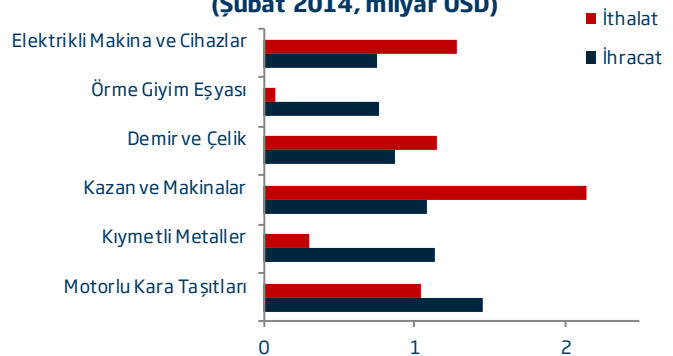
Altın Dış Ticareti (milyar USD)



Şubat ayında motorlu kara taşıtları ihracatı yıllık bazda %0,9 oranında arttı.

Şubat ayında 1,5 milyar USD ile en fazla ihracatın gerçekleştirildiği fasıl olan motorlu kara taşıtlarında yıllık bazda %0,9 oranında artış kaydedilmiştir. Bu faslı, 1,1 milyar USD tutarında ihracat hacmiyle kıymetli metaller ve taşlar takip ederken, üçüncü sırada da kazanlar ve makineler ihracatı yer almıştır.

En Çok İhracat Yapılan İlk 6 Fasıl (Şubat 2014, milyar USD)



Şubat ayında enerji ithalatı 4,6 milyar USD...

Mineral yakıtlar ve mineral yağlar faslında ithalat bir önceki yılın aynı ayına kıyasla %0,8 oranında artarak 4,5 milyar USD seviyesinde gerçekleşmiştir. Aynı dönemde, toplam ithalatın %24,9'unu oluşturan söz konusu faslı 2,1 milyar USD ile kazanlar ve makineler takip etmiştir.

Dış Ticaret Dengesi	(milyar USD)					
	Şubat		Değişim	Ocak-Şubat		Değişim
	2013	2014	(%)	2013	2014	(%)
İhracat	12,4	13,2	6,2	23,9	25,6	7,2
İthalat	19,4	18,3	-5,9	38,2	37,5	-1,7
Dış Ticaret Dengesi	-7,0	-5,1	-27,2	-14,3	-11,9	-16,6
Karşılama Oranı (%)	63,9	72,1	-	62,5	68,2	-

Kaynak: TÜİK



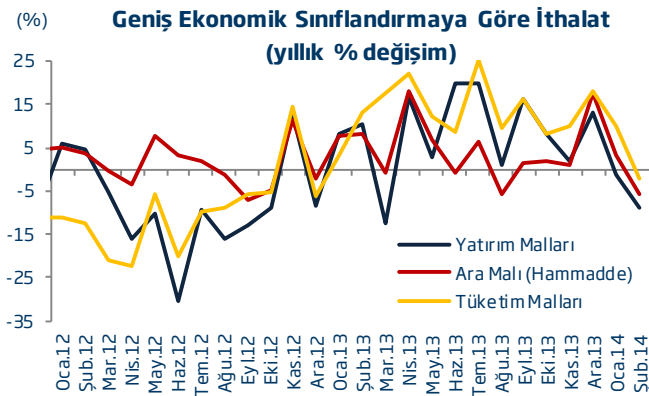
Dış Ticaret Dengesi - Şubat 2014

İktisadi Araştırmalar Bölümü

TÜRKİYE \$ BANKASI

Şubat ayında tüketim malı ithalatı %2,3 geriledi...

Tüketim malı ithalatı Şubat ayında geçen yılın aynı ayına kıyasla %2,3 gerilemiştir. Aynı dönemde, yatırım ve ara malı ithalatında da düşüşler gözlemlenmiş, söz konusu kalemlerde sırasıyla %8,8 ve %5,9 oranında gerileme kaydedilmiştir. Özellikle, ithalatın %70'inden fazlasını oluşturan ara malı ithalatının son altı ayda ilk defa düşüş kaydetmesi yurt içi ekonomik aktivitede ivme kaybına işaret etmektedir.



Avrupa Birliği ülkelerine yapılan ihracat %7,5 oranında arttı.

Avrupa Birliği ülkelerinde iktisadi faaliyetin toparlanma eğiliminin devam etmesi ile birlikte Şubat ayında bölgeye yönelik ihracat yıllık bazda %7,5 artış kaydetmiş ve bölgenin Türkiye'nin toplam ihracat hacmindeki payı %41,6 olmuştur. Türkiye'nin son on yılda önemli bir ticaret ortağı haline gelen Yakın ve Orta Doğu ülkelerine yapılan ihracat ise yıllık bazda %1,6 oranında artış göstermiş ve bu ülkelerin toplam ihracattaki payı %22,6 düzeyinde gerçekleşmiştir.

Yılın ikinci ayında en fazla ihracat gerçekleştirilen ülke 1,2 milyar USD ile Almanya olurken, bu ülkeyi 1 milyar USD ile Irak izlemiştir. İngiltere de 729 milyon USD'lik hacimle en çok ihracat yapılan üçüncü ülke olmuştur. Bu dönemde, en fazla ithalat gerçekleştirilen ülke ise 2 milyar USD ile Rusya olurken, bu ülkeyi 1,9 milyar USD ile Çin ve 1,7 milyar USD ile Almanya izlemiştir.

Beklentiler...

Avrupa Birliği ülkeleri başta olmak üzere son dönemde gelişmiş ülke ekonomilerinde gözlenen toparlanma işaretlerinin 2014 yılında dış ticaret verilerini olumlu etkilemeye devam edeceği öngörülmektedir. TL'de son dönemde kaydedilen değer kaybının da ihracat artışını desteklemesi beklenmektedir. Ayrıca, enflasyonda belirgin bir iyileşme gerçekleşene kadar sürdürüleceği ifade edilen sıkılaştırıcı yöndeki para politikasının iç talebi, dolayısıyla ithalat artışını, sınırlandıracağı öngörülmektedir. Bu paralelde Türkiye'nin dış ticaret performansının 2014 yılı genelinde olumlu olmaya devam edeceği tahmin edilmektedir.

Türkiye İş Bankası A.Ş. - İktisadi Araştırmalar Bölümü

İzlem Erdem - Bölüm Müdürü

izlem.erdem@isbank.com.tr

Alper Gürler - Birim Müdürü

alper.gurler@isbank.com.tr

Kıvılcım Eraydın - Uzman

kivilcim.eraydin@isbank.com.tr

Erhan Gül - Uzman

erhan.gul@isbank.com.tr

Bora Çevik - Uzman

bora.cevik@isbank.com.tr

Doğuhan Atış - II. Müdür

doguhan.atis@isbank.com.tr

Eren Demir - Uzman Yrd.

eren.demir@isbank.com.tr

Mustafa Kemal Gündoğdu - Uzman Yrd.

kemal.gundogdu@isbank.com.tr

Gamze Can - Uzman Yrd.

gamze.can@isbank.com.tr

YASAL UYARI

Bu rapor Bankamız uzmanları tarafından güvenilir olduğuna inanılan kamuya açık kaynaklardan elde edilen bilgiler kullanılmak suretiyle, sadece bilgilendirme amacıyla hazırlanmıştır ve hiçbir şekilde finansal enstrümanların alım veya satımı konusunda tavsiye veya finansal danışmanlık hizmeti sağlanması olarak yorumlanmamalıdır. Bu raporda yer verilen görüş ve değerlendirmeler, hiçbir şekilde Türkiye İş Bankası A.Ş.'nin kurumsal yaklaşımını yansıtmamakta olup, raporu kaleme alan uzmanların kişisel görüş ve değerlendirmeleridir. Türkiye İş Bankası A.Ş. bu raporda yer alan bilgi, görüş ve değerlendirmelerin doğru, değişmez ve eksiksiz olması konusunda herhangi bir şekilde garanti vermemektedir. Türkiye İş Bankası A.Ş. bu raporda yer alan bilgilerde herhangi bir bildirimde bulunmaksızın değişiklik yapma hakkına sahiptir. Bu rapor ve içindeki bilgilerin kullanılması nedeniyle doğrudan veya dolaylı olarak oluşacak zararlardan Türkiye İş Bankası A.Ş. hiçbir şekilde sorumluluk kabul etmemektedir.

İşbu rapor üzerinde Bankamızın telif hakkı olup, Bankamızın yazılı izni alınmaksızın herhangi bir kişi tarafından, herhangi bir amaçla, kısmen veya tamamen çoğaltılamaz, dağıtılamaz veya yayımlanamaz. Tüm haklarımız saklıdır.