



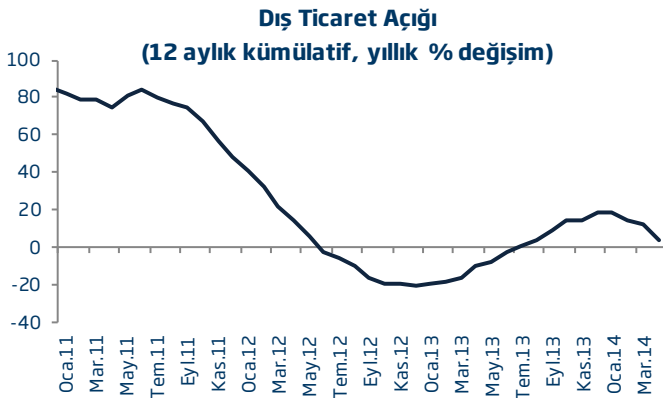
Dış Ticaret Dengesi - Nisan 2014

İktisadi Araştırmalar Bölümü

TÜRKİYE İŞ BANKASI

Dış ticaret açığı daralmaya devam ediyor.

Nisan ayında ihracat hacmi bir önceki yılın aynı ayına göre %7,9 oranında artarak 13,4 milyar USD düzeyinde gerçekleşirken, ithalat hacmi %9,5 oranında azalarak 20,7 milyar USD olmuştur. Böylece, dış ticaret açığı yıllık bazda %30,3 daralırken, ihracatın ithalatı karşılama oranı %65,1 seviyesinde gerçekleşmiştir. Altın ihracat ve ithalatının Nisan ayı dış ticaret rakamları üzerinde önemli bir etkisi olmamıştır. Ocak-Nisan dönemi itibarıyla incelendiğinde de ihracat artarken ithalatın da gerilediği görülmektedir.



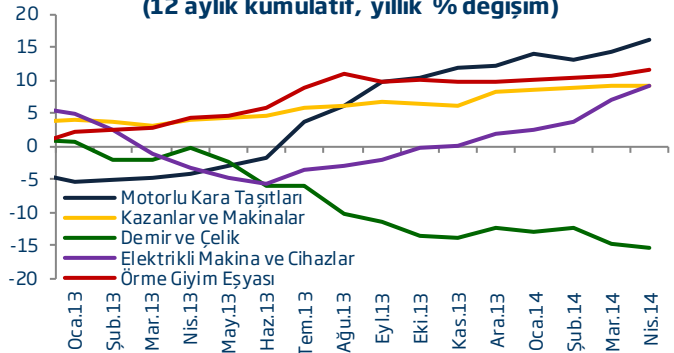
Motorlu kara taşıtları ihracatı toplam ihracat hacmi artışını olumlu yönde etkilemeye devam ediyor.

Nisan ayı verileri incelendiğinde, ilk üç sırada yer alan ihracat ürünlerinden motorlu kara taşıtları ile kazanlar ve makinalar ihracatının bir önceki yılın aynı dönemine göre sırasıyla %21,7 ve %11 oranında artış kaydettiği, demir ve çelik ihracatının ise %7,3 oranında gerilediği görülmektedir.

12 aylık kümülatif verilere göre, ihracatta ilk sırada yer alan motorlu kara taşıtları TL'deki değer kaybı paralelinde Temmuz 2013'ten bu yana toplam ihracat artışını olumlu yönde etkilemektedir. Ayrıca, AB ekonomilerindeki toparlanma eğilimi de ihracatı desteklemiştir. Bu dönemde, elektrikli makina ve cihazların ihracatı da benzer bir seyir izlerken, örme giyim eşyası ihracatının 2013 başından bu yana istikrarlı bir artış trendi sergilediği görülmektedir. Bununla birlikte, Nisan ayı itibarıyla toplam ihracatta üçüncü sırada yer alan demir çelik ihracatının Ocak 2013'ten bu yana sergilediği düşüş eğilimini sürdürmesi toplam ihracat hacmi artışını sınırlandıran bir unsur olarak ön plana çıkmaktadır. Küresel demir-çelik arzında Çin'in ağırlığını artırması bu gelişmede etkili olmaktadır.

En Çok İhracatı Yapılan İlk 5 Fasl

(12 aylık kümülatif, yıllık % değişim)



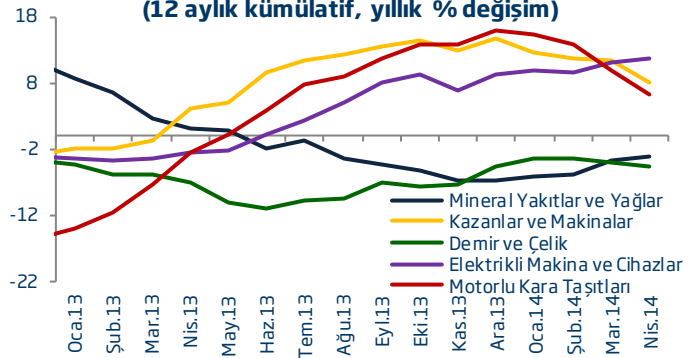
Nisan ayında enerji ithalatı düşüş eğilimini sürdürdü.

Nisan ayı verileri incelendiğinde, ilk üç sırada yer alan ithalat ürünlerinden mineral yakıtlar ve yağlar, kazanlar ve makinalar ile demir ve çelik ithalatı sırasıyla yıllık bazda %2,6, %5,3 ve %9,9 oranında düşüş kaydetmiştir.

12 aylık kümülatif veriler de TL'deki değer kaybının Aralık 2013 sonunda belirginleşmesi ile birlikte motorlu kara taşıtları ithalatındaki artışın gerilediğini göstermektedir. Bu dönemde, kazanlar ve makinalar ithalatı da benzer bir seyir izlemiştir. Ayrıca, ithalatta ilk sırada yer alan mineral yakıtlar ve yağlar faslına Haziran 2013'ten bu yana kaydettiği düşüş de dikkat çekmektedir. Söz konusu gelişmeler ithalat hacmi artışını sınırlandırmış ve 2014 yılında dış ticaret açığında gözlenen daralmanın başlıca nedenleri olmuştur.

En Çok İthalatı Yapılan İlk 5 Fasl

(12 aylık kümülatif, yıllık % değişim)



Dış Ticaret Dengesi

	Nisan		Değişim (%)	Ocak-Nisan		Değişim (%)
	2013	2014		2013	2014	
İhracat	12,5	13,4	7,9	49,5	53,7	8,5
İthalat	22,8	20,7	-9,5	81,6	78,1	-4,2
Dış Ticaret Dengesi	-10,4	-7,2	-30,3	-32,1	-24,5	-23,8
Karşılama Oranı (%)	54,6	65,1	-	60,6	68,7	-

Kaynak: TÜİK

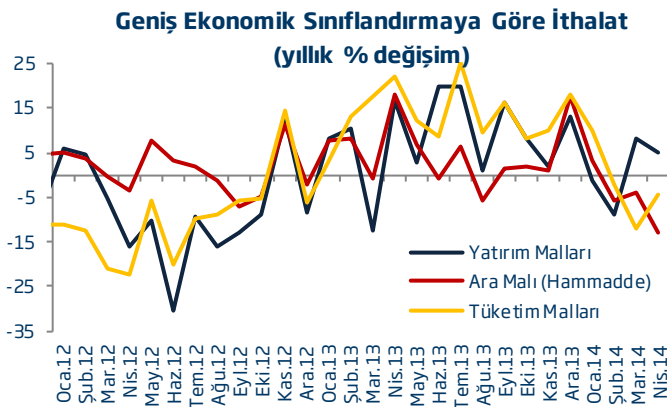


Dış Ticaret Dengesi - Nisan 2014

İktisadi Araştırmalar Bölümü

Ara malı ithalatı düşüş kaydetmeye devam ediyor.

Geniş ekonomik sınıflandırmaya göre incelendiğinde, iç talepteki yavaşlama eğiliminin mal grupları bazında ithalat verilerine de yansdığı görülmektedir. Nitekim, toplam ithalatın yaklaşık %70'ini oluşturan ara malı ithalatı son üç aydır gerilemektedir. Nisan ayında bir miktar toparlanma kaydeden tüketim malı ithalatı ise düşüş eğilimini sürdürmüştür. Mart ayında yüksek artış kaydeden yatırım malı ithalatı ise Nisan ayında bir miktar ivme kaybetmiştir.



Avrupa Birliği ülkelerine yapılan ihracatın toplam ihracat içindeki payı %44,2 düzeyine yükseldi.

2013 yılının Nisan ayında %39,6 seviyesinde bulunan Avrupa Birliği ülkelerinin toplam ihracat içindeki payı bölge ekonomilerinde gözlenen toparlanma paralelinde 2014 yılının aynı döneminde yükselerek %44,2 düzeyinde gerçekleşmiştir. Yakın ve Orta Doğu ülkelerine yapılan ihracatın toplam ihracattaki payı ise Nisan'da bir miktar azalarak %23,1 olmuştur.

Nisan ayında en fazla ihracat yapılan ülke 1,3 milyar USD ile Almanya olurken, bu ülkeyi 1 milyar USD ile Irak izlemiştir. İngiltere de 855 milyon USD ile en çok ihracat yapılan üçüncü ülke olmuştur. Bu dönemde, en fazla ithalat gerçekleştirilen ülke ise yüksek enerji ithalatına bağlı olarak 2,1 milyar USD ile Rusya olurken, bu ülkeyi sırasıyla Almanya ve Çin izlemiştir.

Yüksek teknoloji ürünlerin imalat sanayi ihracatındaki payı %3,8 oldu.

Geçtiğimiz yılın Nisan ayında %3,5 seviyesinde bulunan yüksek teknoloji ürünlerin imalat sanayi ihracatı içindeki payı 2014'ün aynı ayında hafif yükselerek %3,8 seviyesinde gerçekleşirken, orta yüksek teknoloji ürünlerin payı 2,1 puan artarak %33,4 olmuştur. Aynı dönemde yüksek teknoloji ürünlerin imalat sanayi ithalatı içindeki payı ise 3,5 puan yükselerek %14,6 düzeyine çıkmıştır.

Beklentiler...

TL'deki belirgin değer kaybının 2014 yılında dış ticaret göstergeleri üzerinde etkili olduğu görülmektedir. Nitekim, bu dönemde ihracat hacminin ithalat hacminden daha hızlı artması dış ticaret açığının daralmasına neden olmuştur. Ayrıca, Avrupa Birliği ekonomilerindeki toparlanmanın da Türkiye'nin dış ticaret performansına olumlu yansdığı görülmektedir. TCMB'nin sıkı para politikası duruşunu sürdürmesi ve BDDK'nın aldığı iç tüketimi kısıtlayıcı önlemler de iç talep üzerinde baskı yaratmaya devam etmektedir. Söz konusu gelişmelerin etkilerinin, önümüzdeki dönemde süreceği ve dış ticaret açığındaki daralma eğiliminin önümüzdeki aylarda da devam edeceği tahmin edilmektedir. Bu çerçevede, yılın geri kalan döneminde net ihracatın büyümeye katkısının süreceği öngörülmektedir.

Türkiye İş Bankası A.Ş. - İktisadi Araştırmalar Bölümü

İzlem Erdem - Bölüm Müdürü

izlem.erdem@isbank.com.tr

Alper Gürler - Birim Müdürü

alper.gurler@isbank.com.tr

Hatice Erkiletlioğlu - Müdür Yardımcısı

hatice.erkiletlioglu@isbank.com.tr

Doğuhan Atış - II. Müdür

doguhan.atis@isbank.com.tr

Kıvılcım Eraydın - Uzman

kivilcim.eraydin@isbank.com.tr

Bora Çevik - Uzman

bora.cevik@isbank.com.tr

Eren Demir - Uzman Yrd.

eren.demir@isbank.com.tr

Mustafa Kemal Gündoğdu - Uzman Yrd.

kemal.gundogdu@isbank.com.tr

Gamze Can - Uzman Yrd.

gamze.can@isbank.com.tr

YASAL UYARI

Bu rapor Bankamız uzmanları tarafından güvenilir olduğuna inanılan kamuya açık kaynaklardan elde edilen bilgiler kullanılmak suretiyle, sadece bilgilendirme amacıyla hazırlanmıştır ve hiçbir şekilde finansal enstrümanların alım veya satımı konusunda tavsiye veya finansal danışmanlık hizmeti sağlanması olarak yorumlanmamalıdır. Bu raporda yer verilen görüş ve değerlendirmeler, hiçbir şekilde Türkiye İş Bankası A.Ş.'nin kurumsal yaklaşımını yansıtmamakta olup, raporu kaleme alan uzmanların kişisel görüş ve değerlendirmeleridir. Türkiye İş Bankası A.Ş. bu raporda yer alan bilgi, görüş ve değerlendirmelerin doğru, değişmez ve eksiksiz olması konusunda herhangi bir şekilde garanti vermemektedir. Türkiye İş Bankası A.Ş. bu raporda yer alan bilgilerde herhangi bir bildirimde bulunmaksızın değişiklik yapma hakkına sahiptir. Bu rapor ve içindeki bilgilerin kullanılması nedeniyle doğrudan veya dolaylı olarak oluşacak zararlardan Türkiye İş Bankası A.Ş. hiçbir şekilde sorumluluk kabul etmemektedir.

İşbu rapor üzerinde Bankamızın telif hakkı olup, Bankamızın yazılı izni alınmaksızın herhangi bir kişi tarafından, herhangi bir amaçla, kısmen veya tamamen çoğaltılamaz, dağıtılamaz veya yayımlanamaz. Tüm haklarımız saklıdır.