

Eylül	TÜFE		Yurt İçi ÜFE	
	2015	2016	2015	2016
Değişim (%)				
Aylık	0,89	0,18	1,53	0,29
Yılsonuna Göre	6,21	4,72	7,81	3,79
Yıllık	7,95	7,28	6,92	1,78
Yıllık Ortalama	7,80	7,92	5,92	4,07

TÜFE artışı tahminlerin altında gerçekleşti.

Eylül ayında TÜFE aylık bazda %0,18 ile piyasa beklentisinin altında artış kaydetmiştir. Yurt İçi ÜFE'deki (Yİ-ÜFE) aylık artış ise %0,29 olmuştur. Reuters anketine göre TÜFE'de bir önceki aya göre %0,66 oranında artış beklenirken, son TCMB Beklenti Anketi'nde aylık enflasyon beklentisi öngörüsü %0,72 seviyesindeydi.

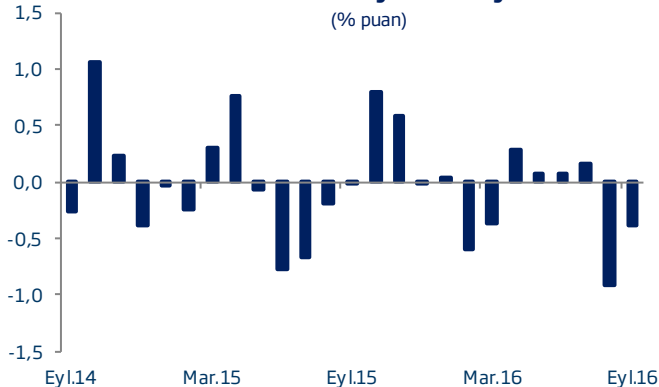
Yıllık enflasyon %7,28 düzeyinde...

TÜFE'nin son iki ayda beklentilerden olumlu bir performans sergilemesiyle yıllık enflasyon Eylül ayı itibarıyla %7,28 seviyesine kadar gerilemiştir. Bu dönemde Yİ-ÜFE'de yıllık enflasyon %1,78 ile Nisan 2013'ten bu yana en düşük düzeyinde gerçekleşmiştir.

Mevsimsel faktörler TÜFE'yi aşağı yönlü etkiledi.

Ağustos ayında olduğu gibi Eylül ayında da enflasyondaki düşüşte gıda ve giyim fiyatları önemli rol oynamıştır. Bu dönemde giyim fiyatları aylık bazda %3,5 oranında gerileyerek aylık enflasyonu 31 baz puan aşağı çekmiştir. Gıda fiyatları da aylık enflasyona 20 baz puan düşürücü yönde etkide bulunmuştur. Bu gelişmede, özellikle balık ve tavuk fiyatlarındaki hızlı düşüşler belirleyici olmuştur.

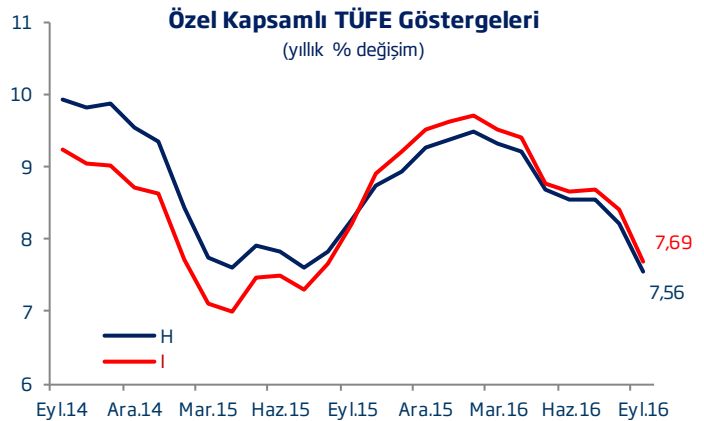
Mevsimsel Faktörlerin Aylık Enflasyona Katkısı



Eylül'de akaryakıt ürünlerine uygulanan ÖTV'deki artışın etkisiyle ulaştırma fiyatları TÜFE'yi en fazla yukarı yönlü baskı altında bırakan ana harcama grubu olmuştur. Döviz kurlarındaki gelişmelere de duyarlılığın yüksek olduğu ulaştırma grubunda fiyatlar aylık bazda %2,7 oranında yükselerek TÜFE'ye 46 baz puan yukarı yönlü katkıda bulunmuştur.

Çekirdek enflasyon göstergelerinde iyileşme devam ediyor.

Çekirdek enflasyon göstergeleri Eylül ayında hızlı iyileşme kaydetmiştir. TCMB tarafından yakından izlenen çekirdek



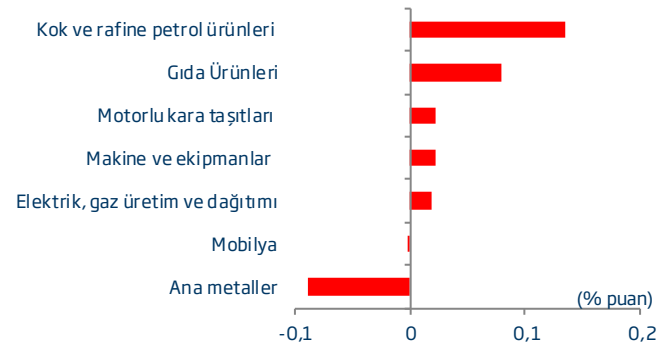
H: İşlenmemiş gıda ürünleri, enerji, alkollü içkiler, tütün ürünleri ile altın hariç endeks
I: Enerji, gıda ve alkolsüz içecekler, alkollü içkiler ile tütün ürünleri ve altın hariç endeks

enflasyon göstergeleri olan H ve I endekslerinde yıllık enflasyon sırasıyla %7,56 ve %7,69 seviyesinde gerçekleşmiştir.

Yİ-ÜFE'ye aylık bazda en yüksek katkı petrol ürünlerinden...

Yurt içi üretici fiyatları endeksinde Eylül'de kaydedilen aylık yükselişe en yüksek katkısı kok ve petrol ürünleri alt kalemi yapmıştır. Bu kalemi gıda ürünlerinin imalatı alt sektörü izlemiştir. Bu dönemde ana metal hariç alt sanayi gruplarının genelinde fiyatlar yukarı yönlü seyrederken, en yüksek artış enerji grubunda kaydedilmiştir.

Seçilmiş Alt Sektörlere Göre Aylık Bazda Yİ-ÜFE'ye Katkılar



Beklentiler...

OPEC anlaşması sonrası toparlanması beklenen petrol fiyatlarının yanı sıra mevsimsel faktörlerin Ekim ayında enflasyon üzerinde yukarı yönlü baskı yaratabileceğini öngörüyoruz. Döviz sepetinin yüksek düzeylerdeki seyrini sürdürmesi durumunda enflasyon üzerindeki risklerin artabileceğini düşünüyoruz. Öte yandan, son 2 aydır enflasyonun beklentilerden olumlu bir performans sergilemesi paralelinde TCMB'nin sadeleştirme adımlarına devam etmesini bekliyoruz.

Enflasyon (%)

	Tüketici Fiyatları Endeksi (2003=100)				Yurt içi Üretici Fiyatları Endeksi (2003=100)				
	Yılsonuna		Yıllık		Yılsonuna		Yıllık		
	Aylık	Göre	Yıllık	Ortalama	Aylık	Göre	Yıllık	Ortalama	
2014	Ocak	1,98	1,98	7,75	7,53	3,32	3,32	10,72	5,22
	Şubat	0,43	2,41	7,89	7,60	1,38	4,75	12,40	6,11
	Mart	1,13	3,57	8,39	7,70	0,74	5,52	12,31	6,95
	Nisan	1,34	4,96	9,38	7,97	0,09	5,61	12,98	7,89
	Mayıs	0,40	5,38	9,66	8,23	-0,52	5,06	11,28	8,66
	Haziran	0,31	5,70	9,16	8,31	0,06	5,12	9,75	9,03
	Temmuz	0,45	6,18	9,32	8,35	0,73	5,89	9,46	9,26
	Ağustos	0,09	6,28	9,54	8,46	0,42	6,33	9,88	9,55
	Eylül	0,14	6,43	8,86	8,54	0,85	7,24	9,84	9,84
	Ekim	1,90	8,45	8,96	8,65	0,92	8,22	10,10	10,11
	Kasım	0,18	8,65	9,15	8,80	-0,97	7,18	8,36	10,32
	Aralık	-0,44	8,17	8,17	8,85	-0,76	6,36	6,36	10,25
2015	Ocak	1,10	1,10	7,24	8,80	0,33	0,33	3,28	9,59
	Şubat	0,71	1,82	7,55	8,77	1,20	1,53	3,10	8,79
	Mart	1,19	3,03	7,61	8,70	1,05	2,60	3,41	8,03
	Nisan	1,63	4,71	7,91	8,57	1,43	4,06	4,80	7,36
	Mayıs	0,56	5,30	8,09	8,45	1,11	5,22	6,52	6,98
	Haziran	-0,51	4,76	7,20	8,28	0,25	5,49	6,73	6,74
	Temmuz	0,09	4,85	6,81	8,07	-0,32	5,15	5,62	6,43
	Ağustos	0,40	5,27	7,14	7,88	0,98	6,19	6,21	6,14
	Eylül	0,89	6,21	7,95	7,80	1,53	7,81	6,92	5,92
	Ekim	1,55	7,86	7,58	7,69	-0,20	7,59	5,74	5,58
	Kasım	0,67	8,58	8,10	7,61	-1,42	6,06	5,25	5,33
	Aralık	0,21	8,81	8,81	7,67	-0,33	5,71	5,71	5,28
2016	Ocak	1,82	1,82	9,58	7,87	0,55	0,55	5,94	5,50
	Şubat	-0,02	1,80	8,78	7,97	-0,20	0,34	4,47	5,61
	Mart	-0,04	1,75	7,46	7,96	0,40	0,75	3,80	5,64
	Nisan	0,78	2,55	6,57	7,84	0,52	1,27	2,87	5,47
	Mayıs	0,58	3,15	6,58	7,71	1,48	2,77	3,25	5,19
	Haziran	0,47	3,63	7,64	7,74	0,41	3,19	3,41	4,91
	Temmuz	1,16	4,84	8,79	7,91	0,21	3,41	3,96	4,77
	Ağustos	-0,29	4,53	8,05	7,98	0,08	3,49	3,03	4,51
	Eylül	0,18	4,72	7,28	7,92	0,29	3,79	1,78	4,07
	Ekim^(T)	1,80	6,61	7,54	7,92	0,40	4,21	2,39	3,79

(T) Tahmin

Türkiye İş Bankası A.Ş. - İktisadi Araştırmalar Bölümü**İzlem Erdem - Bölüm Müdürü**

izlem.erdem@isbank.com.tr

Alper Gürler - Birim Müdürü

alper.gurler@isbank.com.tr

Hatice Erkiletlioğlu - Müdür Yardımcısı

hatice.erkiletlioglu@isbank.com.tr

İlker Şahin - Uzman

ilker.sahin@isbank.com.tr

Eren Demir - Uzman

eren.demir@isbank.com.tr

Mustafa Kemal Gündoğdu - Uzman Yrd.

kemal.gundogdu@isbank.com.tr

Gamze Can - Uzman Yrd.

gamze.can@isbank.com.tr

Bütün yayınlarımıza <https://ekonomi.isbank.com.tr> adresinden erişebilirsiniz.**YASAL UYARI**

Bu rapor Bankamız uzmanları tarafından güvenilir olduğuna inanılan kamuya açık kaynaklardan elde edilen bilgiler kullanılmak suretiyle, sadece bilgilendirme amacıyla hazırlanmıştır ve hiçbir şekilde finansal enstrümanların alım veya satımı konusunda tavsiye veya finansal danışmanlık hizmeti sağlanması olarak yorumlanmamalıdır. Bu raporda yer verilen görüş ve değerlendirmeler, hiçbir şekilde Türkiye İş Bankası A.Ş.'nin kurumsal yaklaşımını yansıtmamakta olup, raporu kaleme alan uzmanların kişisel görüş ve değerlendirmeleridir. Türkiye İş Bankası A.Ş. bu raporda yer alan bilgi, görüş ve değerlendirmelerin doğru, değişmez ve eksiksiz olması konusunda herhangi bir şekilde garanti vermemektedir. Türkiye İş Bankası A.Ş. bu raporda yer alan bilgilerde herhangi bir bildirimde bulunmaksızın değişiklik yapma hakkına sahiptir. Bu rapor ve içindeki bilgilerin kullanılması nedeniyle doğrudan veya dolaylı olarak oluşacak zararlardan Türkiye İş Bankası A.Ş. hiçbir şekilde sorumluluk kabul etmemektedir.

İşbu rapor üzerinde Bankamızın telif hakkı olup, Bankamızın yazılı izni alınmaksızın herhangi bir kişi tarafından, herhangi bir amaçla, kısmen veya tamamen çoğaltılamaz, dağıtılamaz veya yayımlanamaz. Tüm haklarımız saklıdır.