

Dünya Borsaları	Kapanış	%Değişim
MSCI Dünya Borsaları	2.077	0,54 ↑
MSCI Gelişmekte Olan Ülkeler	1.121	1,80 ↓
MSCI Japonya Hariç Asya*	555	0,03 ↑
MSCI BRIC Ülkeleri	327	1,86 ↓
Dow Jones	24.272	1,39 ↑
S&P 500	2.648	0,82 ↑
Nasdaq	6.874	0,73 ↑
Bovespa	71.971	1,00 ↓
Euro Stoxx 50	3.570	0,56 ↓
Shanghai*	3.309	0,22 ↓
Nikkei*	22.827	0,43 ↑

(\*) TSİ 08:30 verileridir.

Pariteler	Kapanış	%Değişim
EUR/USD	1,1924	0,62 ↑
USD/JPY	111,9	0,00 →

Emtia Fiyatları	Kapanış	%Değişim
Brent Türü Petrol (USD/varil)	64,4	1,26 ↑
Altın (USD/ons)	1.279,1	0,39 ↓

Risk Göstergeleri	Kapanış	Değişim
ABD Hazine Tahvilleri*	%2,42	5 bp ↑
EMBI(+)( baz puan)	336	4 bp ↓
EMBI-TR (baz puan)	308	8 bp ↓
CDS-TR (5 yıl)	198	8 bp ↓
VIX	11,3	0,6 p ↑

(\*) 10 yıllık

Yurt İçi Piyasalar	Kapanış	%Değişim
BIST-100	103.984	1,61 ↑
USD/TL	3,9061	1,42 ↓
Euro/TL	4,6574	0,81 ↓
Döviz Sepeti*	4,2817	1,09 ↓
2 Yıllık Gösterge Tahvilin Faizi	%13,73	13 bp ↓

(\*) 0,5\*USD+0,5\*EUR

Tahminlerimiz	2016*	2017
Büyüme (%)	3,2	5,3
Cari Açık/GSYH (%)	3,8	5,2
Enflasyon (%)	8,5	11,0

(\*) Gerçekleşme

Euro Alanı'nda işsizlik oranı gerilemeye devam ediyor.

TCMB Finansal İstikrar Raporu'nu yayımladı.

Son dönemde iktisadi faaliyete yönelik verilerin güçlü bir görünüm sergilediği Euro Alanı'nda işsizlik oranı 2009 yılından bu yana ilk kez Eylül ayında %9 düzeyinin altına geriledikten sonra Ekim ayında da düşüşünü sürdürerek %8,8'e indi. Ekonomik görünümdeki iyileşmeye rağmen Euro Alanı'nda yıllık enflasyon Kasım ayında %1,5 seviyesine çıkmasına karşın beklentilerin altında gerçekleşti. Yıllık çekirdek (enerji, gıda ve tütün fiyatları hariç) enflasyon da Ekim ayında değişmeyerek %0,9 düzeyinde kaldı.

Petrol İhracat Eden Ülkeler Örgütü (OPEC) mevcut durumda Mart 2018'de sona erecek olan petrol üretiminin kısıtlanmasına ilişkin anlaşmanın 2018 sonuna kadar uzatıldığını açıkladı. Brent türü petrolün spot fiyatı bu sabah 64,5 USD/varil düzeyinde seyrediyor.

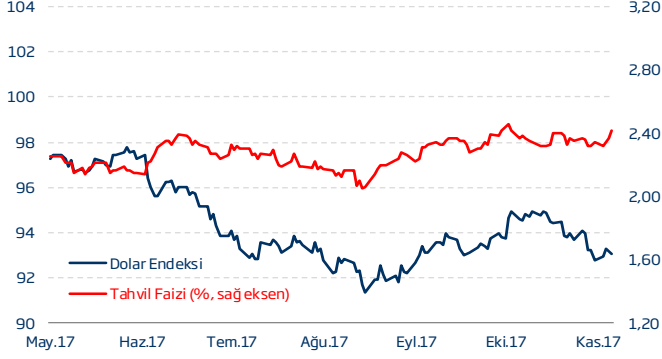
Yurt içinde dış ticaret açığı Eylül ayında olduğu gibi Ekim ayında da hızlı artış kaydetti. Bu dönemde ihracat %9 artarak 13,9 milyar USD olurken, ithalat hacmi %25 ile hızlı yükselerek 21,3 milyar USD düzeyinde gerçekleşti. Böylece, dış ticaret açığı yıllık bazda %74 oranında genişlemiş oldu. Yılın ilk 10 ayında ise ihracat yıllık bazda %10,3, ithalat %16,5 yükseldi. Altın ticareti yıl genelinde olduğu gibi Ekim ayında da dış ticaret dengesindeki bozulmada rol oynamaya devam etti. 12 aylık kümülatif verilere göre %24,8 düzeyinde gerçekleşen dış ticaret açığındaki genişleme, altın ticareti hariç tutulduğunda %4,5'e geriliyor. Bu dönemde net altın ticareti, toplamda 71 milyar USD olan dış ticaret açığının 9 milyar USD'lik kısmını oluşturdu ([Dış Ticaret Dengesi raporumuza buradan ulaşabilirsiniz](#)).

TCMB'nin dün yayımladığı Finansal İstikrar Raporu'nda, kamu maliyesi teşvikleri ve destekleriyle birlikte uygulanan makroihtiyati politikalar sonucu kredi büyümesinin geçmiş yıllara göre güçlü bir seyir izlediği ve iktisadi faaliyetin hız kazandığı belirtildi. İktisadi faaliyetteki güçlü seyrin üçüncü çeyrekte de devam ettiğine işaret eden raporda, öne çekilen firma kredi talebindeki normalleşmenin ve Kredi Garanti Fonu (KGF) kefaletli kredilerde limitlere yaklaşılmış olmasının bir sonucu olarak yılın üçüncü çeyreğinde kredi büyümesinin tarihsel ortalamasına yakınsadığı ve bu seviyelerde istikrar kazandığı kaydedildi. Bankacılık sektörüne ilişkin değerlendirmelerin de yer aldığı raporda sektörün güçlü sermaye tabanı, istikrarlı aktif kalitesi ve yeterli likit varlık düzeyi sayesinde risklere karşı dayanıklılığını sürdüreceği değerlendiriliyor.

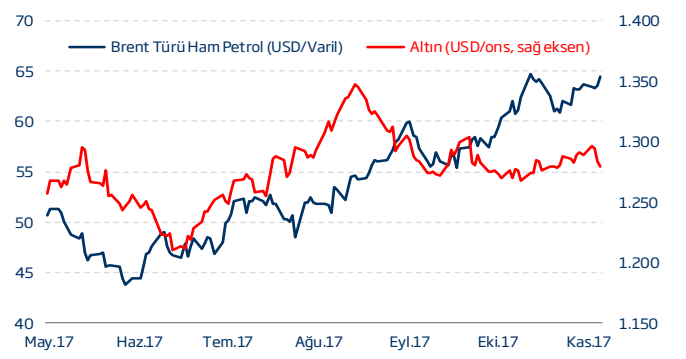
Gelişmekte olan ülkelere yönelik iyimser beklentilerle TL döviz sepeti karşısında değer kazanırken, BIST-100 endeksi günü yükselişle kapattı. 2 yıllık gösterge tahvilin faizi dün 13 baz puan gerileyerek günü %13,73 seviyesinden tamamladı.

Bugün küresel ve yurt içi piyasalarda PMI verileri yakından takip edilecek.

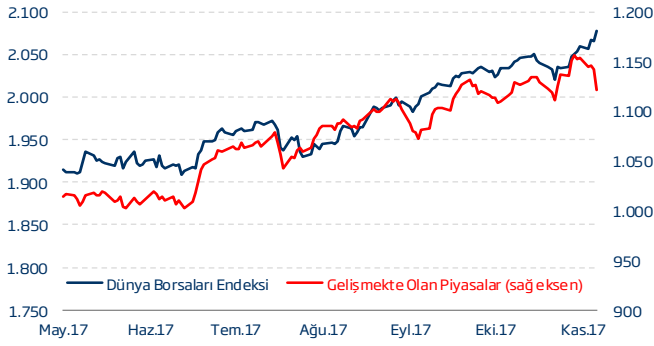
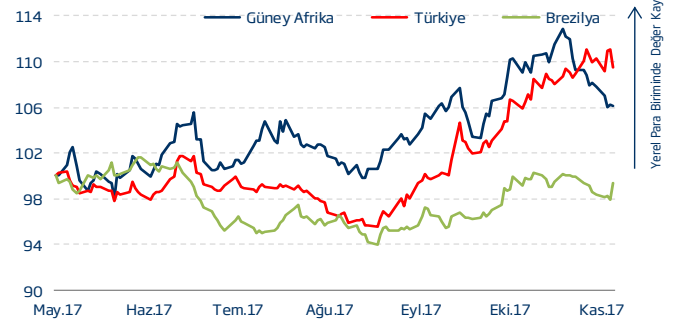
Dün	Veri Gündemi				Bugün		
Yurt Dışı	Dönemi	Beklenti	Gerçekleşme	Yurt Dışı	Dönemi	Beklenti	Önceki
ABD Kişisel Gelirler, aylık	Ekim	%0,3	%0,4	ISM İmalat PMI	Kasım	58,4	58,7
Euro Alanı TÜFE, yıllık, öncü	Kasım	%1,6	%1,5	Euro Alanı İmalat PMI	Kasım	60,0	58,5
Yurt İçi	Yurt İçi						
Dış Ticaret Dengesi	Ekim	-	7,3 milyar USD	İmalat Sanayi PMI	Kasım	-	52,8

Dolar Endeksi<sup>(1)</sup> ve 10 Yıl Vadeli ABD Hazine Tahvil Faizi

Altın ve Petrol Fiyatları



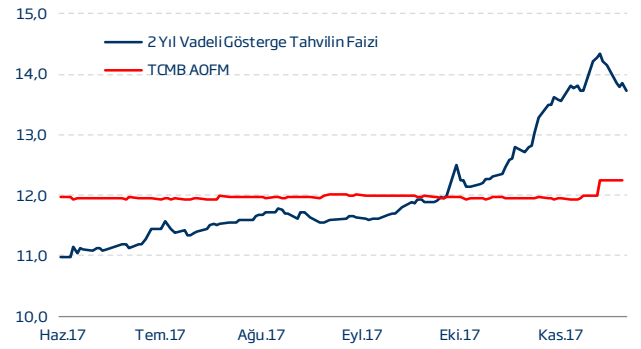
Küresel Borsalar (MSCI)

USD/GOÜ Para Birimleri  
(25.05.17=100)

BİST-100 Endeksi



Gösterge Tahvil ve TCMB AOFM (%)



5 Yıl Vadeli CDS Spread



Döviz Sepeti [0,5\*USD+0,5\*EUR]



(1) ABD Doları'nın, Euro, Japon Yeni, İngiliz Sterlini, Kanada Doları, İsveç Kronu ve İsviçre Frangı'ndan oluşan kur sepetine karşı değerini gösteren endekstir.

Kaynak : Datastream, J.P. Morgan, BİST, Reuters, Bloomberg



## YASAL UYARI

Bu rapor Bankamız uzmanları tarafından gvenilir olduĖuna inanılan kamuya aık kaynaklardan elde edilen bilgiler kullanılmak suretiyle, sadece bilgilendirme amacıyla hazırlanmıřtır ve hibir Őekilde finansal enstrmanların alım veya satımı konusunda tavsiye veya finansal danıřmanlık hizmeti saĖlanması olarak yorumlanmamalıdır. Bu raporda yer verilen grř ve deĖerlendirmeler, hibir Őekilde Trkiye İř Bankası A.Ő.'nin kurumsal yaklařımını yansıtmamakta olup, raporu kaleme alan uzmanların kiřisel grř ve deĖerlendirmeleridir. Trkiye İř Bankası A.Ő. bu raporda yer alan bilgi, grř ve deĖerlendirmelerin doĖru, deĖiřmez ve eksiksiz olması konusunda herhangi bir Őekilde garanti vermemektedir. Trkiye İř Bankası A.Ő. bu raporda yer alan bilgilerde herhangi bir bildirimde bulunmaksızın deĖiřiklik yapma hakkına sahiptir. Bu rapor ve iindeki bilgilerin kullanılması nedeniyle doĖrudan veya dolaylı olarak oluřacak zararlardan Trkiye İř Bankası A.Ő. hibir Őekilde sorumluluk kabul etmemektedir.

İřbu rapor zerinde Bankamızın telif hakkı olup, Bankamızın yazılı izni alınmaksızın herhangi bir kiři tarafından, herhangi bir amala, kısmen veya tamamen çoĖaltılamaz, daĖıtılamaz veya yayımlanamaz. Tm haklarımız saklıdır.