TÜRKİYE İŞ BANKASI | ekonomi.isbank

## Gelişmekte olan ülke piyasalarındaki volatilite yakından takip ediliyor.

## Yurt içinde kredi büyümesi Temmuz'da yılsonuna göre %15,3 oldu.

İktisadi Araştırmalar Bölümü
Gamze Can
gamze.can@isbank.com.tr

Küresel hisse senedi piyasaları dün zayıf bir performans sergiledi. Güney Afrika para birimindeki hızlı değer kaybının yanı sıra Endonezya rupisinin de 20 yılın dip seviyesine inmesi gelişmekte olan piyasalara yönelik risk algısının bozulmaya devam etmesine neden oldu. Bu sabah Asya borsaları da ticaret savaşı endişelerinin de etkisiyle aşağı yönlü seyrediyor. Japonya hariç Asya borsaları endeksi son bir yılın en düşük seviyelerinde işlem görüyor.

Doların diğer gelişmiş ülke para birimleri karşısındaki değerini ölçen DXY endeksi dün geriledi. Dolardaki güç kaybından destek bulan altın fiyatları dün günü %0,42'lik yükselişle tamamladı. Petrol fiyatları ise ABD'nin Çin'den yaptığı 200 milyar USD'lik ithalata yönelik ek gümrük vergilerinin yakın bir tarihte yürürlüğe girebileceği ihtimali ve gelişmekte olan ülkelere ilişkin risklerin artmasının da etkisiyle geriledi. Brent türü ham petrolün varil fiyatı %0,7 düşerek 76,5 USD oldu.

BDDK tarafından açıklanan aylık bülten verilerine göre bankacılık sektöründe Temmuz ayında yılsonuna göre kredi ve mevduat büyümesi sırasıyla %15,3 ve %15,1 oldu. Bu dönemde Türk lirası cinsinden krediler ve mevduat ise sırasıyla %7,3 ve %7,1 arttı. Sektörün takipteki alacaklar oranı bir önceki aya kıyasla önemli bir değişim göstermeyerek %3,05 düzeyinde gerçekleşti. Sermaye yeterlilik oranı önceki aya kıyasla 16 baz puan gerileyerek %16,10 oldu. Sektörün ilk yedi aya ilişkin net dönem kârı yıllık bazda %15,5'lik artışla 33,6 milyar TL seviyesinde gerçekleşti.

Yurt içi piyasalarda dün karışık bir görünüm hâkim oldu. BIST-100 endeksi günü %0,43 kayıpla 92.791 puandan tamamlarken, faiz oranları yatay bir görünüm sergilemeyi sürdürdü. TL ise dün Arjantin pesosuyla birlikte diğer gelişmekte olan ülke para birimlerinden pozitif ayrıştı. USD/TL bu sabah itibarıyla hafif yukarı yönlü seyrediyor. Piyasalar önümüzdeki günlerde 13 Eylül'deki Merkez Bankası kararına ve Eylül ayı içinde açıklanması beklenen Orta Vadeli Program'a ilişkin beklentileri yakından takip etmeye devam edecek. ABD ile olan diplomatik gerilime ilişkin gelişmeler de piyasaların seyrinde etkili olabilecek.

Yurt içinde önemli bir veri açıklaması bulunmazken, küresel piyasalar ABD'deki yoğun veri gündemini izleyecek. Cuma günkü tarım dışı istihdam verisi öncesinde bugün ABD'de ADP özel sektör istihdamı verisinin yanı sıra geçtiğimiz haftaya yönelik işsizlik maaşı başvuruları bekleniyor. Ayrıca Temmuz ayı fabrika siparişleri ve Ağustos ayı ISM hizmetler endeksi de takip edilecek.

| Dünya Borsaları | Kapanış | %Değişim |
|---|---|---|
| MSCI Dünya Borsaları | 2.153 | 0,46 ↓ |
| MSCI GOÜ | 1.022 | 1,77 ↓ |
| MSCI Japonya Hariç Asya* | 516 | 0,84 ↓ |
| Dow Jones | 25.975 | 0,09 ↑ |
| S&P 500 | 2.889 | 0,28 ↓ |
| Euro Stoxx 50 | 3.316 | 1,30 ↓ |
| Shanghai* | 2.700 | 0,14 ↓ |
| Nikkei* | 22.482 | 0,44 ↓ |

(*) TSİ 08:30 verileridir.

| Pariteler | Kapanış | %Değişim |
|---|---|---|
| EUR/USD | 1,1626 | 0,61 ↑ |
| USD/JPY | 111,58 | 0,22 ↑ |

| Emtia Fiyatları | Kapanış | %Değişim |
|---|---|---|
| Brent Petrol (USD/varil) | 76,5 | 0,70 ↓ |
| Altın (USD/ons) | 1.198 | 0,42 ↑ |

| Risk Göstergeleri | Kapanış | Değişim |
|---|---|---|
| ABD Hazine Tahvil Faizi* | %2,90 | 0 bp → |
| CDS-TR (5-Y) | 547 | 21 bp ↓ |

(*) 10-Y

| Yurt İçi Piyasalar | Kapanış | %Değişim |
|---|---|---|
| BIST-100 | 92.791 | 0,43 ↓ |
| USD/TL | 6,6012 | 1,05 ↓ |
| Euro/TL | 7,6819 | 0,85 ↓ |
| 2-Y Gösterge Tahvil Faizi | %24,39 | 0,00 → |

### Veri Gündemi

Dün

| Yurt Dışı | Dönemi | Beklenti | Gerçekleşme |
|---|---|---|---|
| ABD Dış Ticaret Dengesi | Temmuz | -50,1 milyar USD | -50,1 milyar USD |
| Euro Alanı Perakende Satışlar, aylık | Temmuz | -%0,2 | -%0,2 |
| **Yurt İçi** | | | |
| - | - | - | - |

Bugün

| Yurt Dışı | Dönemi | Beklenti | Önceki |
|---|---|---|---|
| ABD ADP Özel Sektör İstihdamı | Ağustos | 190 bin | 219 bin |
| ABD Fabrika Siparişleri | Temmuz | -%0,6 | %0,7 |
| ABD ISM Hizmetler Endeksi | Ağustos | 56,8 | 55,7 |
| **Yurt İçi** | | | |
| - | - | - | - |

Küresel Piyasalar

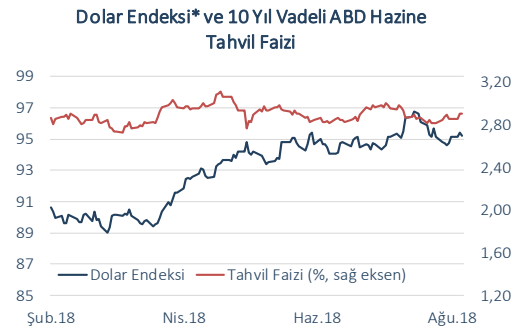

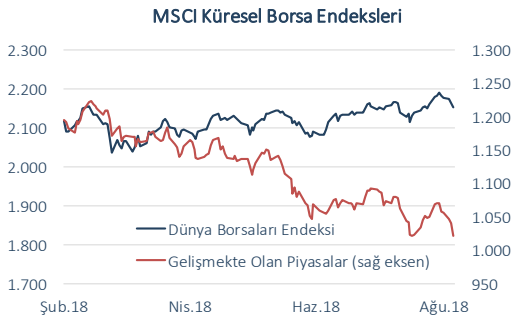


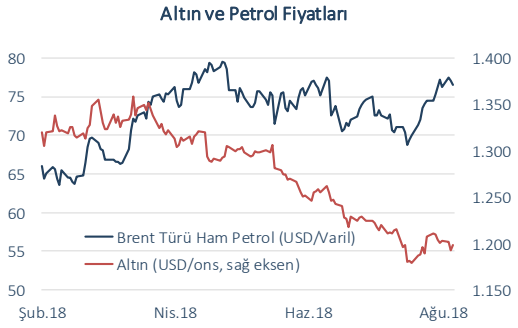


Yurt İçi Piyasalar

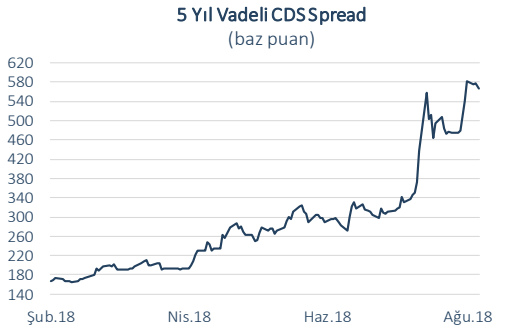


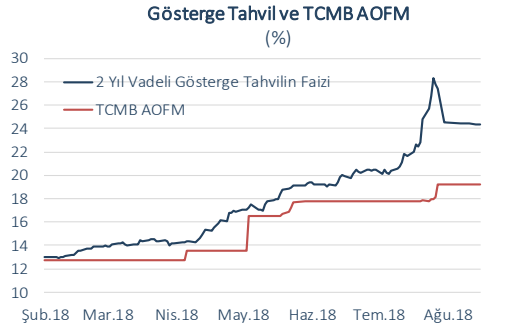


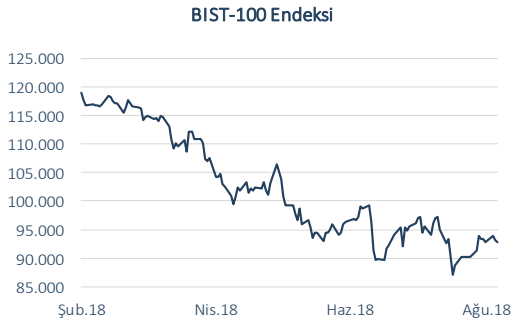


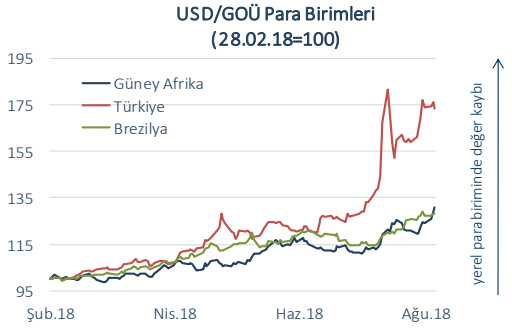


(*) Endeksteki artış ABD dolarının değer kazandığını gösterir.
Kaynak: Datastream, Reuters, TCMB, TÜİK

Bütün yayınlarımıza https://ekonomi.isbank.com.tr adresinden erişebilirsiniz.

YASAL UYARI

Bu rapor Bankamız uzmanları tarafından güvenilir olduğuna inanılan kamuya açık kaynaklardan elde edilen bilgiler kullanılmak suretiyle, sadece bilgilendirme amacıyla hazırlanmıştır ve hiçbir şekilde finansal enstrümanların alım veya satımı konusunda tavsiye veya finansal danışmanlık hizmeti sağlanması olarak yorumlanmamalıdır. Bu raporda yer verilen görüş ve değerlendirmeler, hiçbir şekilde Türkiye İş Bankası A.Ş.'nin kurumsal yaklaşımını yansıtmamakta olup, raporu kaleme alan uzmanların kişisel görüş ve değerlendirmeleridir. Türkiye İş Bankası A.Ş. bu raporda yer alan bilgi, görüş ve değerlendirmelerin doğru, değişmez ve eksiksiz olması konusunda herhangi bir şekilde garanti vermemektedir. Türkiye İş Bankası A.Ş. bu raporda yer alan bilgilerde herhangi bir bildirimde bulunmaksızın değişiklik yapma hakkına sahiptir. Bu rapor ve içindeki bilgilerin kullanılması nedeniyle doğrudan veya dolaylı olarak oluşacak zararlardan Türkiye İş Bankası A.Ş. hiçbir şekilde sorumluluk kabul etmemektedir.

İşbu rapor üzerinde Bankamızın telif hakkı olup, Bankamızın yazılı izni alınmaksızın herhangi bir kişi tarafından, herhangi bir amaçla, kısmen veya tamamen çoğaltılamaz, dağıtılamaz veya yayımlanamaz. Tüm haklarımız saklıdır.