

Petrol fiyatları hızlı yükseldi.

Yurt içinde sanayi üretimi yıllık bazda %1,2 geriledi.

Petrol fiyatları, Suudi Arabistan'ın petrol tesislerine Cumartesi günü yapılan saldırının ardından sığ piyasada %20'ye yakın oranda yükseldi. Küresel petrol üretiminin yaklaşık %5'inin durmasına neden olan saldırının ardından 1991 yılından bu yana en hızlı gün içi yükselişini kaydeden petrol fiyatları, ABD Başkanı Donald Trump'ın petrol piyasasında arz istikrarının sağlanması için ABD'nin acil durum rezervlerinin kullanılmasına izin vermesinin ardından bir miktar geriledi. Brent türü petrolün spot fiyatı bu sabah Cuma kapanışına göre %9 artışla 66,1 USD/varil düzeyinde seyrediyor.

Suudi Arabistan'a yapılan saldırı Orta Doğu'daki gerilimlere ve saldırının sorumlusu olarak İran'ı gören ABD ile İran arasındaki ilişkilerin kötüleşeceğine yönelik endişeleri artırarak risk iştahını olumsuz etkilerken, güvenli olarak nitelendirilen varlıklara yönelik talebi güçlendirdi. Cuma günü %1,3 oranında gerileyen altın fiyatları bu sabah %1 artıda güne başladı. Ayrıca Çin'de %4,4 yükselen sanayi üretimi ile %7,5 artan perakende satışlar verilerinin beklentileri karşılayamaması özellikle Asya piyasalarında satış baskısı yarattı.

Cuma günü yurt içinde cari açık ve sanayi üretimi verileri takip edildi. Ekonomik aktivitedeki yavaşlamanın cari denge üzerindeki etkisi Temmuz ayında da sürdü. Geçtiğimiz yılın Temmuz ayında 2,2 milyar USD açık veren cari işlemler dengesi bu yılın aynı ayında 1,2 milyar USD fazla verdi. Bu dönemde dış ticaret açığı geçtiğimiz yılın aynı ayına kıyasla %49 oranında azalırken, net seyahat gelirleri %23,9 oranında yükseldi. 2018 yılı ortasından bu yana iyileşme eğiliminde olan 12 aylık kümülatif cari denge, 4,4 milyar USD fazla vererek Ocak 2002'den bu yana en yüksek seviyesinde gerçekleşti.

Takvim etkisinden arındırılmış sanayi üretim endeksi Temmuz'da yıllık bazda %1,2 gerilemesine karşın son 11 ayın en zayıf düşüşünü kaydetti. Bu dönemde, imalat sanayi üretimindeki düşüşün önemli ölçüde yavaşlaması dikkat çekti. Aylık bazda bakıldığında ise sanayi üretimindeki toparlanma daha belirgin hale geliyor. Mevsim ve takvim etkilerinden arındırılmış sanayi üretimi aylık bazda %4,3 oranında artarak yaklaşık 3 yılın en hızlı büyümesini kaydetti. Bu dönemde, imalat sanayi altında faaliyet gösteren 24 alt sektörün 21'inde üretim arttı.

Cuma günü nispeten sakin bir seyir izleyen yurt içi piyasalar, Suudi Arabistan'a yapılan saldırının jeopolitik riskleri artıracığı endişesi ile bu haftaya olumsuz bir havada başlıyor. Cuma kapanışta 5,69 düzeyinde olan USD/TL bu sabah 5,72 civarında işlem görüyor.

Orta Doğu'da artan gerilime yönelik gelişmeler bugün küresel piyasalarda yakından takip edilecek. Yurt içinde ise, işgücü istatistikleri ile bütçe gerçekleştirmeleri izlenecek.

İktisadi Araştırmalar Bölümü

Ahmet Aşarkaya

ahmet.asarkaya@isbank.com.tr

Dünya Borsaları	Kapanış	%Değişim
MSCI Dünya Borsaları	2.206	0,18 ↑
MSCI GOÜ	1.027	0,42 ↑
MSCI Japonya Hariç Asya*	514	0,36 ↓
Dow Jones	27.220	0,14 ↑
S&P 500	3.007	0,07 ↓
Euro Stoxx 50	3.550	0,32 ↑
Shanghai*	3.034	0,10 ↑
Nikkei*	21.989	kapalı →

(*) TSI 08:30 verileridir.

Pariteler	Kapanış	%Değişim
EUR/USD	1,1073	0,11 ↑
USD/JPY	108,07	0,17 ↑

Emtia Fiyatları	Kapanış	%Değişim
Brent Petrol (USD/varil)	61,2	0,03 ↑
Altın (USD/ons)	1.493	1,30 ↓

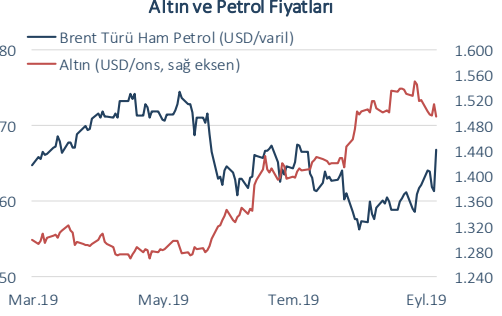
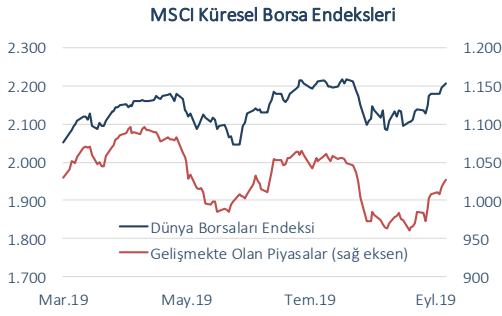
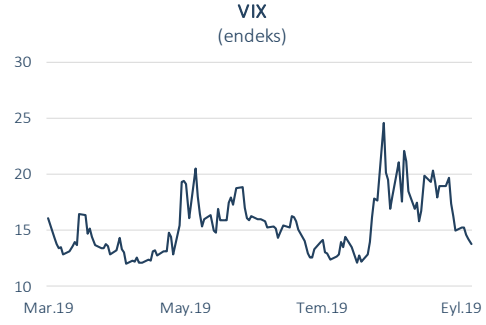
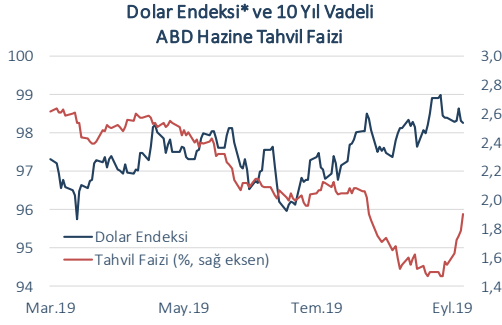
Risk Göstergeleri	Kapanış	Değişim
ABD Hazine Tahvil Faizi*	%1,90	11 bp ↑
CDS-TR (5-Y)	378	2 bp ↑

(*) 10-Y

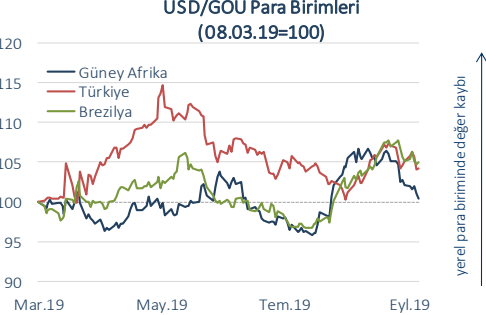
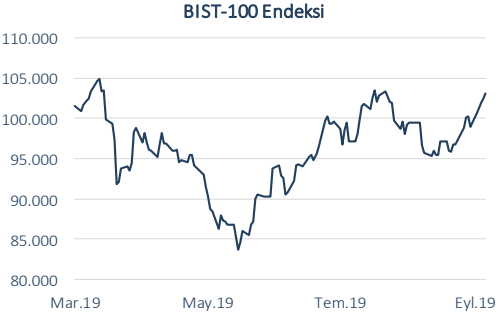
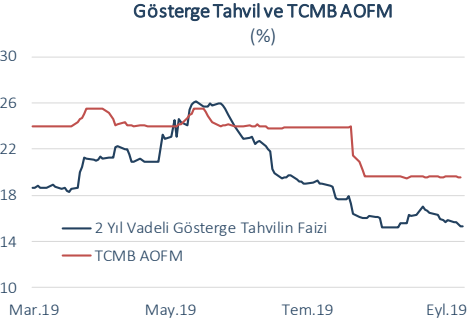
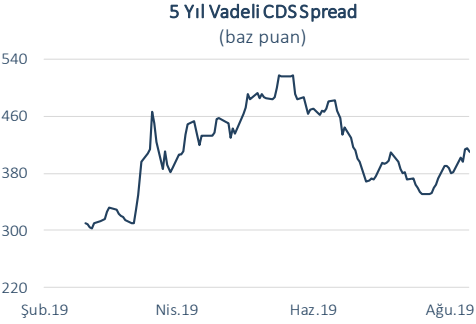
Yurt İçi Piyasalar	Kapanış	%Değişim
BIST-100	103.072	0,61 ↑
USD/TL	5,6851	0,64 ↑
Euro/TL	6,2876	0,44 ↑
2-Y Gösterge Tahvil Faizi	%15,33	6 bp ↑

Cuma	Veri Gündemi				Bugün		
Yurt Dışı	Dönemi	Beklenti	Gerçekleşme	Yurt Dışı	Dönemi	Beklenti	Önceki
ABD Perakende Satışlar, aylık	Ağustos	%0,2	%0,4	-	-	-	-
ABD Michigan TGE (öncü)	Eylül	90,9	92,0	-	-	-	-
Yurt İçi	Yurt İçi						
Sanayi Üretimi, TEA yıllık	Temmuz	-	-%1,2	İşsizlik Oranı	Haziran	-	%12,8
Cari Denge	Temmuz	1,2 mlyr USD	1,2 mlyr USD	Bütçe Dengesi	Ağustos	-	9,9 mlyr TL

Küresel Piyasalar



Yurt İçi Piyasalar



(* Endeksteeki artış ABD dolarının değer kazandığını gösterir.
Kaynak: Datastream, Reuters

Bütün yayınlarımızı <https://ekonomi.isbank.com.tr> adresinden erişebilirsiniz.

YASAL UYARI

Bu rapor Bankamız uzmanları tarafından güvenilir olduğuna inanılan kamuya açık kaynaklardan elde edilen bilgiler kullanılmak suretiyle, sadece bilgilendirme amacıyla hazırlanmıştır ve hiçbir şekilde finansal enstrümanların alım veya satımı konusunda tavsiye veya finansal danışmanlık hizmeti sağlanması olarak yorumlanmamalıdır. Bu raporda yer verilen görüş ve değerlendirmeler, hiçbir şekilde Türkiye İş Bankası A.Ş.'nin kurumsal yaklaşımını yansıtmamakta olup, raporu kaleme alan uzmanların kişisel görüş ve değerlendirmeleridir. Türkiye İş Bankası A.Ş. bu raporda yer alan bilgi, görüş ve değerlendirmelerin doğru, değişmez ve eksiksiz olması konusunda herhangi bir şekilde garanti vermemektedir. Türkiye İş Bankası A.Ş. bu raporda yer alan bilgilerde herhangi bir bildirimde bulunmaksızın değişiklik yapma hakkına sahiptir. Bu rapor ve içindeki bilgilerin kullanılması nedeniyle doğrudan veya dolaylı olarak oluşacak zararlardan Türkiye İş Bankası A.Ş. hiçbir şekilde sorumluluk kabul etmemektedir.

İşbu rapor üzerinde Bankamızın telif hakkı olup, Bankamızın yazılı izni alınmaksızın herhangi bir kişi tarafından, herhangi bir amaçla, kısmen veya tamamen çoğaltılamaz, dağıtılamaz veya yayımlanamaz. Tüm haklarımız saklıdır.