

ABD ekonomisi 2023 yılının son çeyreğinde yıllıklandırılmış bazda %3,4 büyüdü.  
Yurt içinde ekonomik güven endeksi 100,0 seviyesine yükseldi.

ABD ekonomisi dün açıklanan nihai verilere göre 2023 yılının dördüncü çeyreğinde yıllıklandırılmış bazda bir önceki çeyreğe kıyasla %3,4 büyüdü. Daha önce bu döneme ilişkin büyüme verisi %3,2 olarak açıklanmıştı. Böylece, ABD ekonomisi 2023 yılının tamamında %2,5 oranında büyüme kaydetti. Alt kalemler incelendiğinde, son çeyreğe ilişkin nihai verinin beklentileri aşmasında yukarı yönde revize olan tüketim harcamaları ve konut dışı sabit yatırım belirleyici oldu. Ülkede açıklanan bir diğer nihai veriye göre, Michigan tüketici güven endeksi 79,4 düzeyinde kaydedilerek beklentileri ve iki hafta önce açıklanan seviyesini aştı. Endeks Temmuz 2021'den bu yana en yüksek değerini alırken, hem mevcut ekonomik durum değerlendirmeleri hem de geleceğe dönük tüketici beklentileri daha önce açıklanan düzeylerine göre artış gösterdi. Diğer yandan, ülkede bekleyen konut satışları Ocak'taki aylık bazda sert düşüşünün ardından Şubat'ta %1,6 artarak beklentilerin hafif üzerinde kaydedildi. Ülkede dün açıklanan 23 Mart haftası verilerine göre yeni işsizlik maaşı başvurusu sayısı ve işsizlik maaşından yararlananların sayısı sırasıyla 210 bin ve 1,8 milyon seviyelerinde, beklentilere yakın gerçekleşti. ABD piyasaları dün genel olarak alıcılı bir seyir izledi. Altının ons fiyatı %1,75 artarak 2.232 USD seviyesiyle kapanışta tarihi zirvesine ulaştı. Altın aynı zamanda gün içinde kapanışa doğru da tüm zamanların en yüksek değerini test etti. Diğer yandan, Brent türü ham petrolün varil fiyatı arz yönlü endişelerin etkisiyle %1,61'lik artışla 87,5 USD seviyesine çıktı.

Yurt içinde dün TÜİK tarafından açıklanan verilere göre, Temmuz 2023'ten bu yana eşik değerinin altında seyreden ekonomik güven endeksi Mart ayında bir önceki aya göre 1,0 puan artarak 100,0'lık eşik düzeyine ulaştı. Alt endeksler incelendiğinde tüketici, reel kesim ve hizmet sektörü güvenlerinde yaşanan artışın endeksi pozitif yönde desteklediği, perakende ticaret ve inşaat sektörlerindeki güven kayıplarının endeksi aşağı yönlü etkilediği görüldü. Bu dönemde inşaat sektörü güven endeksinin aylık bazda %3,6 gerilemesi dikkat çekti.

BIST-100 endeksi dün %3,1'lik artışla günü 9.080 seviyesinde kapatırken, yatırımcılar kazanımlarının büyük bölümünü sabah saatlerinde elde etti. Türk lirası euro karşısında değer kazanırken, ABD doları karşısında bir miktar değer kaybetti. Türkiye'nin CDS primi 13 baz puan azalarak 303 baz puan düzeyinde kaydedildi. 2 ve 10 yıllık gösterge tahvillerin getirileri ise sırasıyla %45,44 ve %26,71 olarak gerçekleşti.

Küresel piyasaların büyük ölçüde kapalı olacağı bugün, ABD'de enflasyonun seyri açısından yakından takip edilen kişisel tüketim harcamaları (PCE) fiyat endeksinin Şubat ayına ilişkin verisi açıklanacak. Yurt içinde ise Şubat ayı dış ticaret dengesi verisi takip edilecek.

İktisadi Araştırmalar Bölümü  
Oktay Erkan Temizkan  
erkan.temizkan@isbank.com.tr

Dünya Borsaları	Kapanış	%Değişim
MSCI Dünya Borsaları	3.437	0,01 ↓
MSCI GOÜ	1.040	0,35 ↑
MSCI Japonya Hariç Asya*	537	0,25 ↑
Dow Jones	39.807	0,12 ↑
S&P 500	5.254	0,11 ↑
Euro Stoxx 50	5.083	0,03 ↑
Shanghai*	3.027	0,54 ↑
Nikkei*	40.396	0,50 ↑

(\*) TSİ 08:30 verileridir.

Pariteler	Kapanış	%Değişim
EUR/USD	1,0787	0,36 ↓
USD/JPY	151,35	0,02 ↓

Emtia Fiyatları	Kapanış	%Değişim
Brent Petrol (USD/varil)	87,5	1,61 ↑
Altın (USD/ons)	2.232	1,75 ↑

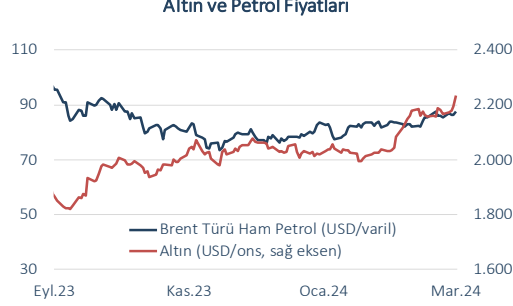
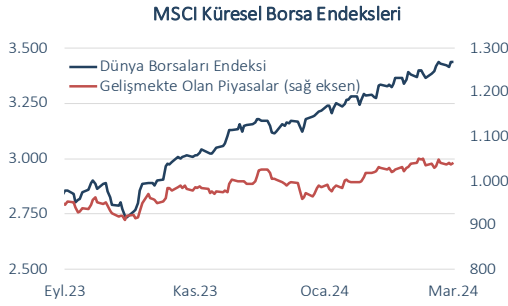
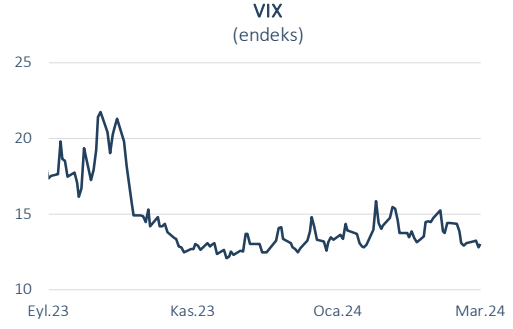
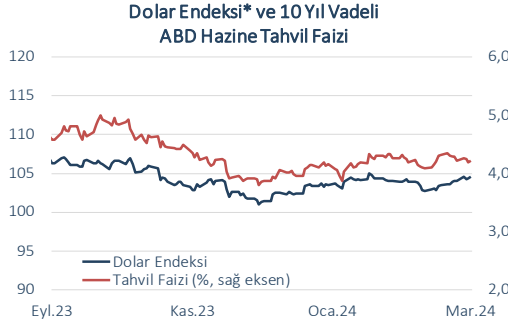
Risk Göstergeleri	Kapanış	Değişim
ABD Hazine Tahvil Faizi*	%4,19	0 bp →
VIX	13,01	0,2 p ↑
CDS-TR (5-Y)	303	13 bp ↓

(\*) 10-Y

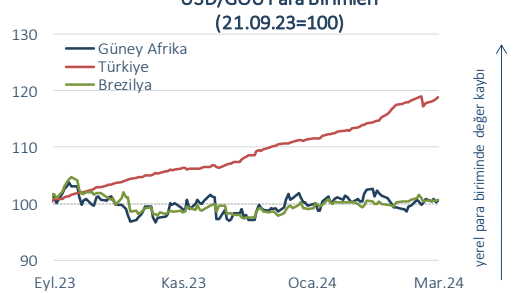
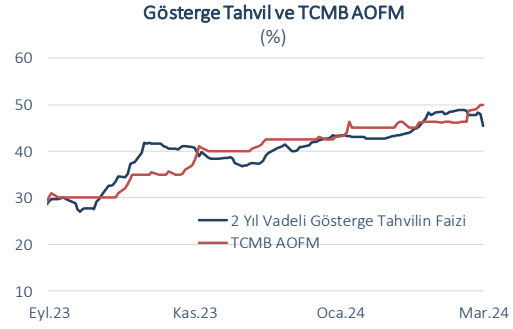
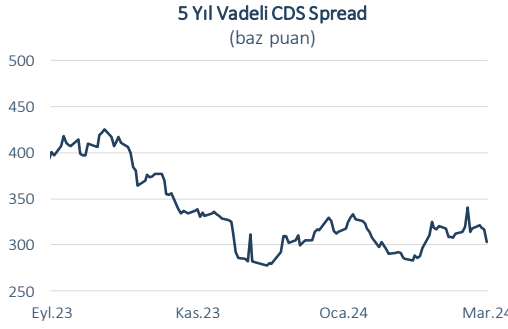
Yurt İçi Piyasalar	Kapanış	%Değişim
BIST-100	9.080	3,10 ↑
USD/TL	32,3045	0,18 ↑
Euro/TL	34,8861	0,44 ↓
2-Y Gösterge Tahvil Faizi	%45,44	249 bp ↓
10-Y Gösterge Tahvil Faizi	%26,71	0 bp →

Dün	Veri Gündemi				Bugün		
Yurt Dışı	Dönemi	Beklenti	Gerçekleşme	Yurt Dışı	Dönemi	Beklenti	Önceki
ABD GSYH Büyümesi, nihai, yıllık	2023 Ç4	%3,2	%3,4	ABD PCE Fiyat Endeksi, aylık	Şubat	%0,4	%0,3
ABD Michigan Tüketici Güven Endeksi, nihai	Mart	76,5	79,4				
ABD Bekleyen Konut Satışları, aylık	Şubat	%1,5	%1,6				
Yurt İçi	Yurt İçi						
Ekonomik Güven Endeksi	Mart	-	100,0	Dış Ticaret Dengesi	Şubat	-	-6,2 milyar USD

Küresel Piyasalar



Yurt İçi Piyasalar



(\*) Endeksteeki artış ABD dolarının gelişmiş ülke para birimleri karşısında değer kazandığını gösterir.  
Kaynak: Datastream, Reuters

Bütün yayınlarımıza <https://ekonomi.isbank.com.tr> adresinden erişebilirsiniz.

**YASAL UYARI**

Bu rapor Bankamız uzmanları tarafından güvenilir olduğuna inanılan kamuya açık kaynaklardan elde edilen bilgiler kullanılmak suretiyle, sadece bilgilendirme amacıyla hazırlanmıştır ve hiçbir şekilde finansal enstrümanların alım veya satımı konusunda tavsiye veya finansal danışmanlık hizmeti sağlanması olarak yorumlanmamalıdır. Bu raporda yer verilen görüş ve değerlendirmeler, hiçbir şekilde Türkiye İş Bankası A.Ş.'nin kurumsal yaklaşımını yansıtmamakta olup, raporu kaleme alan uzmanların kişisel görüş ve değerlendirmeleridir. Türkiye İş Bankası A.Ş. bu raporda yer alan bilgi, görüş ve değerlendirmelerin doğru, değişmez ve eksiksiz olması konusunda herhangi bir şekilde garanti vermemektedir. Türkiye İş Bankası A.Ş. bu raporda yer alan bilgilerde herhangi bir bildirimde bulunmaksızın değişiklik yapma hakkına sahiptir. Bu rapor ve içindeki bilgilerin kullanılması nedeniyle doğrudan veya dolaylı olarak oluşacak zararlardan Türkiye İş Bankası A.Ş. hiçbir şekilde sorumluluk kabul etmemektedir.

İşbu rapor üzerinde Bankamızın telif hakkı olup, Bankamızın yazılı izni alınmaksızın herhangi bir kişi tarafından, herhangi bir amaçla, kısmen veya tamamen çoğaltılamaz, dağıtılamaz veya yayımlanamaz. Tüm haklarımız saklıdır.