

Yurt içinde sanayi üretimi Şubat'ta aylık bazda %3,2 yükseldi.

Petrol fiyatları haftanın ilk işlem gününde yaklaşık %1 geriledi.

Sakin bir veri gündeminin takip edildiği haftanın ilk işlem gününde ABD hisse senedi piyasaları yarın açıklanacak enflasyon verisi öncesinde nispeten yatay bir görünüm sergiledi. ABD'nin 10 yıl vadeli tahvillerinin faiz oranı Fed'in faiz indirim beklentilerinin ötelenmesine bağlı olarak dün %4,42 düzeyine yükselerek bu yılın zirvesine ulaştı. İsrail'in Gazze Şeridi'nin güneyinden askerlerini çekmeye devam etmesinin ve muhtemel bir ateşkes sağlanmasına ilişkin haber akışlarının etkisiyle Brent türü ham petrolün varil fiyatı dün yaklaşık %1 düşüşle 90,4 USD düzeyine geriledi. Altının ons fiyatı ise dün %0,4 ile artışını sürdürerek 2.339 USD seviyesine yükseldi.

Euro Alanı'nda yatırımcı güvenini ölçen Sentix güven endeksi Nisan'da -5,6 ile Rusya-Ukrayna savaşının başladığı Şubat 2022'den bu yana en yüksek seviyesinde gerçekleşti. Son 6 aydır yükseliş kaydeden Sentix endeksinin beklentilere yönelik alt endeksi de savaşın başlamasından bu yana ilk kez pozitif değer aldı. Euro Alanı'nın en büyük ekonomisi Almanya'da Şubat ayı sanayi üretimi aylık bazda %2,1 ile %0,3 düzeyindeki piyasa beklentisinin oldukça üzerinde artış kaydetti. Beklentileri aşan aylık artışa rağmen sanayi üretimi yıllık bazda %4,76 oranında geriledi.

Yurt içinde sanayi üretimi mevsim ve takvim etkilerinden arındırılmış verilere göre Şubat'ta aylık bazda %3,2 yükselerek Mart 2023'ten bu yana en yüksek artışını kaydetti. Üretim bir önceki aya göre madencilik ve taş ocakçılığı sektöründe %3,2 gerilerken, imalat sanayi ile elektrik, gaz, buhar ve iklimlendirme üretimi ve dağıtım sektörlerinde sırasıyla %3,8 ve %0,3 arttı. Bu dönemde yüksek teknoloji grubu üretimindeki %46,4'lük artış endeksteki aylık artışa 2,5 puan katkı sağladı. Bu gelişmede diğer ulaşım araçları altında sınıflandırılan ürünlerin üretiminde kaydedilen artış etkili oldu. Endeks yıllık bazda ise deprem felaketinin yarattığı düşük baz etkisine bağlı olarak %11,5 yükselerek Şubat 2022'den bu yana en hızlı artışını kaydetti.

İstanbul Sanayi Odası'nın yayımladığı Türkiye İhracat İklimi Endeksi Mart'ta bir önceki aya göre 0,5 puan yükselerek 51,6 ile Mayıs 2023'ten bu yana en yüksek düzeyine ulaştı. Art arda üçüncü ayında da yükselen endeks ihracat pazarlarında genel olarak toparlanma kaydedildiğine işaret etti.

BIST-100 endeksi dün bilişim hisselerindeki %6'lık yükseliş öncülüğünde günü %1,4'lük artışla 9.757 seviyesinde tamamladı. TL, USD ve euro karşısında nispeten yatay bir seyir izledi. Türkiye'nin 5 yıllık CDS risk primi 300 baz puanını hemen altındaki seyrini korudu.

Bugün küresel piyasalarda ve yurt içinde sakin bir veri gündemi takip edilecek.

İktisadi Araştırmalar Bölümü

Esra Mine Güngör

mine.gungor2@isbank.com.tr

Dünya Borsaları	Kapanış	%Değişim
MSCI Dünya Borsaları	3.409	0,18 ↑
MSCI GOÜ	1.049	0,33 ↑
MSCI Japonya Hariç Asya*	542	0,66 ↑
Dow Jones	38.893	0,03 ↓
S&P 500	5.202	0,04 ↓
Euro Stoxx 50	5.046	0,62 ↑
Shanghai*	3.037	0,32 ↓
Nikkei*	39.725	0,96 ↑

(*) TSİ 08:30 verileridir.

Pariteler	Kapanış	%Değişim
EUR/USD	1,0858	0,21 ↑
USD/JPY	151,81	0,16 ↑

Emtia Fiyatları	Kapanış	%Değişim
Brent Petrol (USD/varil)	90,4	0,87 ↓
Altın (USD/ons)	2.339	0,40 ↑

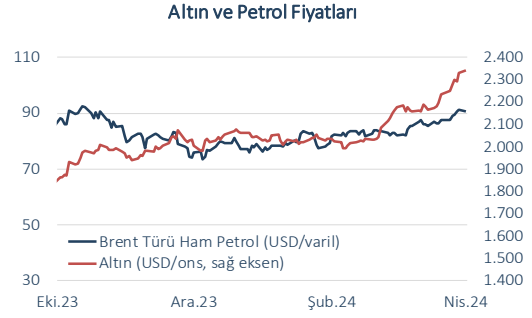
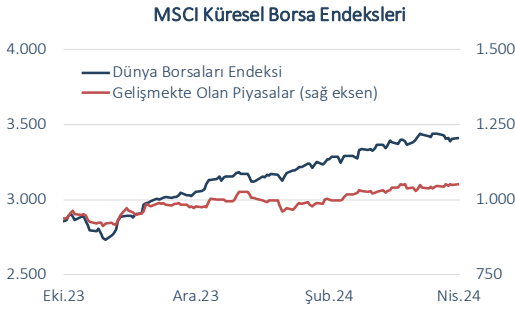
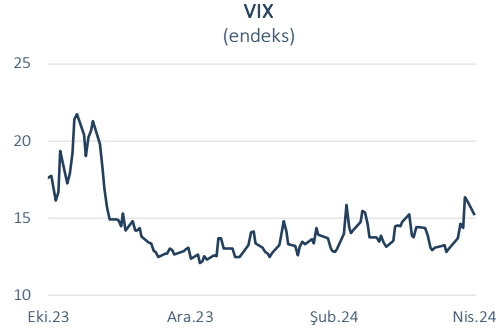
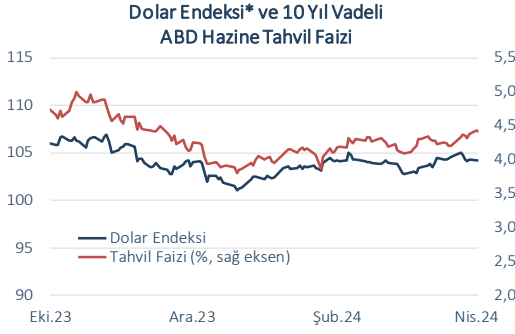
Risk Göstergeleri	Kapanış	Değişim
ABD Hazine Tahvil Faizi*	%4,42	5 bp ↑
VIX	15,19	0,84 ↓
CDS-TR (5-Y)	296	1 bp ↓

(*) 10-Y

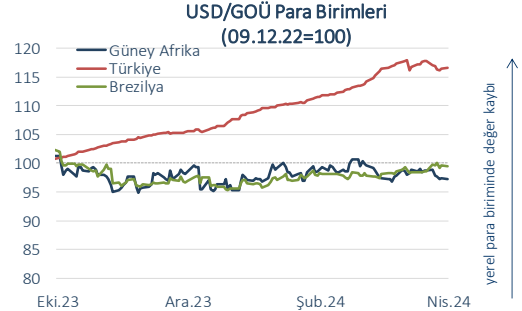
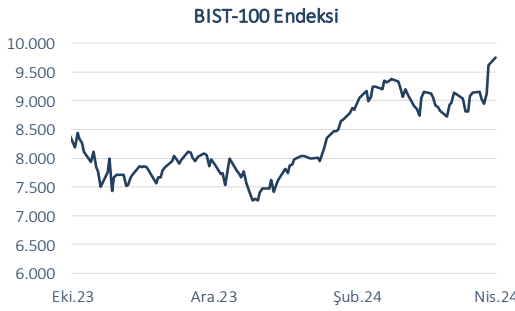
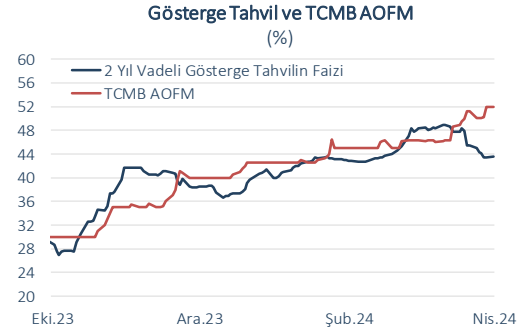
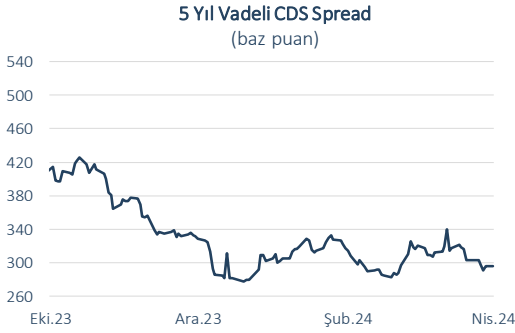
Yurt İçi Piyasalar	Kapanış	%Değişim
BIST-100	9.757	1,43 ↑
USD/TL	31,9764	0,19 ↓
Euro/TL	34,7649	0,16 ↑
2-Y Gösterge Tahvil Faizi	%43,58	14 bp ↑
10-Y Gösterge Tahvil Faizi	%27,23	30 bp ↑

Dün	Veri Gündemi				Bugün		
Yurt Dışı	Dönemi	Beklenti	Gerçekleşme	Yurt Dışı	Dönemi	Beklenti	Önceki
Euro Alanı Sentix Güven Endeksi	Nisan	-8,5	-5,9	-	-	-	-
Almanya Sanayi Üretimi, aylık	Şubat	%0,3	%2,1	-	-	-	-
Yurt İçi	Yurt İçi				-	-	-
Sanayi Üretim Endeksi, aylık	Şubat	-	%3,2	-	-	-	-

Küresel Piyasalar



Yurt İçi Piyasalar



(*) Endeksteeki artış ABD dolarının gelişmiş ülke para birimleri karşısında değer kazandığını gösterir.
Kaynak: Datastream, Reuters

Bütün yayınlarımıza <https://ekonomi.isbank.com.tr> adresinden erişebilirsiniz.

YASAL UYARI

Bu rapor Bankamız uzmanları tarafından güvenilir olduğuna inanılan kamuya açık kaynaklardan elde edilen bilgiler kullanılmak suretiyle, sadece bilgilendirme amacıyla hazırlanmıştır ve hiçbir şekilde finansal enstrümanların alım veya satımı konusunda tavsiye veya finansal danışmanlık hizmeti sağlanması olarak yorumlanmamalıdır. Bu raporda yer verilen görüş ve değerlendirmeler, hiçbir şekilde Türkiye İş Bankası A.Ş.'nin kurumsal yaklaşımını yansıtmamakta olup, raporu kaleme alan uzmanların kişisel görüş ve değerlendirmeleridir. Türkiye İş Bankası A.Ş. bu raporda yer alan bilgi, görüş ve değerlendirmelerin doğru, değişmez ve eksiksiz olması konusunda herhangi bir şekilde garanti vermemektedir. Türkiye İş Bankası A.Ş. bu raporda yer alan bilgilerde herhangi bir bildirimde bulunmaksızın değişiklik yapma hakkına sahiptir. Bu rapor ve içindeki bilgilerin kullanılması nedeniyle doğrudan veya dolaylı olarak oluşacak zararlardan Türkiye İş Bankası A.Ş. hiçbir şekilde sorumluluk kabul etmemektedir.

İşbu rapor üzerinde Bankamızın telif hakkı olup, Bankamızın yazılı izni alınmaksızın herhangi bir kişi tarafından, herhangi bir amaçla, kısmen veya tamamen çoğaltılamaz, dağıtılamaz veya yayımlanamaz. Tüm haklarımız saklıdır.