

ABD’de çekirdek PCE artışı piyasa beklentilerine paralel gerçekleşti.

Bugün yurt içinde Nisan ayı ekonomik güven endeksi verisi açıklanacak.

Geçtiğimiz haftanın son işlem gününde ABD’de açıklanan Mart ayına ilişkin kişisel tüketim harcamaları fiyat endeksi (PCE) verisi piyasaların odağında yer aldı. PCE ilgili dönemde aylık bazda %0,3 yükselerek piyasa beklentileri paralelinde gerçekleşirken endekste ki yıllık artış %2,7 oldu. Gıda ve enerji harcamaları dışarıda tutularak hesaplanan çekirdek PCE verisi ise aylık ve yıllık bazda sırasıyla %0,3 ve %2,8 yükseliş kaydetti. Aynı dönemde kişisel harcamalar aylık bazda %0,8 artışla piyasa beklentisini aşarken, kişisel kazançlar %0,5 yükselişle piyasa beklentilerine paralel gerçekleşti. Ülkede açıklanan bir diğer veride nihai Michigan tüketici güven endeksi Nisan ayında ilk okumanın biraz altında kalarak 77,2 seviyesinde kaydedildi. Yapılan açıklamada, Nisan ayında iş piyasasına ilişkin uzun vadeli görünümün Haziran 2021’den bu yana en yüksek değerine ulaştığı kaydedildi. Ayrıca tüketicilerin kısa vadeli enflasyon beklentilerinin Nisan ayında %2,9’dan %3,2’ye yükseldiği, uzun vadeli enflasyon beklentilerinin de %2,8’den %3’e çıktığı görüldü. Beklentiler paralelinde açıklanan kişisel tüketim harcamaları fiyat endeksi verisi sonrasında ABD borsaları Cuma gününü alıcılı tamamlarken piyasalardaki olumlu görünümün bu sabah Asya borsalarında da sürdüğü gözleniyor.

Cuma gününü artışla kapatan petrol fiyatları Orta Doğu’ya yönelik jeopolitik risklerin azalabileceği beklentisinin etkisiyle bu sabah aşağı yönlü bir seyir izliyor. Altın fiyatları da beklentiler paralelinde gelen PCE verilerinin ardından Cuma günü hafif yükselse de bu sabah jeopolitik endişelerin hafiflemesinin etkisiyle ekside seyreliyor.

Uluslararası kredi derecelendirme kuruluşu Fitch Türkiye ekonomisine ilişkin yaptığı değerlendirmede ekonomi politikalarındaki normalleşmenin enflasyon, cari açık ve rezerv görünümü açısından olumlu olduğunu vurguladı. Kuruluş bu politikaların sürdürülmesinin Türkiye’nin kredi notunu da destekleyeceğini ifade etti. Açıklamada kamu maliyesine ilişkin değerlendirmelere de yer veren Fitch, kamu maliyesinin, kur riski, yüksek faiz ve enflasyona maruz kaldığını vurguladı.

BIST-100 endeksi haftanın son işlem gününü %2,05’lik yükseliş ile 9.916 düzeyinde tamamlayarak rekor yüksek düzeyine ulaştı. Türkiye’nin 5 yıllık CDS primi 11 baz puanlık düşüşle 300 düzeyine geriledi. 2 ve 10 yıllık gösterge tahvillerin faiz oranları sırasıyla %44,70 ve %28,12 seviyesinde gerçekleşirken, Türk lirası ABD doları ve euro karşısında değer kazandı.

Bugün Euro Alanı’nda açıklanacak olan Nisan ayına ilişkin tüketici güven endeksi yakından izlenecek. Ayrıca yurt içinde ekonomik güven endeksi verisi açıklanacak.

İktisadi Araştırmalar Bölümü

Oğulcan Delil

ogulcan.delil@isbank.com.tr

Dünya Borsaları	Kapanış	%Değişim
MSCI Dünya Borsaları	3.335	0,86 ↑
MSCI GOÜ	1.042	1,26 ↑
MSCI Japonya Hariç Asya*	541	0,98 ↑
Dow Jones	38.240	0,40 ↑
S&P 500	5.100	1,02 ↑
Euro Stoxx 50	5.007	1,37 ↑
Shanghai*	3.113	0,80 ↑
Nikkei*	37.935	0,81 ↑

(*) TSi 08:30 verileridir.

Pariteler	Kapanış	%Değişim
EUR/USD	1,0692	0,34 ↓
USD/JPY	157,28	1,10 ↑

Emtia Fiyatları	Kapanış	%Değişim
Brent Petrol (USD/varil)	89,5	0,55 ↑
Altın (USD/ons)	2.338	0,25 ↑

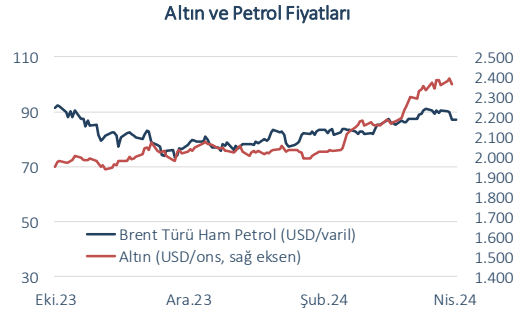
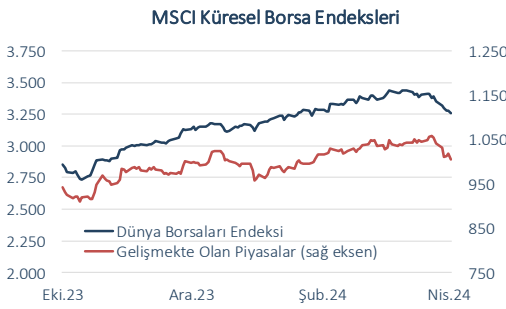
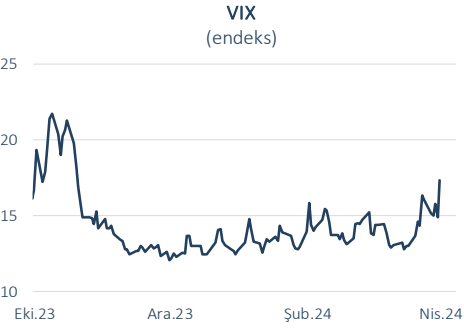
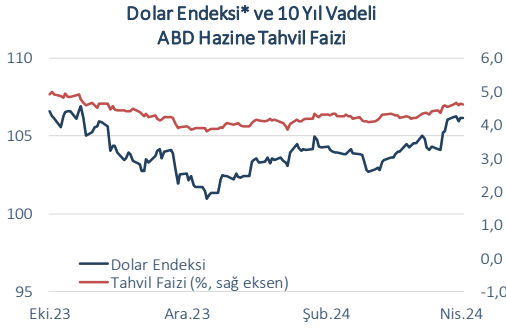
Risk Göstergeleri	Kapanış	%Değişim
ABD Hazine Tahvil Faizi*	%4,62	3 bp ↓
VIX	15,0	0 bp ↓
CDS-TR (5-Y)	300	11 bp ↓

(*) 10-Y

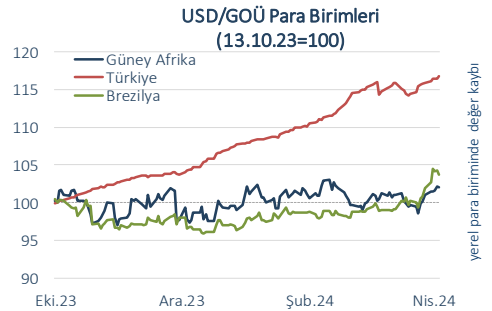
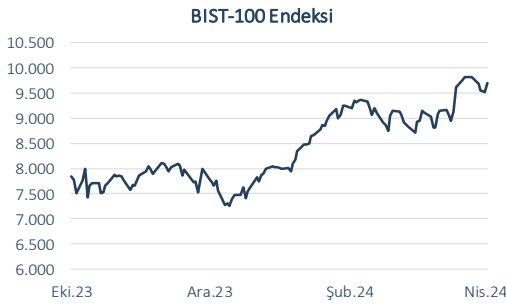
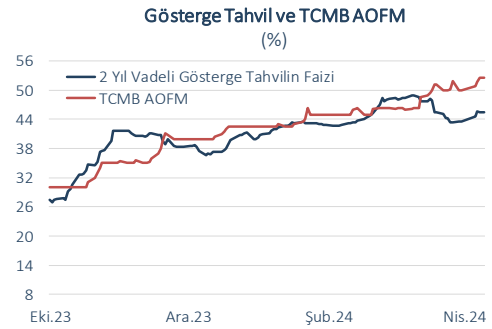
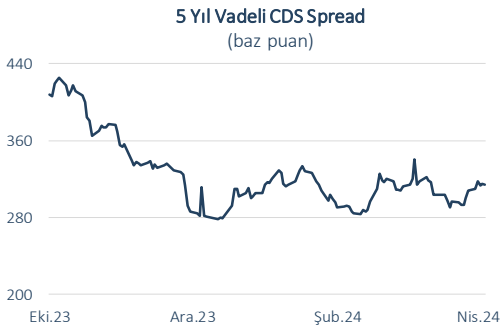
Yurt İçi Piyasalar	Kapanış	%Değişim
BIST-100	9.916	2,05 ↑
USD/TL	32,4036	0,34 ↓
Euro/TL	34,7296	0,45 ↓
2-Y Gösterge Tahvil Faizi	%44,70	19 bp ↓
10-Y Gösterge Tahvil Faizi	%28,12	5 bp ↓

Cuma	Veri Gündemi				Bugün		
Yurt Dışı	Dönemi	Beklenti	Gerçekleşme	Yurt Dışı	Dönemi	Beklenti	Önceki
ABD Çekirdek PCE, aylık	Mart	%0,3	%0,3	Euro Alanı Tüketici Güven Endeksi, nihai	Nisan	-14,7	-14,7
ABD Michigan Tüketici Güven Endeksi, nihai	Nisan	77,9	77,2	Almanya TÜFE Enflasyonu, öncü, yıllık	Nisan	%2,3	%2,2
Yurt İçi	Yurt İçi						
				Ekonomik Güven Endeksi	Nisan	-	100,0

Küresel Piyasalar



Yurt İçi Piyasalar



(*) Endeksteeki artış ABD dolarının gelişmiş ülke para birimleri karşısında değer kazandığını gösterir.
Kaynak: Datastream, Reuters

Bütün yayınlarımıza <https://ekonomi.isbank.com.tr> adresinden erişebilirsiniz.

YASAL UYARI

Bu rapor Bankamız uzmanları tarafından güvenilir olduğuna inanılan kamuya açık kaynaklardan elde edilen bilgiler kullanılmak suretiyle, sadece bilgilendirme amacıyla hazırlanmıştır ve hiçbir şekilde finansal enstrümanların alım veya satımı konusunda tavsiye veya finansal danışmanlık hizmeti sağlanması olarak yorumlanmamalıdır. Bu raporda yer verilen görüş ve değerlendirmeler, hiçbir şekilde Türkiye İş Bankası A.Ş.'nin kurumsal yaklaşımını yansıtmamakta olup, raporu kaleme alan uzmanların kişisel görüş ve değerlendirmeleridir. Türkiye İş Bankası A.Ş. bu raporda yer alan bilgi, görüş ve değerlendirmelerin doğru, değişmez ve eksiksiz olması konusunda herhangi bir şekilde garanti vermemektedir. Türkiye İş Bankası A.Ş. bu raporda yer alan bilgilerde herhangi bir bildirimde bulunmaksızın değişiklik yapma hakkına sahiptir. Bu rapor ve içindeki bilgilerin kullanılması nedeniyle doğrudan veya dolaylı olarak oluşacak zararlardan Türkiye İş Bankası A.Ş. hiçbir şekilde sorumluluk kabul etmemektedir.

İşbu rapor üzerinde Bankamızın telif hakkı olup, Bankamızın yazılı izni alınmaksızın herhangi bir kişi tarafından, herhangi bir amaçla, kısmen veya tamamen çoğaltılamaz, dağıtılamaz veya yayımlanamaz. Tüm haklarımız saklıdır.