

Mart'ta cari açık 4,54 milyar USD düzeyinde gerçekleşti.

Dün yurt içinde kamuda tasarruf ve verimlilik paketi açıklandı.

Dün küresel piyasalarda sakin bir veri gündemi takip edildi. ABD'de hisse senedi piyasaları, günün hafif kayıpla kapatırken, ons altın fiyatı %1,0 düşüş kaydetti. Çarşamba günü açıklanacak TÜFE verileri öncesinde, piyasalar bugün Nisan ayına ilişkin nihai ÜFE verilerini yakından takip edecek. Reuters anketine göre beklentiler ÜFE'nin aylık bazda %0,3 artış kaydedeceği yönünde. Enflasyon verileri öncesinde piyasa, Fed'in Eylül ayında başlayarak yıl içinde iki faiz indirimi yapacağını fiyatlıyor.

Türkiye'nin cari işlemler açığı Mart ayında yıllık bazda %13,4 oranında azalarak 4,5 milyar USD oldu. Cari açığın yıllık bazda gerilemesinde ödemeler dengesi tanımlı dış ticaret açığının geçen yılın aynı ayına kıyasla %18,5 daralması etkili oldu. Bununla birlikte, aynı dönemde hizmetler dengesi kaynaklı net girişlerin seyahat gelirlerindeki (%10) artışa rağmen %6,5 gerilemesi cari açığı iyileşmeyi sınırlandırdı. Mart ayında doğrudan yatırımlarda 224 milyon USD, portföy yatırımlarında ise 96 milyon USD tutarında net çıkış izlenirken, diğer yatırımlar kaleminde 4,2 milyar USD ile yılın ilk sermaye girişi gerçekleşti. 12 aylık kümülatif verilere göre cari açık Mart ayı itibarıyla 31,2 milyar USD düzeyine indi ([Ödemeler Dengesi raporumuz](#)).

TÜİK tarafından yayımlanan verilere göre ticaret satış hacim endeksi Mart'ta aylık bazda %3,0 genişlerken, aynı dönemde perakende satış hacim endeksi değişim göstermedi. Bu ayda ana endeksteeki artış, toptan satış endeksindeki %5,5'lük yükselişten kaynaklandı. İç talebin seyri açısından yakından takip edilen perakende satışlar, aylık bazda elektrikli eşya ve mobilya (-%1,8) ile otomotiv yakıtı (-%1,8) gruplarında gerilerken, tıbbi ürünler ve kozmetik (%1,7) grubu en hızlı artışı kaydetti. Ticaret ve perakende satış hacimlerindeki yıllık değişimler ise sırasıyla %10,5 ve %19,4 düzeylerinde gerçekleşti. Mart'ta ciro endeksi inşaat sektörü öncülüğünde aylık bazda %4,7 artış kaydetti.

Dün Cumhurbaşkanı Yardımcısı Cevdet Yılmaz ile Hazine ve Maliye Bakanı Mehmet Şimşek tarafından kamuda tasarruf ve verimlilik paketi açıklandı. Taşıtlar, kamu binaları ve istihdam başta olmak üzere çeşitli alanlarda tedbirlerin yer aldığı paket kapsamında, bütçede harcama disiplini teminen mal ve hizmet ödeneklerinde %10, yatırım ödeneklerinde de %15 kesintiye gidileceği belirtildi. Sunumda programın sadece zorunlu olmayan harcamaları azaltmakla kalmayacağı, aynı zamanda kamu tüketim ve yatırım harcamalarında verimliliği esas alacağı aktarıldı. Ayrıca mali disiplinin sürdürülerek para politikasının etkinliğinin artırılmasının ve enflasyonla mücadelede güçlü destek verilmesinin hedeflendiği ifade edildi.

BIST-100 endeksi dün günü %1,59 azalışla 10.056 düzeyinde tamamladı. Türk lirası, ABD doları karşısında değer kaybederken, euro karşısında bir miktar değer kazandı. 2 ve 10 yıl vadeli gösterge tahvillerin getirileri sırasıyla %42,87 ve %27,43 seviyelerinde kaydedildi. Türkiye'nin 5 yıllık CDS primi ise 272 baz puan düzeyine geriledi.

Bugün ABD'de Nisan ayı nihai ÜFE verileri açıklanacak. Yurt içinde sakin bir veri gündemi bulunuyor.

İktisadi Araştırmalar Bölümü

Caner Uygur Gündoğdu

uygar.gundogdu@isbank.com.tr

Dünya Borsaları	Kapanış	%Değişim
MSCI Dünya Borsaları	3.421	0,03 ↑
MSCI GOÜ	1.079	0,66 ↑
MSCI Japonya Hariç Asya*	559	0,14 ↑
Dow Jones	39.432	0,21 ↓
S&P 500	5.221	0,02 ↓
Euro Stoxx 50	5.079	0,12 ↓
Shanghai*	3.143	0,16 ↓
Nikkei*	38.244	0,17 ↑

(*) TSİ 08:30 verileridir.

Pariteler	Kapanış	%Değişim
EUR/USD	1,0788	0,18 ↑
USD/JPY	155,94	0,04 ↑

Emtia Fiyatları	Kapanış	%Değişim
Brent Petrol (USD/varil)	83,4	0,69 ↑
Altın (USD/ons)	2.336	1,02 ↓

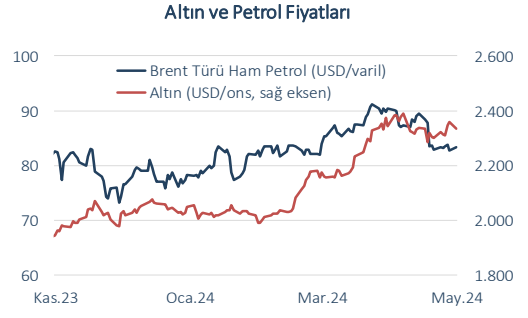
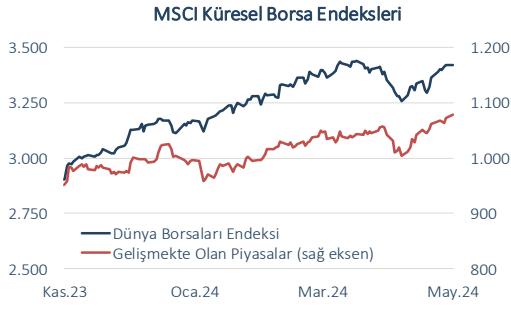
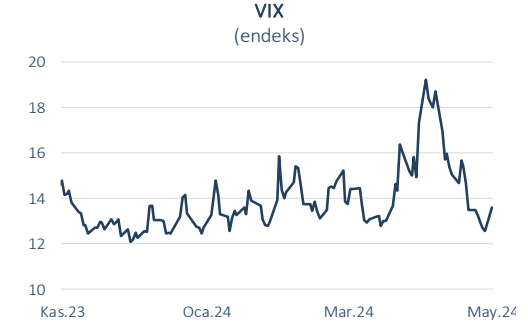
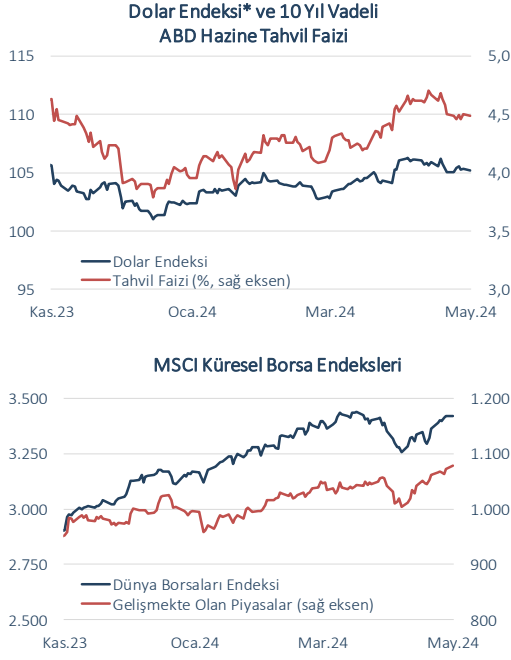
Risk Göstergeleri	Kapanış	Değişim
ABD Hazine Tahvil Faizi*	%4,48	2 bp ↓
VIX	13,60	1,05 ↑
CDS-TR (5-Y)	272	2 bp ↓

(*) 10-Y

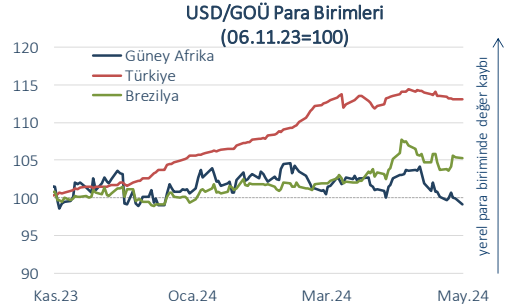
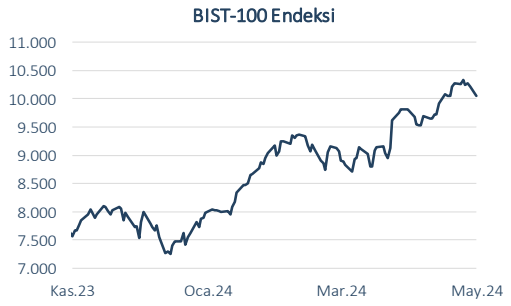
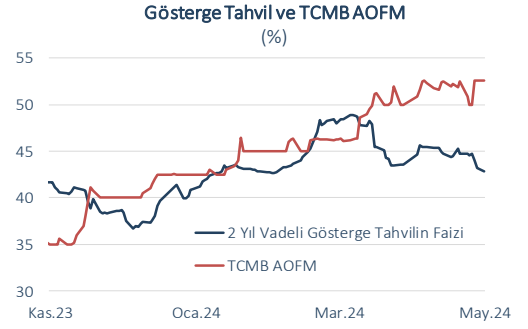
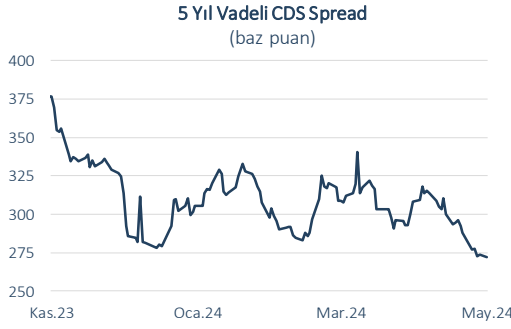
Yurt İçi Piyasalar	Kapanış	%Değişim
BIST-100	10.056	1,59 ↓
USD/TL	32,2740	0,23 ↑
Euro/TL	34,8377	0,20 ↓
2-Y Gösterge Tahvil Faizi	%42,87	28 bp ↓
10-Y Gösterge Tahvil Faizi	%27,43	20 bp ↑

Dün	Veri Gündemi				Bugün		
	Dönemi	Beklenti	Gerçekleşme	Yurt Dışı	Dönemi	Beklenti	Önceki
Yurt Dışı	-	-	-	ABD Üretici Fiyat Enflasyonu, aylık	Nisan	%0,3	%0,2
Yurt İçi				Yurt İçi			
Cari Denge	Mart	-	-4,54 milyar USD	-	-	-	-
Ticaret Satış Hacim Endeksi, yıllık	Mart	-	%10,5	-	-	-	-

Küresel Piyasalar



Yurt İçi Piyasalar



(*) Endeksteeki artış ABD dolarının gelişmiş ülke para birimleri karşısında değer kazandığını gösterir.
Kaynak: Datastream, Reuters

Bütün yayınlarımıza <https://ekonomi.isbank.com.tr> adresinden erişebilirsiniz.

YASAL UYARI

Bu rapor Bankamız uzmanları tarafından güvenilir olduğuna inanılan kamuya açık kaynaklardan elde edilen bilgiler kullanılmak suretiyle, sadece bilgilendirme amacıyla hazırlanmıştır ve hiçbir şekilde finansal enstrümanların alım veya satımı konusunda tavsiye veya finansal danışmanlık hizmeti sağlanması olarak yorumlanmamalıdır. Bu raporda yer verilen görüş ve değerlendirmeler, hiçbir şekilde Türkiye İş Bankası A.Ş.'nin kurumsal yaklaşımını yansıtmamakta olup, raporu kaleme alan uzmanların kişisel görüş ve değerlendirmeleridir. Türkiye İş Bankası A.Ş. bu raporda yer alan bilgi, görüş ve değerlendirmelerin doğru, değişmez ve eksiksiz olması konusunda herhangi bir şekilde garanti vermemektedir. Türkiye İş Bankası A.Ş. bu raporda yer alan bilgilerde herhangi bir bildirimde bulunmaksızın değişiklik yapma hakkına sahiptir. Bu rapor ve içindeki bilgilerin kullanılması nedeniyle doğrudan veya dolaylı olarak oluşacak zararlardan Türkiye İş Bankası A.Ş. hiçbir şekilde sorumluluk kabul etmemektedir.

İşbu rapor üzerinde Bankamızın telif hakkı olup, Bankamızın yazılı izni alınmaksızın herhangi bir kişi tarafından, herhangi bir amaçla, kısmen veya tamamen çoğaltılamaz, dağıtılamaz veya yayımlanamaz. Tüm haklarımız saklıdır.