

## ABD’de ADP özel sektör istihdamı Mayıs ayında beklentilerin altında kaldı.

### Bugün ECB’nin para politikası toplantısı yakından izlenecek.

ABD’de ADP özel sektör istihdamı Mayıs’ta aylık 152 bin kişi ile beklentilerin altında gerçekleşirken Nisan verisi de 188 bin kişi ile aşağı yönlü revize edildi. Cuma günü açıklanacak tarım dışı istihdam verisi öncesinde yakından izlenen özel sektör istihdamı işgücü piyasasına ilişkin olumsuz bir görünüm sergiledi. Aynı dönemde öncü veriyi doğrulayarak 54,8 değerini alan hizmetler PMI nihai verisi yaklaşık son bir yılın en yüksek değerini kaydetti. Şubat 2023’ten beri eşik değerin üstündeki seyrini koruyan veri sektördeki olumlu faaliyet koşullarının sürdüğüne işaret ediyor. Nisan’da son 6 aydaki ilk düşüşünü kaydeden yeni siparişlerin Mayıs’ta tekrar artışa geçmesi endeksi yukarı çeken başlıca etken oldu. Dün, ayrıca Mayıs ayına ilişkin açıklanan ISM hizmetler verisinin de 53,8 ile beklentilerin üzerinde gerçekleşmesi hizmetler sektörüne ilişkin olumlu görüşleri destekledi. Açıklanan verilerin ABD borsalarına yansımaları ise olumlu oldu. S&P 500 endeksi 5.354 puan ile tarihi rekoruna ulaşırken, Dow Jones ve Nasdaq endeksleri de günü artıda tamamladı. ABD borsalarındaki yükselişte teknoloji şirketlerine yönelik yoğunlaşan alımların etkili olduğu görüldü. Dün, Brent türü ham petrolün varil fiyatı %1,15, altının ons fiyatı da %1,16 oranında yükseldi.

Euro Alanı’nda Mayıs ayına ilişkin nihai hizmetler PMI öncü veriye göre 0,1 puan aşağı yönlü revize edilerek 53,2 oldu. Son dört aydır eşik değerin üstünde seyreden endeks sektörün faaliyet koşullarındaki iyileşmeye işaret etti. Üretim, istihdam ve ekonomik güven alt endeksleri iyileşirken, girdi maliyeti ve enflasyona ilişkin alt endeksler pandemi öncesi dönemin üzerindeki seyrini korudu. Euro Alanı’nda dün ayrıca Nisan ayına ilişkin ÜFE verileri açıklandı. Üretici fiyatları aylık bazda %1,0 ile beklentilerin üzerinde gerilerken, fiyatlardaki yıllık düşüş %5,7 oldu. Bu dönemde, enerji dışındaki tüm alt kalemlerde üretici fiyatları bir miktar artarken, enerji fiyatları aylık bazda %3,6’lık gerilemeyle manşet enflasyonu aşağıya taşıyan ana unsur oldu. Böylece enerji hariç ÜFE aylık bazda %0,2 oranında yükseldi.

BIST-100 endeksi dün %0,13’lük düşüşle günü 10.351 düzeyinde kapattı. Hazine ve Maliye Bakanı Mehmet Şimşek dün yaptığı açıklamada hisse senedi piyasasında kazanç üzerinden vergilendirme yapılacağı söylentilerine karşılık gündemlerinde kısıtlı bir işlem vergisinin olduğunu belirtti. Türkiye’nin 5 yıllık CDS primi 1 baz puanlık düşüşle 262 baz puana gerilerken, 2 ve 10 yıllık gösterge tahvillerin faiz oranları sırasıyla %41,90 ve %27,70 seviyelerinde gerçekleşti. Türk lirası ABD doları ve euro karşısında bir miktar değer kazandı.

Bugün piyasalarda ECB’nin para politikası toplantısı yakından izlenecek. Bugün ayrıca, ABD’de Nisan ayına ilişkin dış ticaret verilerinin yanı sıra geçtiğimiz haftanın işsizlik maaşı başvuruları açıklanacak. Yurt içinde ise sakin bir veri gündemi bulunuyor.

## İktisadi Araştırmalar Bölümü

Hilal Büşra Ceylan

busra.ceylan@isbank.com.tr

| Dünya Borsaları          | Kapanış | %Değişim |
|--------------------------|---------|----------|
| MSCI Dünya Borsaları     | 3.483   | 0,86 ↑   |
| MSCI GOÜ                 | 1.063   | 1,03 ↑   |
| MSCI Japonya Hariç Asya* | 563     | 1,15 ↑   |
| Dow Jones                | 38.807  | 0,25 ↑   |
| S&P 500                  | 5.354   | 1,18 ↑   |
| Euro Stoxx 50            | 5.036   | 1,66 ↑   |
| Shanghai*                | 3.062   | 0,10 ↓   |
| Nikkei*                  | 38.795  | 0,79 ↑   |

(\*) TSİ 08:30 verileridir.

| Pariteler | Kapanış | %Değişim |
|-----------|---------|----------|
| EUR/USD   | 1,0868  | 0,09 ↓   |
| USD/JPY   | 156,32  | 0,93 ↑   |

| Emtia Fiyatları          | Kapanış | %Değişim |
|--------------------------|---------|----------|
| Brent Petrol (USD/varil) | 78,4    | 1,15 ↑   |
| Altın (USD/ons)          | 2.355   | 1,16 ↑   |

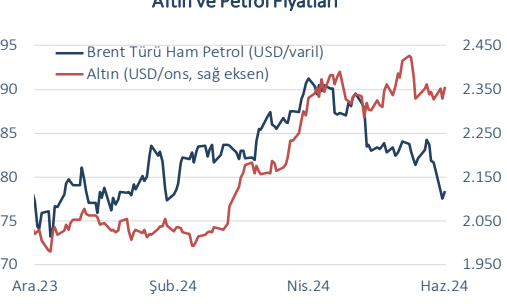
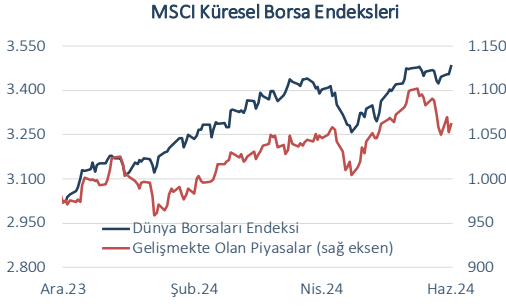
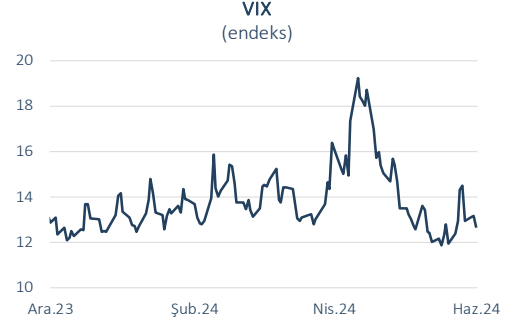
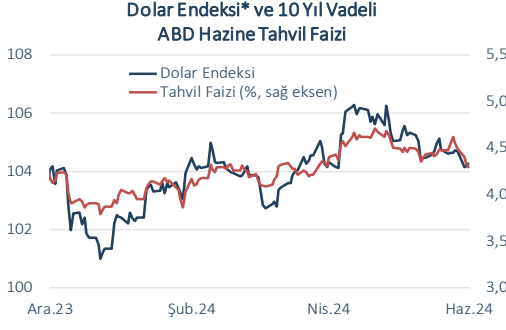
| Risk Göstergeleri        | Kapanış | Değişim |
|--------------------------|---------|---------|
| ABD Hazine Tahvil Faizi* | %4,29   | 5 bp ↓  |
| VIX                      | 12,63   | 0,5 p ↓ |
| CDS-TR (5-Y)             | 262     | 1 bp ↓  |

(\*) 10-Y

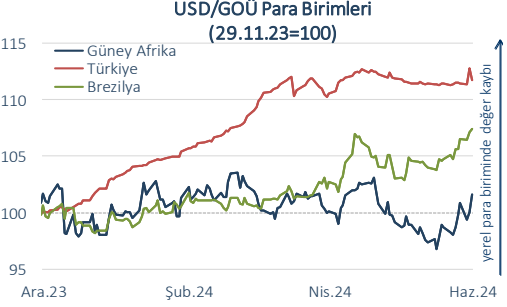
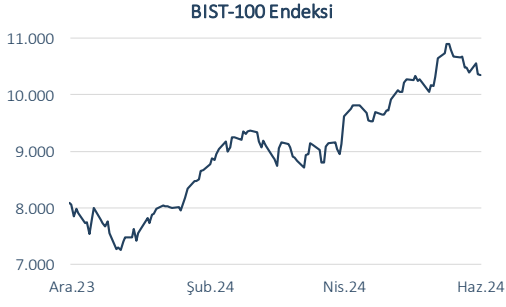
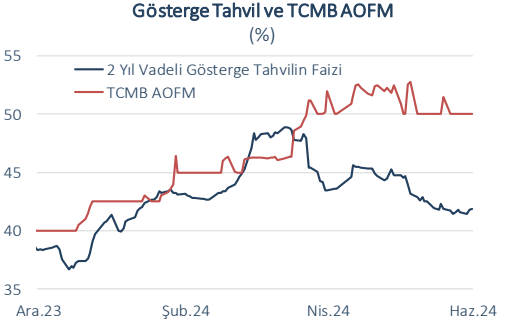
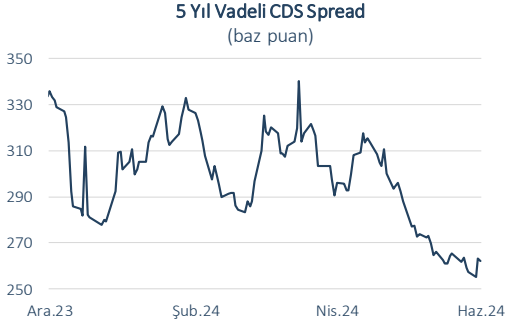
| Yurt İçi Piyasalar         | Kapanış | %Değişim |
|----------------------------|---------|----------|
| BIST-100                   | 10.351  | 0,13 ↓   |
| USD/TL                     | 32,2303 | 1,06 ↓   |
| Euro/TL                    | 35,0553 | 0,89 ↓   |
| 2-Y Gösterge Tahvil Faizi  | %41,90  | 11 bp ↑  |
| 10-Y Gösterge Tahvil Faizi | %27,70  | 7 bp ↑   |

| Dün                              | Veri Gündemi |              |              |                                      | Bugün   |                  |                  |
|----------------------------------|--------------|--------------|--------------|--------------------------------------|---------|------------------|------------------|
| Yurt Dışı                        | Dönemi       | Beklenti     | Gerçekleşme  | Yurt Dışı                            | Dönemi  | Beklenti         | Önceki           |
| ABD Hizmetler PMI, nihai         | Mayıs        | -            | 54,8         | ABD Dış Ticaret Dengesi              | Nisan   | -76,1 milyar USD | -69,4 milyar USD |
| ABD ADP Özel Sektör İstihdamı    | Mayıs        | 175 bin kişi | 152 bin kişi | ECB Toplantısı                       | Haziran | -                | -                |
| Euro Alanı Hizmetler PMI, nihai  | Mayıs        | 53,3         | 53,2         | Euro Alanı Perakende Satışlar, aylık | Nisan   | -%0,3            | %0,8             |
| Euro Alanı ÜFE Enflasyonu, aylık | Nisan        | -%0,4        | -%1,0        |                                      |         |                  |                  |
| Yurt İçi                         | Yurt İçi     |              |              |                                      |         |                  |                  |
| -                                | -            | -            | -            | -                                    | -       | -                | -                |

Küresel Piyasalar



Yurt İçi Piyasalar



(\*) Endeksteeki artış ABD dolarının gelişmiş ülke para birimleri karşısında değer kazandığını gösterir.  
Kaynak: Datastream, Reuters

Bütün yayınlarımıza <https://ekonomi.isbank.com.tr> adresinden erişebilirsiniz.

**YASAL UYARI**

Bu rapor Bankamız uzmanları tarafından güvenilir olduğuna inanılan kamuya açık kaynaklardan elde edilen bilgiler kullanılmak suretiyle, sadece bilgilendirme amacıyla hazırlanmıştır ve hiçbir şekilde finansal enstrümanların alım veya satımı konusunda tavsiye veya finansal danışmanlık hizmeti sağlanması olarak yorumlanmamalıdır. Bu raporda yer verilen görüş ve değerlendirmeler, hiçbir şekilde Türkiye İş Bankası A.Ş.'nin kurumsal yaklaşımını yansıtmamakta olup, raporu kaleme alan uzmanların kişisel görüş ve değerlendirmeleridir. Türkiye İş Bankası A.Ş. bu raporda yer alan bilgi, görüş ve değerlendirmelerin doğru, değişmez ve eksiksiz olması konusunda herhangi bir şekilde garanti vermemektedir. Türkiye İş Bankası A.Ş. bu raporda yer alan bilgilerde herhangi bir bildirimde bulunmaksızın değişiklik yapma hakkına sahiptir. Bu rapor ve içindeki bilgilerin kullanılması nedeniyle doğrudan veya dolaylı olarak oluşacak zararlardan Türkiye İş Bankası A.Ş. hiçbir şekilde sorumluluk kabul etmemektedir.

İşbu rapor üzerinde Bankamızın telif hakkı olup, Bankamızın yazılı izni alınmaksızın herhangi bir kişi tarafından, herhangi bir amaçla, kısmen veya tamamen çoğaltılamaz, dağıtılamaz veya yayımlanamaz. Tüm haklarımız saklıdır.