

Yurt içinde sanayi üretimi Nisan'da aylık bazda %4,9 geriledi.

Cari işlemler hesabı Nisan'da 5,3 milyar USD açık verdi.

ABD'de bu hafta enflasyon verileri ve Fed toplantısı öncesinde yatırımcıların temkinli bir duruş sergilediği görüldü. ABD 10 yıllık hazine tahvilinin faizi %4,47 seviyesine yükselirken, ABD dolarının diğer gelişmiş ülke para birimleri karşısındaki değerini gösteren DXY dün %0,3 artış kaydetti. ABD borsaları ise piyasalardaki temkinli havaya rağmen haftaya hafif yükselişle başladı. Son dönemde aşağı yönlü bir seyir izleyen Brent türü ham petrolün varil fiyatı dün ise tepki alımlarının yanı sıra arz açığı endişelerinin de etkisiyle günü %2,5'lik artışla 81,6 USD seviyesinden kapattı. Altının ons fiyatı da dün %0,8 oranında artarak 2.311 USD oldu.

Euro Alanı'nda yatırımcı güvenini ölçen Sentix güven endeksi Haziran'da 0,3 ile piyasa beklentisinin üzerinde gerçekleşerek Bölgede yatırımcı güvenindeki toparlanmanın art arda sekizinci ayda da sürdüğüne işaret etti. Bu dönemde mevcut durum alt endeksi Mayıs 2023'ten bu yana, beklentiler alt endeksi ise Şubat 2022'den bu yana en yüksek seviyesinde gerçekleşti. Öte yandan Bölgede oluşan siyasi belirsizlik nedeniyle Avrupa borsalarında risk iştahı haftanın ilk işlem gününde geriledi.

Yurt içinde cari işlemler hesabı Nisan'da 5,3 milyar USD ile piyasa beklentisinin altında açık verdi. Ödemeler dengesi tanımlı dış ticaret açığının 7,6 milyar USD ile Temmuz 2023'ten bu yana en yüksek seviyesinde gerçekleşmesi, aylık cari açığın aynı dönemin en yüksek düzeyine çıkmasına neden oldu. 12 aylık kümülatif cari açık Nisan ayı itibarıyla 8 ay sonra sınırlı da olsa ilk kez artış kaydederek 31,5 milyar USD oldu ([Ödemeler Dengesi raporumuz](#)).

Sanayi üretimi Nisan'da yıllık bazda %0,7 ile yaklaşık bir yıldır ilk kez daralırken, aylık bazda %4,9 ile Şubat 2023'ten bu yana en hızlı düşüşünü kaydetti. Endeksin yıllık bazda gerilemesinde sermaye malı, dayanıksız tüketim malı ve imalat sanayi üretimlerindeki düşüşler belirleyici olurken, aylık bazda tüm ana üretim gruplarında gerileme izlendi. Aynı dönemde mevsim etkilerinden arındırılmış verilere göre işsizlik oranı %8,5 ile bir önceki aya göre 0,1 puan geriledi. Atıl işgücü oranı da aylık bazda 3,1 puanlık artışla %27,2'ye yükselerek Şubat 2021'den bu yana en yüksek seviyesine ulaştı. İşgücüne katılım oranı ise bir önceki aya göre değişim göstermeyerek %54,2 düzeyinde gerçekleşti.

BIST-100, endeksin geneline yaygın satışlarla dün %1,4'lük düşüş kaydederek yaklaşık bir buçuk aydır ilk kez 10.000 seviyesinin altına geriledi. TL, USD ve euro karşısında değer kaybederken, Türkiye'nin 5 yıllık CDS risk primi 261 baz puan seviyesine yükseldi.

Bugün piyasalarda genel olarak sakin bir veri gündemi takip edilecek.

İktisadi Araştırmalar Bölümü

Esra Mine Güngör

mine.gungor2@isbank.com.tr

Dünya Borsaları	Kapanış	%Değişim
MSCI Dünya Borsaları	3.482	0,10 ↑
MSCI GOÜ	1.070	0,26 ↓
MSCI Japonya Hariç Asya*	558	0,64 ↓
Dow Jones	38.868	0,18 ↑
S&P 500	5.361	0,26 ↑
Euro Stoxx 50	5.016	0,69 ↓
Shanghai*	3.017	1,12 ↓
Nikkei*	39.173	0,34 ↑

(*) TSİ 08:30 verileridir.

Pariteler	Kapanış	%Değişim
EUR/USD	1,0763	0,34 ↓
USD/JPY	156,91	0,05 ↑

Emtia Fiyatları	Kapanış	%Değişim
Brent Petrol (USD/varil)	81,6	2,52 ↑
Altın (USD/ons)	2.311	0,78 ↑

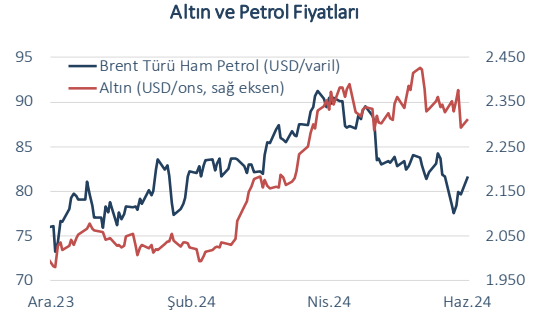
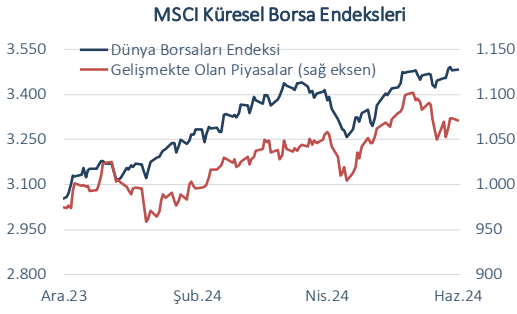
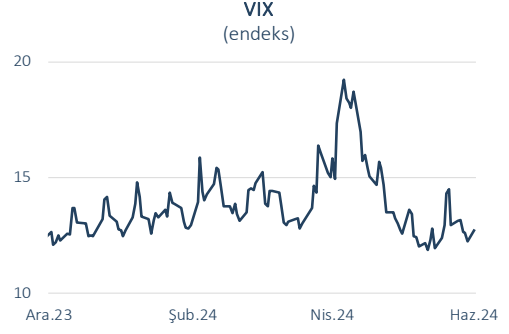
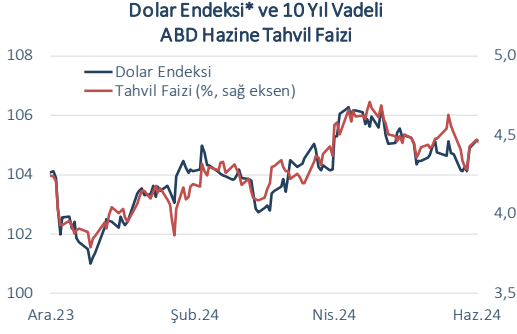
Risk Göstergeleri	Kapanış	Değişim
ABD Hazine Tahvil Faizi*	%4,47	4 bp ↑
VIX	12,74	0,52 ↑
CDS-TR (5-Y)	261	1 bp ↑

(*) 10-Y

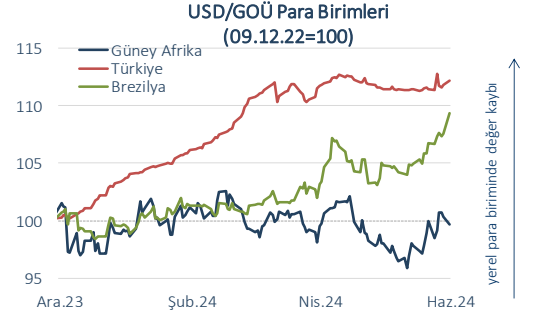
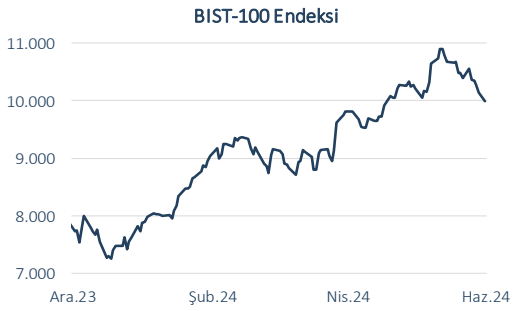
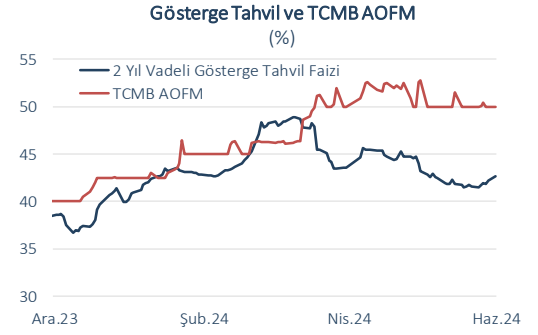
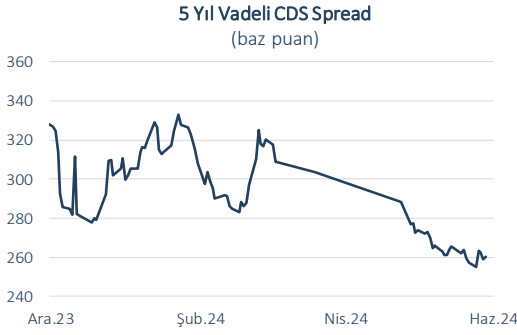
Yurt İçi Piyasalar	Kapanış	%Değişim
BIST-100	9.998	1,39 ↓
USD/TL	32,3374	0,29 ↑
Euro/TL	34,8456	0,05 ↑
2-Y Gösterge Tahvil Faizi	%42,62	46 bp ↑
10-Y Gösterge Tahvil Faizi	%28,10	17 bp ↑

Dün	Veri Gündemi				Bugün		
Yurt Dışı	Dönemi	Beklenti	Gerçekleşme	Yurt Dışı	Dönemi	Beklenti	Önceki
Euro Alanı Sentix Güven Endeksi	Haziran	-1,8	0,3	-	-	-	-
Yurt İçi	Yurt İçi				Yurt İçi	Beklenti	%10,5
Sanayi Üretim Endeksi, yıllık	Nisan	-	-%0,7	Ticaret Satış Hacim Endeksi, yıllık	Nisan	-	%10,5
Cari Denge	Nisan	-6,1 mlyr USD	-5,3 mlyr USD				

Küresel Piyasalar



Yurt İçi Piyasalar



(*) Endeksteeki artış ABD dolarının gelişmiş ülke para birimleri karşısında değer kazandığını gösterir.
Kaynak: Datastream, Reuters

Bütün yayınlarımıza <https://ekonomi.isbank.com.tr> adresinden erişebilirsiniz.

YASAL UYARI

Bu rapor Bankamız uzmanları tarafından güvenilir olduğuna inanılan kamuya açık kaynaklardan elde edilen bilgiler kullanılmak suretiyle, sadece bilgilendirme amacıyla hazırlanmıştır ve hiçbir şekilde finansal enstrümanların alım veya satımı konusunda tavsiye veya finansal danışmanlık hizmeti sağlanması olarak yorumlanmamalıdır. Bu raporda yer verilen görüş ve değerlendirmeler, hiçbir şekilde Türkiye İş Bankası A.Ş.'nin kurumsal yaklaşımını yansıtmamakta olup, raporu kaleme alan uzmanların kişisel görüş ve değerlendirmeleridir. Türkiye İş Bankası A.Ş. bu raporda yer alan bilgi, görüş ve değerlendirmelerin doğru, değişmez ve eksiksiz olması konusunda herhangi bir şekilde garanti vermemektedir. Türkiye İş Bankası A.Ş. bu raporda yer alan bilgilerde herhangi bir bildirimde bulunmaksızın değişiklik yapma hakkına sahiptir. Bu rapor ve içindeki bilgilerin kullanılması nedeniyle doğrudan veya dolaylı olarak oluşacak zararlardan Türkiye İş Bankası A.Ş. hiçbir şekilde sorumluluk kabul etmemektedir.

İşbu rapor üzerinde Bankamızın telif hakkı olup, Bankamızın yazılı izni alınmaksızın herhangi bir kişi tarafından, herhangi bir amaçla, kısmen veya tamamen çoğaltılamaz, dağıtılamaz veya yayımlanamaz. Tüm haklarımız saklıdır.