

ABD’de imalat sanayi PMI Haziran’da eşik değerini üzerinde gerçekleşti.

Euro Alanı’nda imalat PMI zayıf bir görünüm sundu.

ABD’de Cuma günü açıklanan öncü verilere göre S&P bileşik PMI Haziran’da 54,6 ile son yirmi altı ayın en yüksek değerini alarak ekonomik aktivitedeki güçlü seyrin devam ettiğine işaret etti. Bu dönemde hizmetler PMI 55,1 ile imalat PMI da 51,7 ile beklentilerin üzerinde gerçekleşti. İmalat PMI verisindeki artışta yeni siparişler ve istihdam alt endekslerindeki yükseliş etkili olurken, ankete katılan imalatçı firmaların talep koşullarına ve seçim bağlantılı belirsizliklere ilişkin endişelerini dile getirmesi dikkat çekti. Diğer yandan, ülkede ikinci el konut satışları Mayıs’ta beklentilere yakın gerçekleşerek son üç ay art arda gerilemiş oldu. Konut satışlarındaki düşüşte konut kredisi faizleri ve konut fiyatlarındaki yükseliş etkili oldu. Olumlu PMI verileri sonrasında yön arayışına giren ABD hisse senedi piyasaları haftanın son işlem gününü genel olarak ekside kapattı. Altının ons fiyatı Cuma günü %1,66 düşüşle 2.320 USD düzeyine inerken, Brent türü ham petrolün varil fiyatı da 85,2 USD seviyesine geriledi. Bu sabah Asya piyasalarında ise karışık bir seyir izleniyor.

Euro Alanı’nda açıklanan öncü verilere göre bileşik PMI Haziran’da 50,8 ile eşik değerini aşıya da son üç ayın en düşük değerini alarak ivme kaybetti. Bu gelişimde hizmetler PMI verisinin 52,6 değerini alarak hizmet sektöründe güçlü seyrin devam edeceğine işaret etmesine karşılık, imalat sanayi PMI verisinin 45,6 ile beklentilerin oldukça altında kalması belirleyici oldu. ECB’nin Haziran ayındaki faiz indirimine ilişkin aylar öncesinden sinyal vermesine ve piyasanın da bu yıl iki faiz indirimi daha beklemesine rağmen PMI verilerinin Haziran ayında zayıf bir görünüm sergilemesi dikkat çekti.

Yurt içinde TÜİK tarafından açıklanan verilere göre tarımsal girdi fiyat endeksi Nisan ayında yıllık bazda %52,2 ile son on dört ayın en hızlı artışını kaydetti. Bu dönemde tarımda kullanılan mal ve hizmetler endeksinde %49,1, tarımsal yatırıma katkı sağlayan mal ve hizmetler endeksinde de %73,7 artış kaydedildi.

BIST-100 endeksi haftanın son işlem gününde kapanışa doğru yoğunlaşan alımların etkisiyle günü %0,29 yükselişle 10.771 seviyesinden kapattı. Türk lirası ABD doları karşısında bir miktar değer kaybederken, euro karşısında değer kazandı. Türkiye’nin CDS primi 5 baz puan artarak 273 baz puan oldu. 2 ve 10 yıllık gösterge tahvillerin getirileri ise sırasıyla %42,80 ve %27,78 seviyelerine indi.

Yurt dışı piyasalarda sakin bir veri gündeminin takip edileceği bugün, Almanya’da Haziran ayına ilişkin Ifo iş iklim endeksi açıklanacak. Yurt içinde Haziran ayı reel kesim güven endeksi ve kapasite kullanım oranı verileri izlenecek.

İktisadi Araştırmalar Bölümü

Oktay Erkan Temizkan

erkan.temizkan@isbank.com.tr

Dünya Borsaları	Kapanış	%Değişim
MSCI Dünya Borsaları	3.508	0,34 ↓
MSCI GOÜ	1.087	0,81 ↓
MSCI Japonya Hariç Asya*	563	0,78 ↓
Dow Jones	39.150	0,04 ↑
S&P 500	5.465	0,16 ↓
Euro Stoxx 50	4.907	0,82 ↓
Shanghai*	2.987	0,38 ↓
Nikkei*	38.899	0,78 ↑

(*) TSİ 08:30 verileridir.

Pariteler	Kapanış	%Değişim
EUR/USD	1,0691	0,08 ↓
USD/JPY	159,59	0,54 ↑

Emtia Fiyatları	Kapanış	%Değişim
Brent Petrol (USD/varil)	85,2	0,55 ↓
Altın (USD/ons)	2.320	1,66 ↓

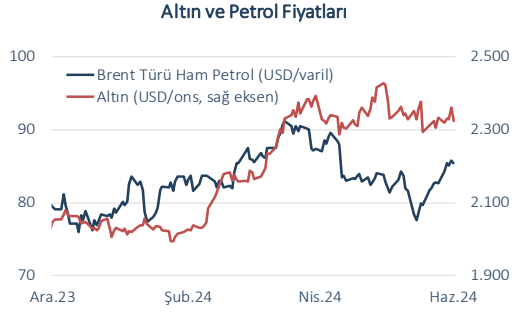
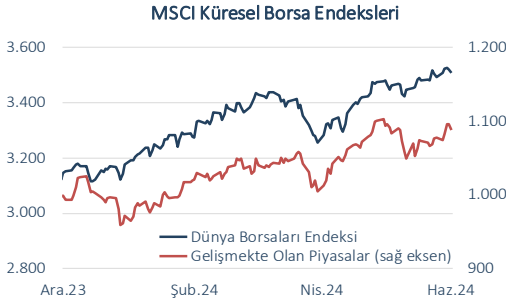
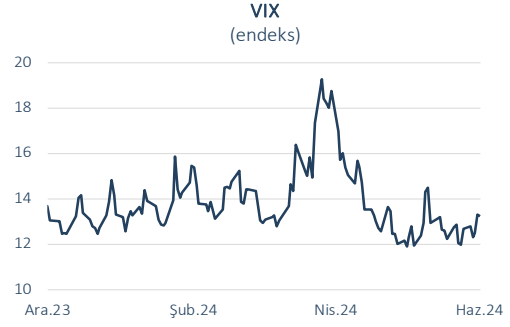
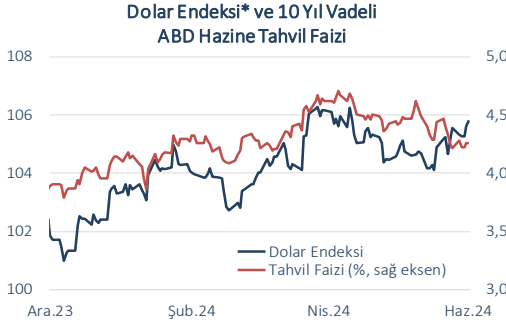
Risk Göstergeleri	Kapanış	Değişim
ABD Hazine Tahvil Faizi*	%4,26	0 bp →
VIX	13,20	0,1 p ↓
CDS-TR (5-Y)	273	5 bp ↑

(*) 10-Y

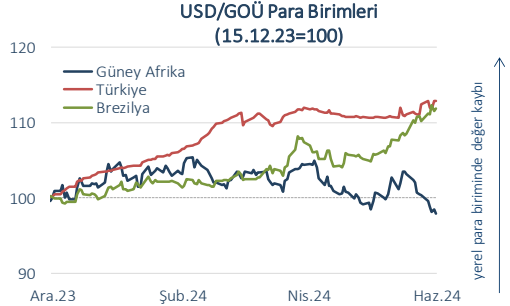
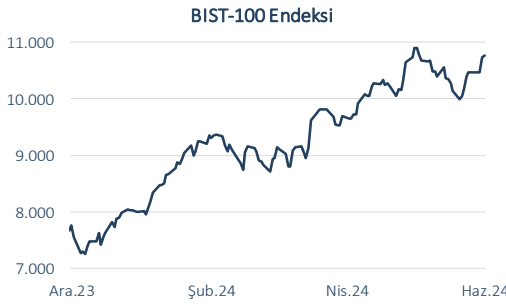
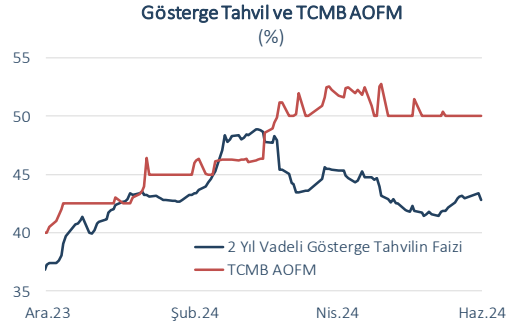
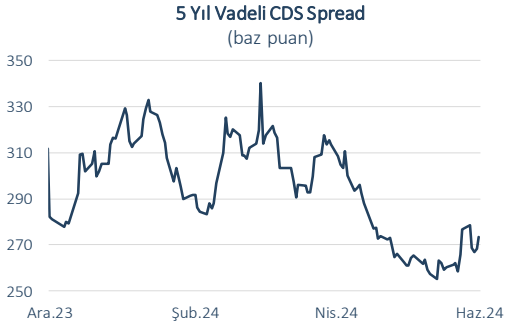
Yurt İçi Piyasalar	Kapanış	%Değişim
BIST-100	10.771	0,29 ↑
USD/TL	32,8322	0,08 ↑
Euro/TL	35,1202	0,22 ↓
2-Y Gösterge Tahvil Faizi	%42,80	61 bp ↓
10-Y Gösterge Tahvil Faizi	%28,78	19 bp ↓

Cuma	Veri Gündemi				Bugün		
Yurt Dışı	Dönemi	Beklenti	Gerçekleşme	Yurt Dışı	Dönemi	Beklenti	Önceki
ABD İmalat Sanayi PMI, öncü	Haziran	51,0	51,7	Almanya Ifo İş İklm Endeksi	Haziran	89,7	89,3
ABD Hizmetler PMI, öncü	Haziran	53,7	55,1				
Euro Alanı İmalat Sanayi PMI, öncü	Haziran	47,9	45,6				
Yurt İçi	Yurt İçi						
-	-	-	-	Reel Kesim Güven Endeksi, ma	Haziran	-	105,4
				Kapasite Kullanım Oranı, ma	Haziran	-	%76,3

Küresel Piyasalar



Yurt İçi Piyasalar



(*) Endeksteeki artış ABD dolarının gelişmiş ülke para birimleri karşısında değer kazandığını gösterir.
Kaynak: Datastream, Reuters

Bütün yayınlarımıza <https://ekonomi.isbank.com.tr> adresinden erişebilirsiniz.

YASAL UYARI

Bu rapor Bankamız uzmanları tarafından güvenilir olduğuna inanılan kamuya açık kaynaklardan elde edilen bilgiler kullanılmak suretiyle, sadece bilgilendirme amacıyla hazırlanmıştır ve hiçbir şekilde finansal enstrümanların alım veya satımı konusunda tavsiye veya finansal danışmanlık hizmeti sağlanması olarak yorumlanmamalıdır. Bu raporda yer verilen görüş ve değerlendirmeler, hiçbir şekilde Türkiye İş Bankası A.Ş.'nin kurumsal yaklaşımını yansıtmamakta olup, raporu kaleme alan uzmanların kişisel görüş ve değerlendirmeleridir. Türkiye İş Bankası A.Ş. bu raporda yer alan bilgi, görüş ve değerlendirmelerin doğru, değişmez ve eksiksiz olması konusunda herhangi bir şekilde garanti vermemektedir. Türkiye İş Bankası A.Ş. bu raporda yer alan bilgilerde herhangi bir bildirimde bulunmaksızın değişiklik yapma hakkına sahiptir. Bu rapor ve içindeki bilgilerin kullanılması nedeniyle doğrudan veya dolaylı olarak oluşacak zararlardan Türkiye İş Bankası A.Ş. hiçbir şekilde sorumluluk kabul etmemektedir.

İşbu rapor üzerinde Bankamızın telif hakkı olup, Bankamızın yazılı izni alınmaksızın herhangi bir kişi tarafından, herhangi bir amaçla, kısmen veya tamamen çoğaltılamaz, dağıtılamaz veya yayımlanamaz. Tüm haklarımız saklıdır.