

ABD’de Haziran’da tüketici fiyatları %0,1 oranında geriledi.

Bugün yurt içinde ödemeler dengesi verileri açıklanacak.

Dün piyasaların odağında ABD’de açıklanan Haziran ayına ilişkin enflasyon verisi yer aldı. Ülkede tüketici fiyatları piyasanın artış beklentilerine rağmen Haziran’da bir önceki aya göre %0,1 oranında düşerek Mayıs 2020’den bu yana ilk defa gerileme kaydetti. Yıllık enflasyon da ilgili dönemde piyasa beklentisinin 0,1 puan altında %3,0 değerini aldı. Haziran’da enerji fiyatlarındaki aylık %2,0’lik düşüş dikkat çekerken gıda fiyatlarında ise %0,2’lik sınırlı bir artış gözlemlendi. Böylece, enerji ve gıda fiyatları hariç tutularak hesaplanan çekirdek TÜFE de Haziran’da aylık ve yıllık bazda sırasıyla %0,1 ve %3,3 ile piyasa beklentilerinin altında artış kaydetti. Chicago Fed Başkanı Austan Goolsbee dün yaptığı açıklamada ABD’de enflasyonun bu yılın başlarında gözlenen yükselişin ardından %2’lik hedefine doğru ilerlediğini belirterek, faiz indirim sürecine ilişkin güveninin arttığını söyledi. Açıklanan enflasyon verileri sonrasında Fed’in Eylül ayında faiz indirimine gidebileceği beklentisi piyasalarda bugün itibarıyla %90’ın üstünde fiyatlanıyor. Faiz indirim beklentilerinin artması piyasalarda dün küçük şirket hisselerine yönelik risk iştahını olumlu yönde etkilerken, son dönemde güçlü performans sergileyen teknoloji hisselerinde ise düzeltme baskısını artırdı. Bu çerçevede, küçük şirket hisse senetlerinin bulunduğu Russell 2000 endeksinde %3,0’ü aşkın yükseliş gözlenirken, teknoloji hisselerinde yaşanan düzeltme neticesinde S&P 500 endeksi %0,9 gerileme kaydetti. Ayrıca, negatif aylık enflasyon verisinin etkisiyle ons altın fiyatı dün %1,84’lük artış kaydetti arttı. Bu sabah Asya piyasalarında ise karışık bir görünüm izlenirken, Nikkei endeksinde artan satış baskısı dikkat çekiyor.

TÜİK tarafından açıklanan verilere göre ticaret satış hacim endeksi Mayıs’ta bir önceki yılın aynı ayına göre %3,8 azaldı. İlgili dönemde motorlu kara taşıtlarının ve motosikletlerin toptan ve perakende ticareti ile onarımının %18,0’lik sert düşüşü dikkat çekti. Öte yandan, aynı dönemde perakende satış hacim endeksi %5,8 yükseliş kaydetti. Mayıs’ta yıllık bazda gıda, içecek, tütün ve otomotiv yakıtı hariç gıda dışı ürünlerin satış hacmi sırasıyla %8,1 ve %8,3 artarken, otomotiv yakıtında yıllık bazda %9,2’lik düşüş kaydedildi. Mayıs’ta bir önceki aya göre ticaret satış hacim endeksi %3,4 azalırken, perakende satış hacmi %0,2 ile sınırlı oranda düşüş kaydetti. Endekslerde aylık bazda gözlenen düşüş yurt içinde ekonomik aktivitenin ivme kaybettiğine yönelik görüşleri destekledi.

Dün, BIST-100 endeksi günü %2,62’lik artış ile 11.024 düzeyinde tamamladı ve 11.000 bandı üzerindeki ilk kapanışını gerçekleştirdi. Türkiye’nin 5 yıllık CDS primi yatay bir seyir ile 256 düzeyinde kaydedildi. 2 ve 10 yıllık gösterge tahvillerin faiz oranları sırasıyla %40,55 ve %27,66 seviyelerinde gerçekleşti. Türk lirası ABD doları karşısında bir miktar değer kazanırken, euro karşısında değer kaybetti.

Bugün piyasaların odağında ABD’de açıklanacak olan Haziran ayına ilişkin ÜFE enflasyonu verisi yer alıyor. Yurt içinde ayrıca Mayıs ayı ödemeler dengesi verileri açıklanacak.

İktisadi Araştırmalar Bölümü

Oğulcan Delil

ogulcan.delil@isbank.com.tr

Dünya Borsaları	Kapanış	%Değişim
MSCI Dünya Borsaları	3.606	0,21 ↓
MSCI GOÜ	1.125	1,23 ↑
MSCI Japonya Hariç Asya*	568	0,02 ↓
Dow Jones	39.754	0,08 ↑
S&P 500	5.585	0,88 ↓
Euro Stoxx 50	4.976	0,35 ↑
Shanghai*	2.967	0,13 ↓
Nikkei*	41.219	2,38 ↓

(*) TSi 08:30 verileridir.

Pariteler	Kapanış	%Değişim
EUR/USD	1,0865	0,32 ↑
USD/JPY	158,55	1,92 ↓

Emtia Fiyatları	Kapanış	%Değişim
Brent Petrol (USD/varil)	85,4	0,38 ↑
Altın (USD/ons)	2.415	1,84 ↑

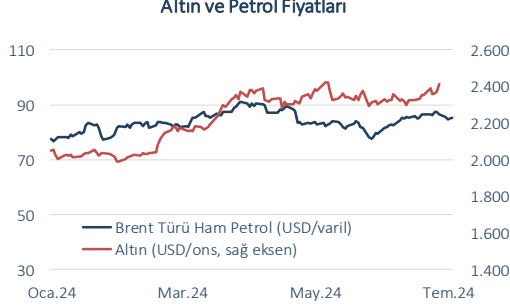
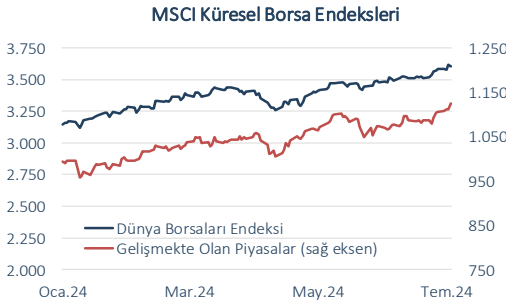
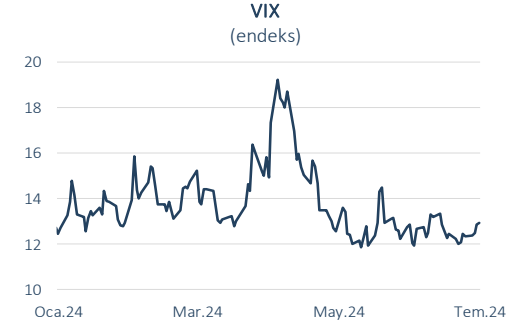
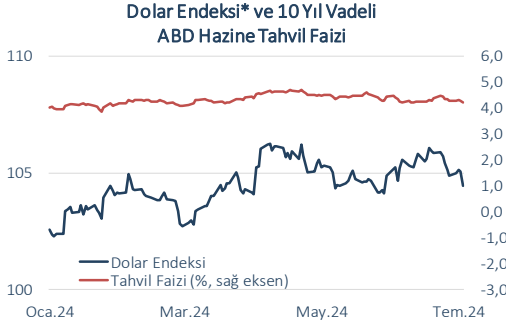
Risk Göstergeleri	Kapanış	%Değişim
ABD Hazine Tahvil Faizi*	%4,19	9 bp ↓
VIX	12,9	7 bp ↑
CDS-TR (5-Y)	256	-1 bp ↓

(*) 10-Y

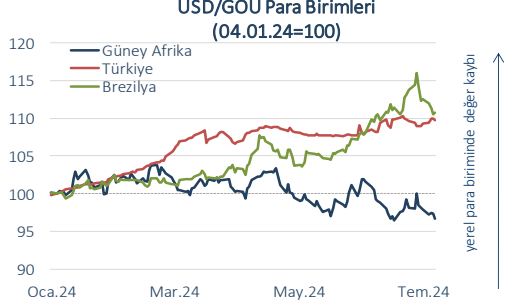
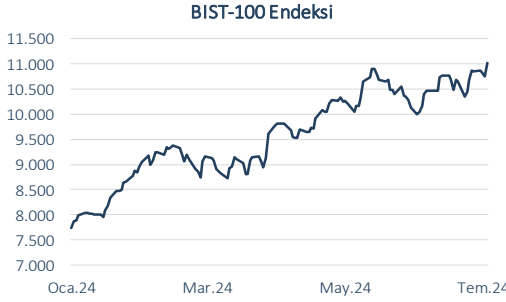
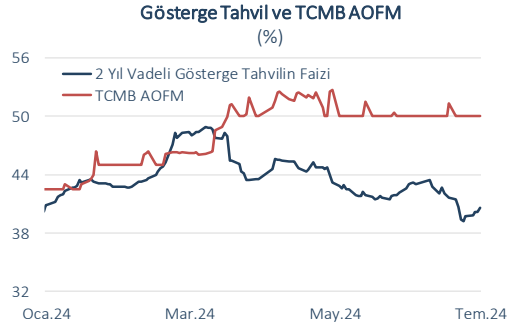
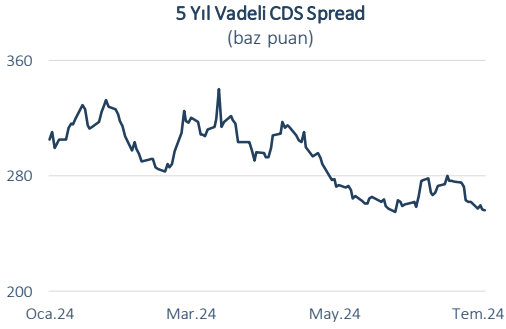
Yurt İçi Piyasalar	Kapanış	%Değişim
BIST-100	11.024	2,62 ↑
USD/TL	32,8013	0,17 ↓
Euro/TL	35,6886	0,29 ↑
2-Y Gösterge Tahvil Faizi	%40,55	36 bp ↑
10-Y Gösterge Tahvil Faizi	%27,66	12 bp ↓

Dün	Veri Gündemi				Bugün		
Yurt Dışı	Dönemi	Beklenti	Gerçekleşme	Yurt Dışı	Dönemi	Beklenti	Önceki
ABD TÜFE Enflasyonu, aylık	Haziran	%0,1	-%0,1	ABD ÜFE Enflasyonu, aylık	Haziran	%0,1	-%0,2
ABD Çekirdek TÜFE Enflasyonu, aylık	Haziran	%0,2	%0,1	ABD Michigan Tüketici Güven Endeksi, öncü	Temmuz	68,5	68,2
Yurt İçi	Yurt İçi						
Ticaret Satış Hacim Endeksi, yıllık	Mayıs	-	-%3,8	Cari Denge	Mayıs	-1,5 milyar USD	-5,3 milyar USD

Küresel Piyasalar



Yurt İçi Piyasalar



(*) Endeksteeki artış ABD dolarının gelişmiş ülke para birimleri karşısında değer kazandığını gösterir.
Kaynak: Datastream, Reuters

Bütün yayınlarımıza <https://ekonomi.isbank.com.tr> adresinden erişebilirsiniz.

YASAL UYARI

Bu rapor Bankamız uzmanları tarafından güvenilir olduğuna inanılan kamuya açık kaynaklardan elde edilen bilgiler kullanılmak suretiyle, sadece bilgilendirme amacıyla hazırlanmıştır ve hiçbir şekilde finansal enstrümanların alım veya satımı konusunda tavsiye veya finansal danışmanlık hizmeti sağlanması olarak yorumlanmamalıdır. Bu raporda yer verilen görüş ve değerlendirmeler, hiçbir şekilde Türkiye İş Bankası A.Ş.'nin kurumsal yaklaşımını yansıtmamakta olup, raporu kaleme alan uzmanların kişisel görüş ve değerlendirmeleridir. Türkiye İş Bankası A.Ş. bu raporda yer alan bilgi, görüş ve değerlendirmelerin doğru, değişmez ve eksiksiz olması konusunda herhangi bir şekilde garanti vermemektedir. Türkiye İş Bankası A.Ş. bu raporda yer alan bilgilerde herhangi bir bildirimde bulunmaksızın değişiklik yapma hakkına sahiptir. Bu rapor ve içindeki bilgilerin kullanılması nedeniyle doğrudan veya dolaylı olarak oluşacak zararlardan Türkiye İş Bankası A.Ş. hiçbir şekilde sorumluluk kabul etmemektedir.

İşbu rapor üzerinde Bankamızın telif hakkı olup, Bankamızın yazılı izni alınmaksızın herhangi bir kişi tarafından, herhangi bir amaçla, kısmen veya tamamen çoğaltılamaz, dağıtılamaz veya yayımlanamaz. Tüm haklarımız saklıdır.