

Yurt içinde işsizlik oranı Haziran'da hızlı yükselerek %9,2 düzeyine ulaştı.

ABD'de açıklanacak olan Temmuz ayı ÜFE verileri gündemde ön plana çıkıyor.

Haftanın ilk işlem gününde küresel piyasalarda sakin bir veri gündemi takip edilirken ABD'de New York Fed'in Temmuz ayına ilişkin Tüketici Beklentileri Anketi öne çıktı. Ankete göre hanehalkının gelecek 12 aya ilişkin yıllık enflasyon beklentisi %3,0 ile değişim göstermezken 3 yıl sonrasına ilişkin yıllık enflasyon beklentisinin %2,3 ile tarihi düşük seviyesinde gerçekleşmesi dikkat çekti. Dün, ABD borsa endekslerinde karışık bir seyir izlenirken, geçtiğimiz hafta yatırımcıların odağında yer alan Japonya'da piyasaların kapalı olması yatırımcıların ihtiyatlı bir tavır sergilemesinde etkili oldu. Bu sabah ise Japonya'da piyasaların açılmasıyla birlikte Nikkei endeksinde hızlı bir yükseliş izleniyor.

OPEC dün yayımladığı Ağustos ayı raporunda 2024 yılı için küresel petrol talebi beklentisini günlük 135 bin varil ile aşağı yönlü revize etti. Buna göre, küresel petrol talebinin bu yıl günlük 104,3 milyon varil düzeyinde gerçekleşmesi bekleniyor. Petrol talebine ilişkin aşağı yönlü revizyona rağmen dün Brent türü ham petrolün varil fiyatı arz yönlü endişelere bağlı olarak gün %3,3'lük artışla tamamladı.

TÜİK tarafından yayımlanan mevsim etkilerinden arındırılmış verilere göre Haziran'da işsizlik oranı önceki aya göre 0,7 puan artarak %9,2 ile son 11 ayın en yüksek düzeyine ulaştı. Bu dönemde istihdam 341 bin kişi azalırken işgücü de 107 bin kişi eksildi. Böylece geniş tanımlı işsizlik oranı olarak kabul edilen atıl işgücü oranı %29,2 ile pandemi etkisinin belirleyici olduğu Mayıs 2020'den bu yana en yüksek seviyesine ulaştı.

Haziran'da mevsim ve takvim etkilerinden arındırılmış ticaret satış hacmi endeksi iki aylık daralmanın ardından aylık bazda %1,0 oranında artış kaydederken endeks yıllık bazdaki düşüş trendine devam etti. Aylık bazda son 3 ayda aralıksız daralan perakende satış hacmi ise Haziran'da %1,7 oranında genişleyerek iç talebin bu dönemde nispeten canlandığına işaret etti.

Hazine ve Maliye Bakanlığının dün gerçekleştirdiği 2 yıl vadeli ve sabit kuponlu devlet tahvilinin ilk ihracında yıllık ortalama bileşik faiz %41,24 olurken, ihale kapsamında Hazine 31,9 milyar TL borçlandı. Hazine ve Maliye Bakanlığı bugün de 4 yıl vadeli iki devlet tahvilinin yeniden ihraçlarını gerçekleştirecek.

BIST-100 endeksi dün %0,8 düşüşle 9.829 düzeyine geriledi. Türkiye'nin 5 yıllık CDS risk primi sabit seyrederken 2 ve 10 yıllık gösterge tahvillerin faizleri sırasıyla %42,36 ve %28,33 seviyelerinde dengelendi. Dün, Türk lirası euro karşısında bir miktar değer kaybetse de USD karşısında değer kazandı.

Bugün yurt içinde Haziran ayı ödemeler dengesi istatistikleri izlenecek. Bu dönemde cari işlemler hesabının 400 milyon USD fazla verdiği tahmin ediliyor. Bugün küresel piyasaların seyrinde ise Temmuz ayı ABD ÜFE verisi etkili olacak.

İktisadi Araştırmalar Bölümü

Utkan İnam

utkan.inam@isbank.com.tr

Dünya Borsaları	Kapanış	%Değişim
MSCI Dünya Borsaları	3.446	0,04 ↓
MSCI GOÜ	1.069	0,53 ↑
MSCI Japonya Hariç Asya*	557	0,15 ↑
Dow Jones	39.357	0,36 ↓
S&P 500	5.344	0,00 ↑
Euro Stoxx 50	4.672	0,07 ↓
Shanghai*	2.855	0,12 ↓
Nikkei*	36.098	3,06 ↑

(*) TSİ 08:30 verileridir.

Pariteler	Kapanış	%Değişim
EUR/USD	1,0931	0,14 ↑
USD/JPY	147,89	0,89 ↑

Emtia Fiyatları	Kapanış	%Değişim
Brent Petrol (USD/varil)	82,3	3,31 ↑
Altın (USD/ons)	2.472	1,70 ↑

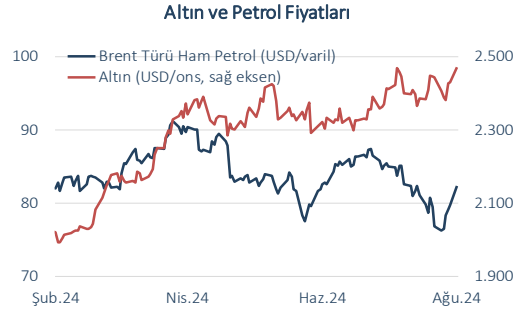
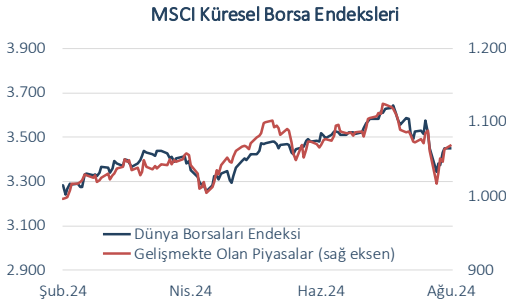
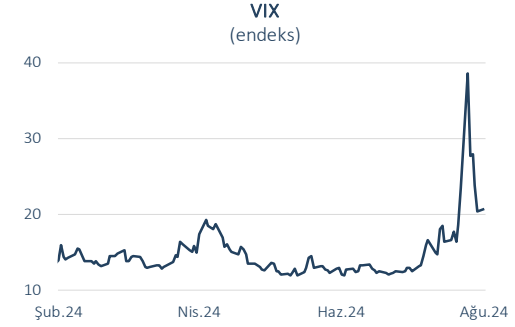
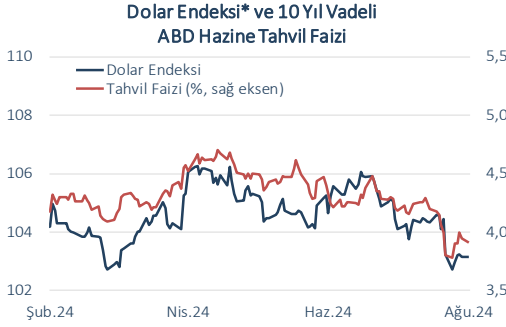
Risk Göstergeleri	Kapanış	Değişim
ABD Hazine Tahvil Faizi*	%3,91	3 bp ↓
VIX	20,71	0,3 p ↑
CDS-TR (5-Y)	277	0 bp →

(*) 10-Y

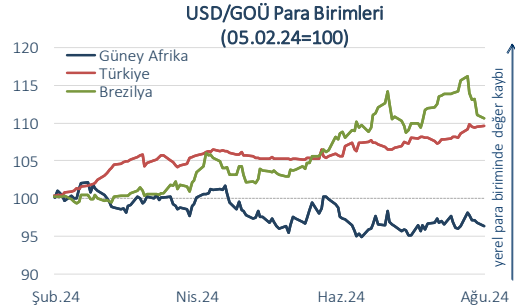
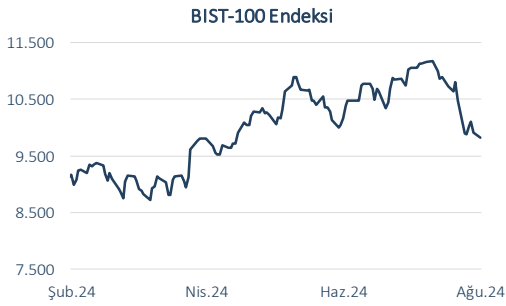
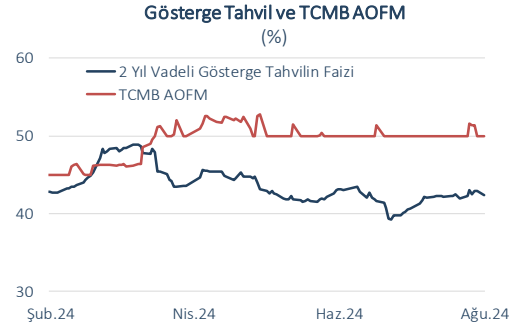
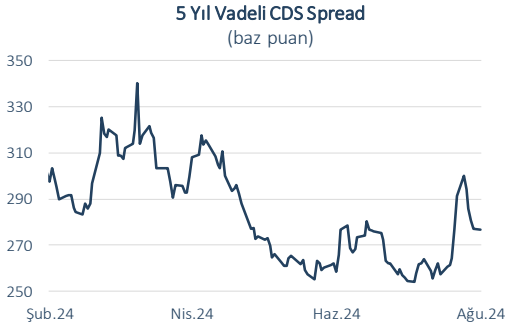
Yurt İçi Piyasalar	Kapanış	%Değişim
BIST-100	9.829	0,80 ↓
USD/TL	33,3700	0,34 ↓
Euro/TL	36,7191	0,30 ↑
2-Y Gösterge Tahvil Faizi	%42,36	53 bp ↓
10-Y Gösterge Tahvil Faizi	%28,33	1 bp ↑

Dün	Veri Gündemi			Bugün			
Yurt Dışı	Dönemi	Beklenti	Gerçekleşme	Yurt Dışı	Dönemi	Beklenti	Önceki
-	-	-	-	ABD ÜFE Enflasyonu, aylık	Temmuz	%0,2	%0,2
Yurt İçi	Yurt İçi			Yurt İçi	Dönemi	Beklenti	Önceki
İşsizlik Oranı	Haziran	-	%9,2	Cari Denge	Haziran	0,4 myr USD	-1,2 myr USD
Ticaret Satış Hacmi Endeksi, yıllık	Haziran	-	-%1,1	Konut Satışları, yıllık	Temmuz	-	-%5,2

Küresel Piyasalar



Yurt İçi Piyasalar



(*) Endeksteeki artış ABD dolarının gelişmiş ülke para birimleri karşısında değer kazandığını gösterir.
Kaynak: Datastream, Reuters

Bütün yayınlarımıza <https://ekonomi.isbank.com.tr> adresinden erişebilirsiniz.

YASAL UYARI

Bu rapor Bankamız uzmanları tarafından güvenilir olduğuna inanılan kamuya açık kaynaklardan elde edilen bilgiler kullanılmak suretiyle, sadece bilgilendirme amacıyla hazırlanmıştır ve hiçbir şekilde finansal enstrümanların alım veya satımı konusunda tavsiye veya finansal danışmanlık hizmeti sağlanması olarak yorumlanmamalıdır. Bu raporda yer verilen görüş ve değerlendirmeler, hiçbir şekilde Türkiye İş Bankası A.Ş.'nin kurumsal yaklaşımını yansıtmamakta olup, raporu kaleme alan uzmanların kişisel görüş ve değerlendirmeleridir. Türkiye İş Bankası A.Ş. bu raporda yer alan bilgi, görüş ve değerlendirmelerin doğru, değişmez ve eksiksiz olması konusunda herhangi bir şekilde garanti vermemektedir. Türkiye İş Bankası A.Ş. bu raporda yer alan bilgilerde herhangi bir bildirimde bulunmaksızın değişiklik yapma hakkına sahiptir. Bu rapor ve içindeki bilgilerin kullanılması nedeniyle doğrudan veya dolaylı olarak oluşacak zararlardan Türkiye İş Bankası A.Ş. hiçbir şekilde sorumluluk kabul etmemektedir.

İşbu rapor üzerinde Bankamızın telif hakkı olup, Bankamızın yazılı izni alınmaksızın herhangi bir kişi tarafından, herhangi bir amaçla, kısmen veya tamamen çoğaltılamaz, dağıtılamaz veya yayımlanamaz. Tüm haklarımız saklıdır.