

## ABD’de üretici fiyatları enflasyonu Temmuz’da beklentilerin altında kaldı.

### Yurt içinde Haziran ayında 407 milyon USD cari fazla kaydedildi.

Dün ABD’de açıklanan Temmuz ayı ÜFE verileri yakından takip edildi. Bu dönemde ülkede üretici fiyatları aylık ve yıllık bazda %0,1 ve %2,2 ile piyasa beklentilerinin altında artış kaydetti. Çekirdek ÜFE ise bir önceki aya göre yatay seyrederek enflasyonist baskılardaki gevşemeyi teyit etti. ABD ekonomisinde görece belirginleşen soğuma sinyallerinin yanı sıra enflasyon göstergelerinde iyileşmenin sürmesi Fed’in faiz indirimlerini öngörülenden hızlı gerçekleştirebileceği beklentilerini destekliyor. Fed’in 2024 yılı içinde 100 baz puan faiz indirimine gideceği fiyatlanırken, bugün açıklanacak TÜFE verileri piyasaların odağında olacak. İyimser faiz indirim döngüsü beklentileri paralelinde dün ABD borsalarına alıcılı bir görünüm hâkim oldu. ABD’nin 10 yıllık tahvil getirileri ise gerilemeye devam etti. Sabah saatlerinde Asya piyasaları yön tayin etmekte zorlanıyor.

Yurt içinde cari işlemler dengesi Haziran ayında piyasa beklentilerine paralel olarak 407 milyon USD ile Eylül 2023’ten bu yana ilk kez fazla verdi. Bu dönemde, ödemeler dengesi tanımlı dış ticaret açığındaki yıllık bazda %7,8 artışa karşılık, hizmetler dengesi kaynaklı girişlerin yıllık bazda %7,6 yükselmesi cari denge görünümünü destekledi. Böylece yılın ilk yarısında 16,5 milyar USD düzeyinde gerçekleşen cari açık, 12 aylık kümülatif verilere göre 24,8 milyar USD oldu ([Ödemeler Dengesi raporumuz](#)).

TÜİK verilerine göre Temmuz ayında konut satışları yıllık bazda %16 artışla 127.088 adet düzeyine yükseldi. Öte yandan, bu dönemde ipotekli satışlar yıllık bazda %20,9 gerileyerek konut piyasasında iyileşmeyi sınırlandırdı. Temmuz’da yıllık bazda %28,9 artan ilk el satışlar toplam konut satışlarının %32’sini oluşturdu.

Hazine ve Maliye Bakanlığı dün TLREF’e endeksli ve sabit kupon ödemeli tahvil ihraçları gerçekleştirdi. TLREF’e endeksli tahvil ihracında ortalama yıllık bileşik faiz %61,07 düzeyinde kaydedilirken, sabit kupon ödemeli tahvilde %32,45 oldu. İlgili ihraçlarla Hazine toplamda 43,2 milyar TL borçlandı.

Dün BIST-100 endeksi %0,94 yükselerek günü 9.921 düzeyinde tamamladı. Türk lirası, USD ve euro karşısında değer kaybetti. 2 ve 10 yıl vadeli gösterge tahvillerin getirileri sırasıyla %42,54 ve %28,63 seviyelerine yükseldi. Türkiye’nin 5 yıllık CDS primi ise 3 baz puan artışla 280 baz puan düzeyine yükseldi.

Bugün küresel veri gündeminde ABD Temmuz ayı TÜFE verileri ile Euro Alanı ikinci çeyrek GSYH verileri öne çıkıyor. Yurt içinde sakin bir veri gündemi bulunuyor.

## İktisadi Araştırmalar Bölümü

Caner Uygur Gündoğdu

uygar.gundogdu@isbank.com.tr

Dünya Borsaları	Kapanış	%Değişim
MSCI Dünya Borsaları	3.502	1,61 ↑
MSCI GOÜ	1.071	0,18 ↑
MSCI Japonya Hariç Asya*	559	0,37 ↑
Dow Jones	39.766	1,04 ↑
S&P 500	5.434	1,68 ↑
Euro Stoxx 50	4.695	0,49 ↑
Shanghai*	2.854	0,47 ↓
Nikkei*	36.171	0,17 ↓

(\*) TSİ 08:30 verileridir.

Pariteler	Kapanış	%Değişim
EUR/USD	1,0992	0,56 ↑
USD/JPY	147,01	0,60 ↓

Emtia Fiyatları	Kapanış	%Değişim
Brent Petrol (USD/varil)	80,7	1,96 ↓
Altın (USD/ons)	2.465	0,29 ↓

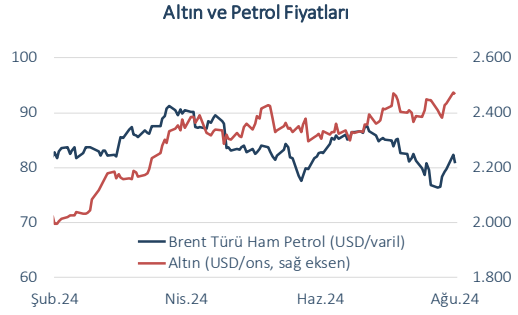
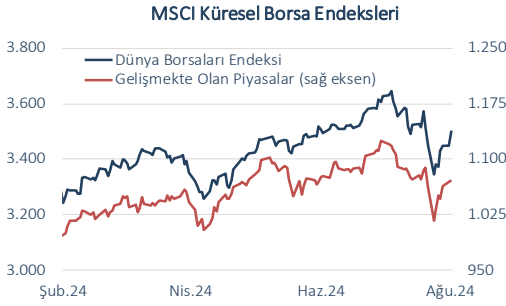
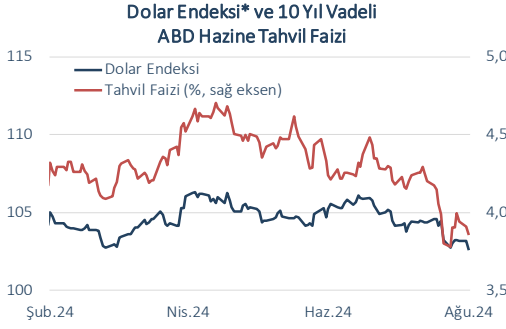
Risk Göstergeleri	Kapanış	Değişim
ABD Hazine Tahvil Faizi*	%3,85	5 bp ↓
VIX	18,12	2,59 ↓
CDS-TR (5-Y)	280	3 bp ↑

(\*) 10-Y

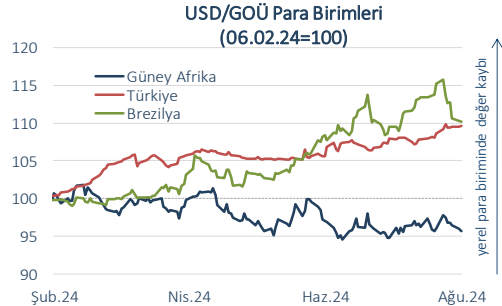
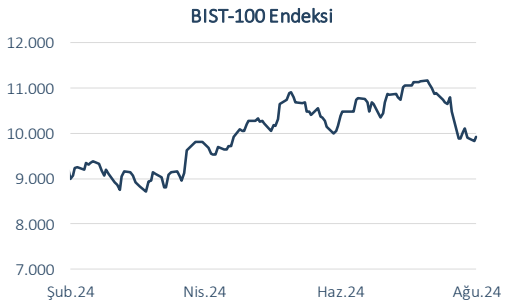
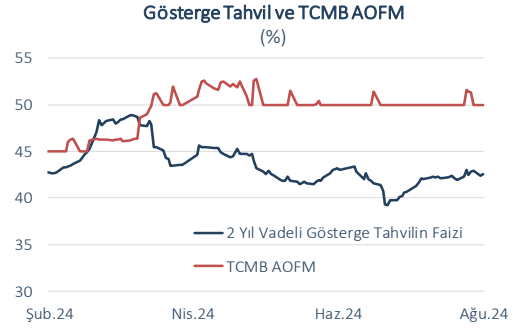
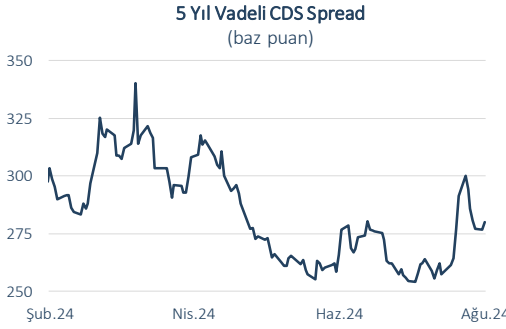
Yurt İçi Piyasalar	Kapanış	%Değişim
BIST-100	9.921	0,94 ↑
USD/TL	33,5301	0,48 ↑
Euro/TL	36,7610	0,11 ↑
2-Y Gösterge Tahvil Faizi	%42,54	18 bp ↑
10-Y Gösterge Tahvil Faizi	%28,63	30 bp ↑

Dün	Veri Gündemi				Bugün		
Yurt Dışı	Dönemi	Beklenti	Gerçekleşme	Yurt Dışı	Dönemi	Beklenti	Önceki
ABD Üretici Fiyat Enflasyonu, aylık	Temmuz	%0,2	%0,1	ABD Tüketici Fiyat Enflasyonu, aylık	Temmuz	%0,2	-%0,1
				Euro Alanı GSYH Büyümesi, öncü, yıllık	2024 Ç2	%0,6	%0,6
Yurt İçi	Yurt İçi						
Cari Denge	Haziran	400 mlyn USD	407 mlyn USD	-	-	-	-
Konut Satışları, yıllık	Temmuz	-	%16,0				

Küresel Piyasalar



Yurt İçi Piyasalar



(\*) Endeksteeki artış ABD dolarının gelişmiş ülke para birimleri karşısında değer kazandığını gösterir.  
Kaynak: Datastream, Reuters

Bütün yayınlarımıza <https://ekonomi.isbank.com.tr> adresinden erişebilirsiniz.

**YASAL UYARI**

Bu rapor Bankamız uzmanları tarafından güvenilir olduğuna inanılan kamuya açık kaynaklardan elde edilen bilgiler kullanılmak suretiyle, sadece bilgilendirme amacıyla hazırlanmıştır ve hiçbir şekilde finansal enstrümanların alım veya satımı konusunda tavsiye veya finansal danışmanlık hizmeti sağlanması olarak yorumlanmamalıdır. Bu raporda yer verilen görüş ve değerlendirmeler, hiçbir şekilde Türkiye İş Bankası A.Ş.'nin kurumsal yaklaşımını yansıtmamakta olup, raporu kaleme alan uzmanların kişisel görüş ve değerlendirmeleridir. Türkiye İş Bankası A.Ş. bu raporda yer alan bilgi, görüş ve değerlendirmelerin doğru, değişmez ve eksiksiz olması konusunda herhangi bir şekilde garanti vermemektedir. Türkiye İş Bankası A.Ş. bu raporda yer alan bilgilerde herhangi bir bildirimde bulunmaksızın değişiklik yapma hakkına sahiptir. Bu rapor ve içindeki bilgilerin kullanılması nedeniyle doğrudan veya dolaylı olarak oluşacak zararlardan Türkiye İş Bankası A.Ş. hiçbir şekilde sorumluluk kabul etmemektedir.

İşbu rapor üzerinde Bankamızın telif hakkı olup, Bankamızın yazılı izni alınmaksızın herhangi bir kişi tarafından, herhangi bir amaçla, kısmen veya tamamen çoğaltılamaz, dağıtılamaz veya yayımlanamaz. Tüm haklarımız saklıdır.