

ABD’de Temmuz ayında TÜFE %0,2 ile beklentiler paralelinde yükseldi.

Euro Alanı’nda sanayi üretimi Haziran’da bir önceki aya göre %0,1 geriledi.

Dün, piyasaların odağında ABD’de açıklanan Temmuz ayına ilişkin TÜFE verileri yer aldı. Ülkede tüketici fiyatları Temmuz’da bir önceki aya göre piyasa beklentileri paralelinde %0,2 oranında artış kaydetti. Yıllık enflasyon ise ilgili dönemde piyasa beklentisinin 0,1 puan altında %2,9 değerini alarak Mart 2021’den bu yana en düşük seviyesine indi. Temmuz’da gıda fiyatları aylık bazda %0,2’lik sınırlı bir artış kaydederken, enerji fiyatları yatay seyretti. Böylece, enerji ve gıda fiyatları hariç tutularak hesaplanan çekirdek TÜFE de Temmuz’da aylık ve yıllık bazda sırasıyla %0,2 ve %3,2 oranlarında kaydedilen artışlar piyasa beklentilerini karşıladı. Salı günü açıklanan ÜFE verileri ile uyumlu bir görünüm sunan TÜFE verileri piyasaların faiz indirimi beklentilerinde belirgin bir değişikliğe neden olmadı.

Euro Alanı’nda dün açıklanan revize GSYH verileri, bölge ekonomisinin yılın ikinci çeyreğinde çeyreklik ve yıllık bazda sırasıyla %0,3 ve %0,6 oranlarında büyüme kaydettiğini teyit etti. Böylece, yılın ilk çeyreğinde de çeyreklik bazda %0,3 oranında genişleyen bölge ekonomisi büyüme hızını korumuş oldu. Öte yandan, Bölgede Haziran’da sanayi üretimi aylık bazda %0,5 genişleyeceği beklentilerine karşılık %0,1 daralırken, aylık bazda üretimi %2,5 daralan dayanıksız tüketim malları grubunun manşet endeksi aşağı çeken tek kalem olduğu gözlemlendi. Yıllık bazda ise sanayi üretimi %3,9 ile beklentilerin üzerinde gerileme kaydetti.

İngiltere’de Temmuz ayında TÜFE aylık bazda %0,2 oranında gerilerken yıllık TÜFE enflasyonu %2,2 ile beklentilerin altında kaldı. Aylık bazda %0,1 oranında yükselen çekirdek TÜFE’de yıllık enflasyon ise %3,3 ile manşet enflasyonun üzerinde seyretmeye devam etti. Beklentilerin altında açıklanan TÜFE verileri, 1 Ağustos’ta politika faizini 25 baz puan düşüren İngiltere Merkez Bankası’nın 2024 yılı içerisinde 2 faiz indirimi daha yapacağı yönündeki fiyatlamları güçlendirdi.

Sabah saatlerinde Asya piyasalarında yoğun bir veri gündemi izlendi. Japonya’da yılın ikinci çeyreğine ilişkin yıllıklandırılmış GSYH büyümesi piyasanın %2,1’lik beklentilerini aşarak %3,1 oranında gerçekleşti. Çin’de Temmuz ayına ilişkin perakende satışlar bir önceki yılın aynı ayına kıyasla %2,7 oranında artarak beklentilerden daha olumlu bir görünüm sundu. Öte yandan, aynı dönemde ülkede sanayi üretimi artışı beklentilerin hafif altında kalırken, işsizlik oranı da %5,2 düzeyine yükseldi.

Dün, BIST-100 endeksi günü %0,90 düşüşle 9.831 düzeyinde kapattı. Türkiye’nin 5 yıllık CDS primi 4 baz puanlık düşüşle 276 baz puana inerken, 2 ve 10 yıllık gösterge tahvillerin faiz oranları sırasıyla %42,41 ve %28,72 seviyelerinde gerçekleşti. Türk lirası ABD doları ve euro karşısında değer kaybetti.

Yoğun bir veri gündeminin takip edileceği bugün ABD’de sanayi üretim endeksi ve perakende satış verileri ön plana çıkıyor. Yurt içinde ise Temmuz ayına ilişkin bütçe verileri açıklanacak.

İktisadi Araştırmalar Bölümü

Hilal Büşra Ceylan

busra.ceylan@isbank.com.tr

Dünya Borsaları	Kapanış	%Değişim
MSCI Dünya Borsaları	3.522	0,59 ↑
MSCI GOÜ	1.077	0,52 ↑
MSCI Japonya Hariç Asya*	558	0,14 ↓
Dow Jones	40.008	0,61 ↑
S&P 500	5.455	0,38 ↑
Euro Stoxx 50	4.728	0,70 ↑
Shanghai*	2.872	0,75 ↑
Nikkei*	36.658	0,59 ↑

(*) TSİ 08:30 verileridir.

Pariteler	Kapanış	%Değişim
EUR/USD	1,1012	0,18 ↑
USD/JPY	146,79	0,15 ↓

Emtia Fiyatları	Kapanış	%Değişim
Brent Petrol (USD/varil)	79,8	1,15 ↓
Altın (USD/ons)	2.448	0,71 ↓

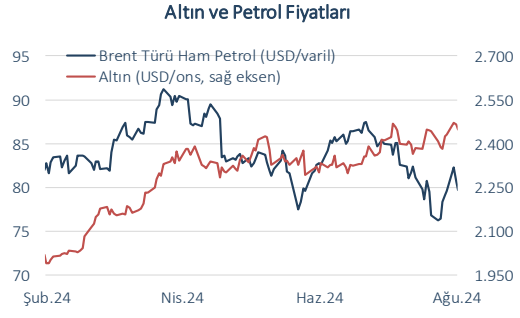
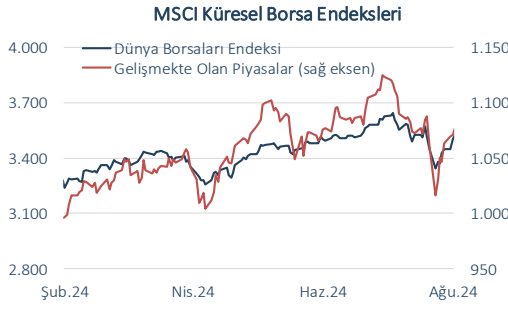
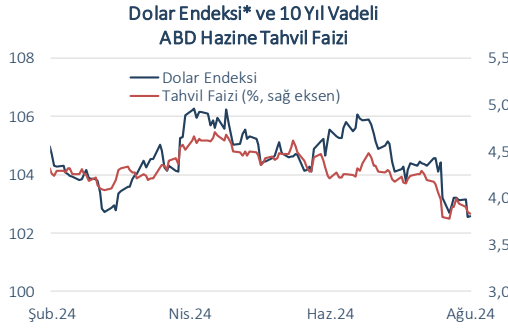
Risk Göstergeleri	Kapanış	Değişim
ABD Hazine Tahvil Faizi*	%3,82	3 bp ↓
VIX	16,19	1,9 p ↓
CDS-TR (5-Y)	276	4 bp ↓

(*) 10-Y

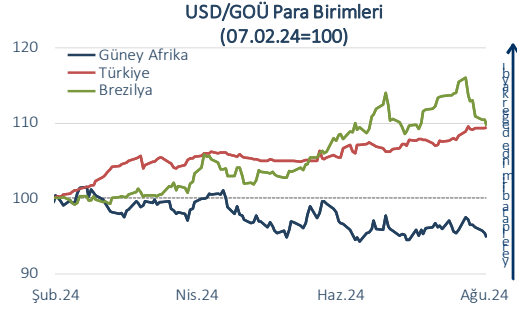
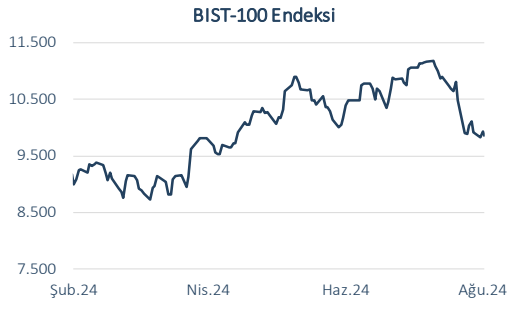
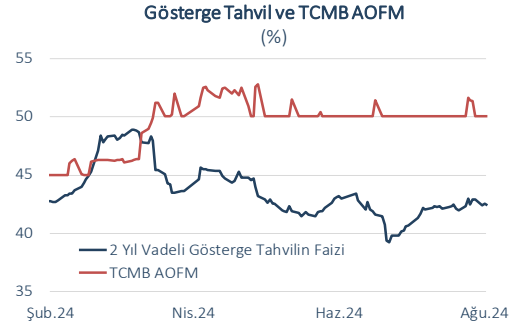
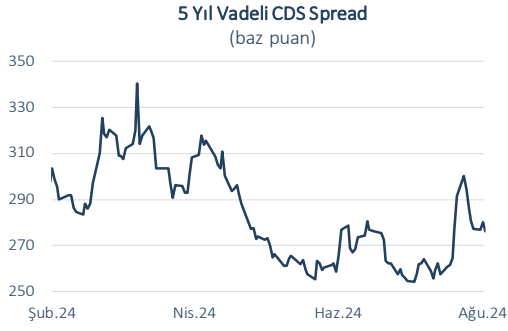
Yurt İçi Piyasalar	Kapanış	%Değişim
BIST-100	9.831	0,90 ↓
USD/TL	33,5992	0,21 ↑
Euro/TL	36,9921	0,63 ↑
2-Y Gösterge Tahvil Faizi	%42,41	13 bp ↓
10-Y Gösterge Tahvil Faizi	%28,72	9 bp ↑

Dün	Veri Gündemi				Bugün		
Yurt Dışı	Dönemi	Beklenti	Gerçekleşme	Yurt Dışı	Dönemi	Beklenti	Önceki
ABD Tüketici Fiyat Enflasyonu, aylık	Temmuz	%0,2	%0,2	ABD Sanayi Üretim Endeksi, aylık	Temmuz	-%0,3	%0,6
Euro Alanı GSYH Büyümesi, revize, yıllık	2024 Ç2	%0,6	%0,6	ABD Perakende Satışlar, aylık	Temmuz	%0,3	%0,0
				ABD Kapasite Kullanım Oranı, ma	Temmuz	%78,5	%78,8
Yurt İçi	Yurt İçi						
-	-	-	-	Bütçe Dengesi	Temmuz	-	275,3 milyar TL

Küresel Piyasalar



Yurt İçi Piyasalar



(*) Endeksteeki artış ABD dolarının gelişmiş ülke para birimleri karşısında değer kazandığını gösterir.
Kaynak: Datastream, Reuters

Bütün yayınlarımıza <https://ekonomi.isbank.com.tr> adresinden erişebilirsiniz.

YASAL UYARI

Bu rapor Bankamız uzmanları tarafından güvenilir olduğuna inanılan kamuya açık kaynaklardan elde edilen bilgiler kullanılmak suretiyle, sadece bilgilendirme amacıyla hazırlanmıştır ve hiçbir şekilde finansal enstrümanların alım veya satımı konusunda tavsiye veya finansal danışmanlık hizmeti sağlanması olarak yorumlanmamalıdır. Bu raporda yer verilen görüş ve değerlendirmeler, hiçbir şekilde Türkiye İş Bankası A.Ş.'nin kurumsal yaklaşımını yansıtmamakta olup, raporu kaleme alan uzmanların kişisel görüş ve değerlendirmeleridir. Türkiye İş Bankası A.Ş. bu raporda yer alan bilgi, görüş ve değerlendirmelerin doğru, değişmez ve eksiksiz olması konusunda herhangi bir şekilde garanti vermemektedir. Türkiye İş Bankası A.Ş. bu raporda yer alan bilgilerde herhangi bir bildirimde bulunmaksızın değişiklik yapma hakkına sahiptir. Bu rapor ve içindeki bilgilerin kullanılması nedeniyle doğrudan veya dolaylı olarak oluşacak zararlardan Türkiye İş Bankası A.Ş. hiçbir şekilde sorumluluk kabul etmemektedir.

İşbu rapor üzerinde Bankamızın telif hakkı olup, Bankamızın yazılı izni alınmaksızın herhangi bir kişi tarafından, herhangi bir amaçla, kısmen veya tamamen çoğaltılamaz, dağıtılamaz veya yayımlanamaz. Tüm haklarımız saklıdır.