

ABD’de sanayi üretimi Temmuz’da aylık bazda beklentilerin üzerinde daraldı.

Yurt içinde merkezi yönetim bütçesi Temmuz’da 96,8 milyar TL açık verdi.

ABD’de dün ekonomik aktivitenin seyri açısından önem arz eden veriler açıklandı. Temmuz ayında sanayi üretimi aylık bazda %0,6 ile beklentilerin üzerinde daralarak Ocak’tan bu yana en hızlı gerilemesini kaydetti. Bu gelişmede başta otomotiv olmak üzere tüketim ürünlerinin üretiminde kaydedilen hızlı daralma etkili oldu. Bu dönemde, kapasite kullanım oranı da Ocak ayından bu yana gördüğü en düşük seviye olan %77,8 değerini tekrarladı. Zayıf sanayi üretimi ve KKO verilerine rağmen Temmuz ayında perakende satışlar aylık bazda %1 ile beklentilerin oldukça üzerinde artış kaydetti. Dün, ayrıca 10 Ağustos ile biten haftaya ilişkin işsizlik maaşı başvuruları açıklandı. Söz konusu veri 227 bin kişi ile beklentilerin altında kalarak son üç haftanın en düşük değerini aldı. St. Louis Fed Başkanı Musalem Louisville de dün yaptığı açıklamada işgücü piyasasının artık enflasyon için belirgin bir risk taşımadığını belirterek faiz indirimi için Eylül ayını işaret etti. Ülkede dün açıklanan veri setinin piyasalar tarafından olumlu karşılandığı görüldü. Bu çerçevede, hisse senedi piyasalarında hızlı yükselişler izlendi. ABD piyasalarındaki olumlu havanın yansımaları bu sabah saatlerinde alıcılı seyreden Asya piyasalarında da görülüyor. Altının ons fiyatı dün %0,35 artışla 2.456 USD seviyesinde kaydedilirken, Brent türü ham petrolün varil fiyatı %1,6 oranında yükselerek 81 USD oldu.

Yurt içinde dün açıklanan verilere göre, merkezi yönetim bütçe harcamaları Temmuz’da yıllık bazda %81,6 artarak 827,8 milyar TL’ye ulaşırken, bütçe gelirleri %44,9’luk artışla 730,9 milyar TL oldu. Böylece, merkezi yönetim bütçesi ilgili dönemde 96,8 milyar TL açık verdi. ([Bütçe Dengesi raporumuz](#)).

Dün, BIST-100 endeksi gün içinde açılış değerinin altında yataya yakın seyrederken kapanıştan önceki saatlerde yoğunlaşan alımların etkisiyle günü %1,55’lik artışla tamamladı. Türk lirası ABD doları karşısında yatay seyrederken, euro karşısında değer kazandı. 2 ve 10 yıllık gösterge tahvillerin getirileri sırasıyla %42,40 ve %28,80 düzeylerinde kaydedildi. Türkiye’nin CDS primi 6 baz puan düşerek 269 baz puan oldu.

Bugün ABD’de Temmuz ayı yeni konut başlangıçları ve Ağustos ayı öncü Michigan tüketici güven endeksi verileri açıklanacak. Yurt içinde TCMB Piyasa Katılımcıları Anketi’nin Ağustos ayına ilişkin sonuçlarının yanı sıra Haziran ayı konut fiyat endeksi verileri bekleniyor.

İktisadi Araştırmalar Bölümü

Oktay Erkan Temizkan

erkan.temizkan@isbank.com.tr

Dünya Borsaları	Kapanış	%Değişim
MSCI Dünya Borsaları	3.568	1,30 ↑
MSCI GOÜ	1.076	0,05 ↓
MSCI Japonya Hariç Asya*	566	1,42 ↑
Dow Jones	40.563	1,39 ↑
S&P 500	5.543	1,61 ↑
Euro Stoxx 50	4.808	1,70 ↑
Shanghai*	2.880	0,09 ↑
Nikkei*	37.876	3,13 ↑

(*) TSİ 08:30 verileridir.

Pariteler	Kapanış	%Değişim
EUR/USD	1,0971	0,37 ↓
USD/JPY	149,05	1,54 ↑

Emtia Fiyatları	Kapanış	%Değişim
Brent Petrol (USD/varil)	81,0	1,60 ↑
Altın (USD/ons)	2.456	0,35 ↑

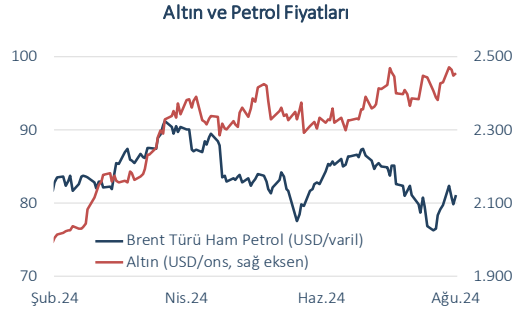
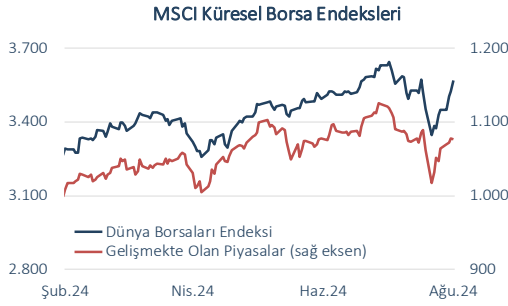
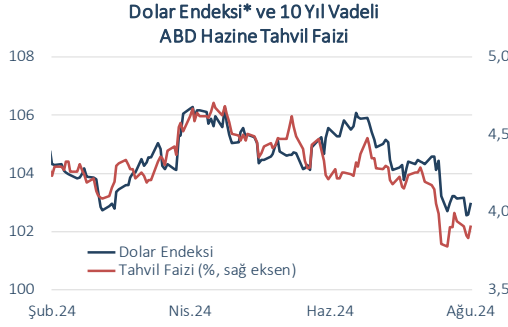
Risk Göstergeleri	Kapanış	Değişim
ABD Hazine Tahvil Faizi*	%3,93	10 bp ↑
VIX	15,23	1,0 p ↓
CDS-TR (5-Y)	269	6 bp ↓

(*) 10-Y

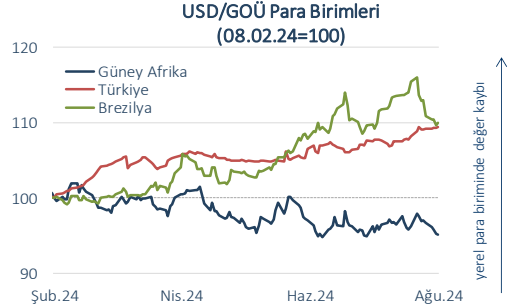
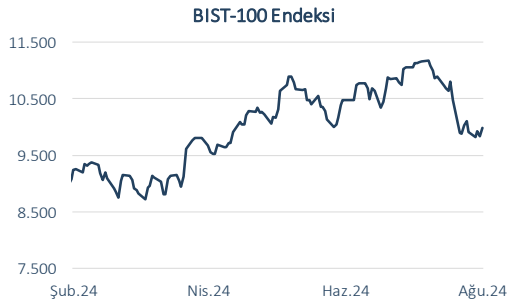
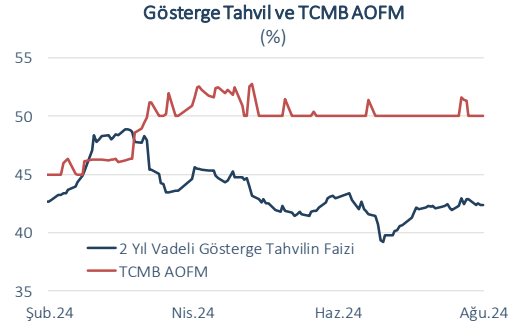
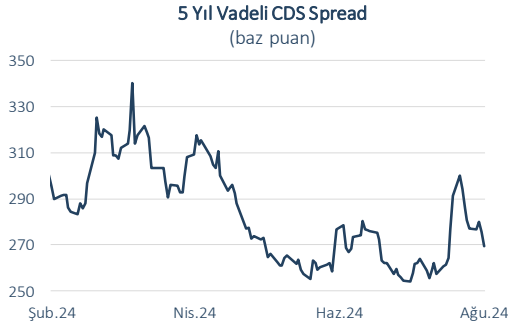
Yurt İçi Piyasalar	Kapanış	%Değişim
BIST-100	9.983	1,55 ↑
USD/TL	33,6042	0,01 ↑
Euro/TL	36,9048	0,24 ↓
2-Y Gösterge Tahvil Faizi	%42,40	1 bp ↓
10-Y Gösterge Tahvil Faizi	%28,80	8 bp ↑

Dün	Veri Gündemi				Bugün		
Yurt Dışı	Dönemi	Beklenti	Gerçekleşme	Yurt Dışı	Dönemi	Beklenti	Önceki
ABD Sanayi Üretim Endeksi, aylık	Temmuz	-%0,3	-%0,6	ABD Yeni Konut Başlangıçları, adet	Temmuz	1,33 mlyn	1,35 mlyn
ABD Perakende Satışlar, aylık	Temmuz	%0,3	%1,0	ABD Michigan Tüketici Güven Endeksi, öncü	Ağustos	66,9	66,4
ABD Kapasite Kullanım Oranı, sa	Temmuz	%78,5	%77,8				
Yurt İçi	Yurt İçi						
Bütçe Dengesi	Temmuz	-	-96,8 mlyr TL	TCMB Piyasa Katılımcıları Anketi	Ağustos	-	-
				Konut Fiyat Endeksi, yıllık	Haziran	-	%45,0

Küresel Piyasalar



Yurt İçi Piyasalar



(*) Endeksteeki artış ABD dolarının gelişmiş ülke para birimleri karşısında değer kazandığını gösterir.
Kaynak: Datastream, Reuters

Bütün yayınlarımızı <https://ekonomi.isbank.com.tr> adresinden erişebilirsiniz.

YASAL UYARI

Bu rapor Bankamız uzmanları tarafından güvenilir olduğuna inanılan kamuya açık kaynaklardan elde edilen bilgiler kullanılmak suretiyle, sadece bilgilendirme amacıyla hazırlanmıştır ve hiçbir şekilde finansal enstrümanların alım veya satımı konusunda tavsiye veya finansal danışmanlık hizmeti sağlanması olarak yorumlanmamalıdır. Bu raporda yer verilen görüş ve değerlendirmeler, hiçbir şekilde Türkiye İş Bankası A.Ş.'nin kurumsal yaklaşımını yansıtmamakta olup, raporu kaleme alan uzmanların kişisel görüş ve değerlendirmeleridir. Türkiye İş Bankası A.Ş. bu raporda yer alan bilgi, görüş ve değerlendirmelerin doğru, değişmez ve eksiksiz olması konusunda herhangi bir şekilde garanti vermemektedir. Türkiye İş Bankası A.Ş. bu raporda yer alan bilgilerde herhangi bir bildirimde bulunmaksızın değişiklik yapma hakkına sahiptir. Bu rapor ve içindeki bilgilerin kullanılması nedeniyle doğrudan veya dolaylı olarak oluşacak zararlardan Türkiye İş Bankası A.Ş. hiçbir şekilde sorumluluk kabul etmemektedir.

İşbu rapor üzerinde Bankamızın telif hakkı olup, Bankamızın yazılı izni alınmaksızın herhangi bir kişi tarafından, herhangi bir amaçla, kısmen veya tamamen çoğaltılamaz, dağıtılamaz veya yayımlanamaz. Tüm haklarımız saklıdır.