

Küresel piyasalarda dün genel olarak satıcı bir görünüm izlendi.

Bugün ABD’de ikinci çeyreğe ilişkin revize büyüme verisi açıklanacak.

Dün, piyasaların odağında ABD’li çip üreticisi NVIDIA’nın bilanço açıklaması yer aldı. Şirketin gelirleri ve net karı bir önceki yıla göre sırasıyla %122 ve %168 artarak beklentilerin üzerinde gerçekleşti. Ancak, şirket her ne kadar gelirlerini ve karını arttırsa da yatırımcılar bilançonun genel performansının ve geleceğe yönelik ortaya konulan beklentilerin önceki dönemlere kıyasla daha zayıf bir görünüm sunduğunu değerlendirdi. ABD borsaları ise yatırımcıların bilanço öncesinde ihtiyatlı bir tavır sergilemesine bağlı olarak günü ekside tamamladı. Dün, Brent türü ham petrolün varil fiyatı %1,13 oranında gerileyerek 78,7 USD seviyesine inerken, ons altının fiyatı da %0,88’lik düşüş ile 2.502 USD seviyesine geriledi. Bu sabah Asya borsalarında da ABD piyasalarındaki satış baskısının etkisiyle aşağı yönlü bir seyir izleniyor.

ABD’de faiz indirim sürecine yaklaşılması mortgage piyasasına ilişkin iyimser beklentileri güçlendiriyor. Nitekim, 23 Ağustos ile sona eren haftada, mortgage başvuruları bir önceki haftaya kıyasla %0,5’lik artış kaydetti. Öte yandan, ülkede 30 yıl vadeli mortgage için ortalama faiz oranı da geçen hafta %6,44 ile 2023 yılı Nisan ayından bu yana en düşük seviyesine indi.

IMF, 4. Madde kapsamında gerçekleştirdiği gözden geçirme çalışmaları kapsamında Türkiye için hazırladığı ön değerlendirmeyi dün yayımladı. Değerlendirmede, ekonomi politikalarındaki dönüşüme atfta bulunularak uygulanmakta olan sıkı ekonomi politikalarının riskleri önemli ölçüde azalttığı ve güveni artırdığı belirtildi. Ayrıca, cari açığın ilk çeyrekte GSYH’nin %2,7’sine gerilediği, rezervlerde toparlanma kaydedildiği ve piyasa koşullarının iyileştiği vurgulandı. Bu yıl için büyüme ve enflasyon tahminleri ise sırasıyla %3,4 ve %43 olarak paylaşıldı.

TÜİK tarafından açıklanan nihai verilere göre dış ticaret açığı Temmuz’da bir önceki yılın aynı ayına göre %41,8 azalarak 7,3 milyar USD seviyesine geriledi. İlgili dönemde ihracat bir önceki yılın aynı ayına göre %13,8 artarak 22,5 milyar USD, ithalat %7,8 azalarak 29,8 milyar olarak kaydedildi. Böylece bu yılın Ocak-Temmuz döneminde dış ticaret açığı bir önceki yılın aynı dönemine göre %32,4 azaldı.

BIST-100 endeksi dün %0,09’luk yataya yakın bir yükselişle 9.757 düzeyinde tamamladı. Türkiye’nin 5 yıllık CDS primi 2 baz puan artarak 270 baz puan düzeyinde kaydedildi. 2 ve 10 yıllık gösterge tahvillerin faiz oranları sırasıyla %42,18 ve %28,47 seviyelerinde gerçekleşti. Türk lirası ABD doları karşısında bir miktar değer kaybederken, euro karşısında değer kazandı.

Bugün piyasaların odağında ABD’de açıklanacak olan yılın ikinci çeyreğine ilişkin revize GSYH büyümesi verisi yer alacak. Yurt içinde Ağustos ayına ilişkin

İktisadi Araştırmalar Bölümü
Oğulcan Delil
ogulcan.delil@isbank.com.tr

Dünya Borsaları	Kapanış	%Değişim
MSCI Dünya Borsaları	3.631	0,44 ↓
MSCI GOÜ	1.097	0,23 ↓
MSCI Japonya Hariç Asya*	573	0,33 ↓
Dow Jones	41.091	0,39 ↓
S&P 500	5.592	0,60 ↓
Euro Stoxx 50	4.913	0,29 ↑
Shanghai*	2.827	0,38 ↓
Nikkei*	38.321	0,13 ↓

(*) TSi 08:30 verileridir.

Pariteler	Kapanış	%Değişim
EUR/USD	1,1120	0,57 ↓
USD/JPY	144,52	0,18 ↑

Emtia Fiyatları	Kapanış	%Değişim
Brent Petrol (USD/varil)	78,7	1,13 ↓
Altın (USD/ons)	2.502	0,88 ↓

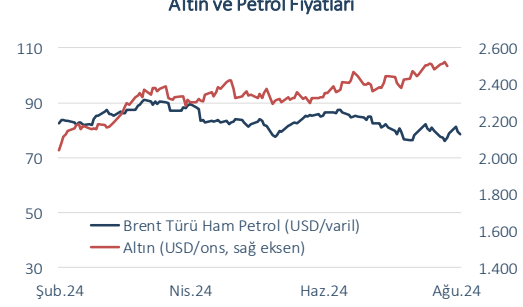
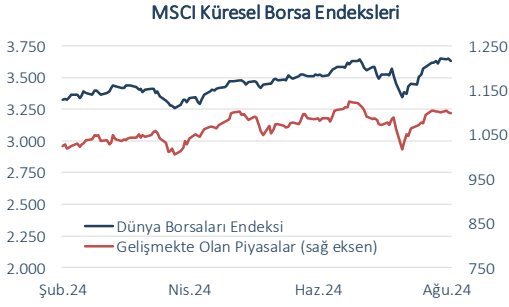
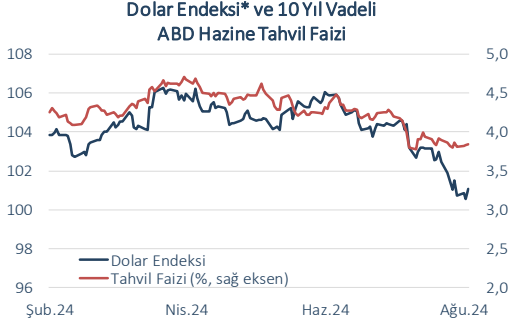
Risk Göstergeleri	Kapanış	%Değişim
ABD Hazine Tahvil Faizi*	%3,84	1 bp ↑
VIX	17,1	1 bp ↑
CDS-TR (5-Y)	270	2 bp ↑

(*) 10-Y

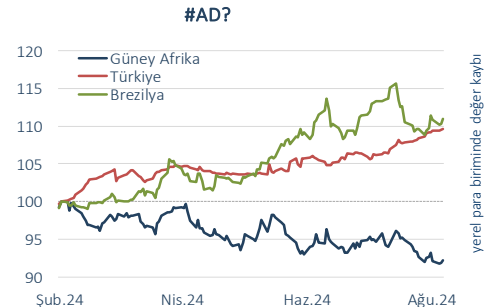
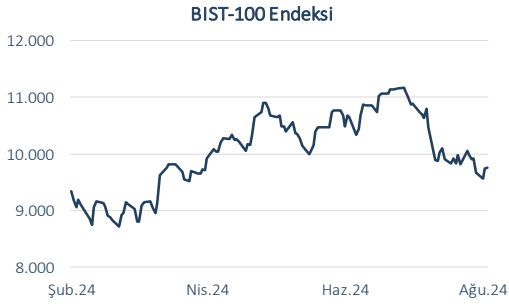
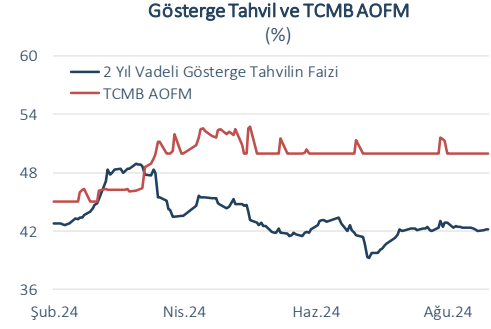
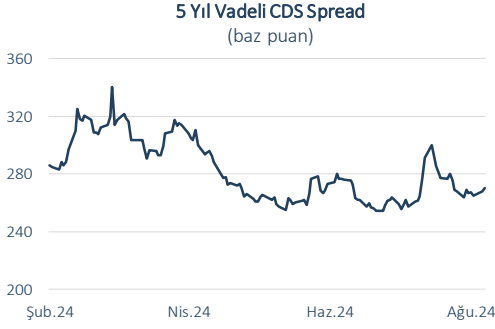
Yurt İçi Piyasalar	Kapanış	%Değişim
BIST-100	9.757	0,09 ↑
USD/TL	34,0312	0,09 ↑
Euro/TL	37,8674	0,49 ↓
2-Y Gösterge Tahvil Faizi	%42,18	2 bp ↑
10-Y Gösterge Tahvil Faizi	%28,47	6 bp ↑

Dün	Veri Gündemi				Bugün		
Yurt Dışı	Dönemi	Beklenti	Gerçekleşme	Yurt Dışı	Dönemi	Beklenti	Önceki
-	-	-	-	ABD GSYH Büyümesi, yıllıklandırılmış, revize	24 Ç2	%2,8	%2,8
				ABD Bekleyen Konut Satışları, aylık	Temmuz	%0,4	%4,8
				Euro Alanı Tüketici Güven Endeksi, nihai	Ağustos	-13,4	-13,4
Yurt İçi	Yurt İçi						
Dış Ticaret Dengesi, nihai	Temmuz	-	7,3 milyar USD	Ekonomik Güven Endeksi	Ağustos	-	94,4

Küresel Piyasalar



Yurt İçi Piyasalar



(*) Endeksteeki artış ABD dolarının gelişmiş ülke para birimleri karşısında değer kazandığını gösterir.
Kaynak: Datastream, Reuters

Bütün yayınlarımıza <https://ekonomi.isbank.com.tr> adresinden erişebilirsiniz.

YASAL UYARI

Bu rapor Bankamız uzmanları tarafından güvenilir olduğuna inanılan kamuya açık kaynaklardan elde edilen bilgiler kullanılmak suretiyle, sadece bilgilendirme amacıyla hazırlanmıştır ve hiçbir şekilde finansal enstrümanların alım veya satımı konusunda tavsiye veya finansal danışmanlık hizmeti sağlanması olarak yorumlanmamalıdır. Bu raporda yer verilen görüş ve değerlendirmeler, hiçbir şekilde Türkiye İş Bankası A.Ş.'nin kurumsal yaklaşımını yansıtmamakta olup, raporu kaleme alan uzmanların kişisel görüş ve değerlendirmeleridir. Türkiye İş Bankası A.Ş. bu raporda yer alan bilgi, görüş ve değerlendirmelerin doğru, değişmez ve eksiksiz olması konusunda herhangi bir şekilde garanti vermemektedir. Türkiye İş Bankası A.Ş. bu raporda yer alan bilgilerde herhangi bir bildirimde bulunmaksızın değişiklik yapma hakkına sahiptir. Bu rapor ve içindeki bilgilerin kullanılması nedeniyle doğrudan veya dolaylı olarak oluşacak zararlardan Türkiye İş Bankası A.Ş. hiçbir şekilde sorumluluk kabul etmemektedir.

İşbu rapor üzerinde Bankamızın telif hakkı olup, Bankamızın yazılı izni alınmaksızın herhangi bir kişi tarafından, herhangi bir amaçla, kısmen veya tamamen çoğaltılamaz, dağıtılamaz veya yayımlanamaz. Tüm haklarımız saklıdır.