

Türkiye ekonomisi yılın ikinci çeyreğinde %2,5 büyümeye kaydetti.

Bugün yurt içinde enflasyon verileri yakından takip edilecek.

ABD piyasalarının tatil nedeniyle kapalı olduğu günde küresel piyasalarda sakin bir veri ve haber akışı izlendi. Petrol fiyatları talebe ilişkin endişelerin gündemdeki yerini korumasıyla günü %1,62 düşüşle kapatırken, ons altın geçtiğimiz hafta gördüğü zirvesinden gerilemeye devam etti. Dün yurt içinde ise yoğun bir veri gündemi takip edildi.

Türkiye ekonomisi zincirlenmiş hacim endeksine göre yılın ikinci çeyreğinde yıllık bazda %2,5 ile piyasa beklentilerinin altında bir büyüme kaydederek pandeminin etkilerinin en fazla hissedildiği 2020'nin ikinci çeyreğinden bu yana en zayıf performansını sergiledi. Bu dönemde tüketim harcamalarının büyümeye katkısı azalmaya devam ederken, yatırım harcamaları 0,1 puan ile 2022 yılının üçüncü çeyreğinden bu yana büyümeye en düşük katkıyı sağladı ([Ekonomik Büyüme raporumuz](#)).

Ticaret Bakanlığı'nın açıkladığı öncü dış ticaret verilerine göre Ağustos'ta ihracat yıllık bazda %2,4 artışla 22,1 milyar USD olurken, ithalat %10,8 gerilemeyle 27 milyar USD düzeyinde gerçekleşti. Yılın ilk sekiz ayı itibarıyla ise ihracat %3,9 artışla 170,8 milyar USD, ithalat ise %8,7 gerilemeyle 225,7 milyar USD oldu. Böylece Ocak-Ağustos döneminde dış ticaret açığı yıllık bazda %33,6 düşüşle 54,9 milyar USD'ye geriledi.

İstanbul Sanayi Odası'nın açıkladığı verilere göre Ağustos'ta imalat sanayi PMI aylık bazda 0,6 puan artış kaydetse de 47,8 ile art arda beşinci ayda da 50 eşik değerinin altında kalarak sektörde üretim faaliyetlerindeki daralmanın devam ettiğine işaret etti. Yaklaşık iki yıldır ilk kez takip edilen tüm sektörlerde üretimin daralması dikkat çekti. Bu dönemde en kötü performansı ise tekstil sektörünün sergilediği görüldü. ODMD verilerine göre ise otomobil ve hafif ticari araç pazarı Ağustos'ta yıllık bazda %0,8 ile sınırlı oranda artarak 90.134 adet seviyesinde gerçekleşti. Bu dönemde otomobil ve hafif ticari araç satışları bir önceki yılın aynı ayına kıyasla sırasıyla %0,2 ve %2,6 artış kaydetti. Böylece, yılın ilk 8 ayı itibarıyla otomobil ve hafif ticari araç pazarı yıllık bazda %0,2 artışla 762.152 adet oldu.

Hazine ve Maliye Bakanı Mehmet Şimşek büyüme verileri sonrasında yaptığı yazılı açıklamada öncü göstergelerin yılın üçüncü çeyreğinde büyümede dengelenmenin sürdürüğüne işaret ettiğini ifade etti. Şimşek, 2024 yılı genelinde iç talebin büyümeye daha az katkı verdiği dengeli bir büyüme kompozisyonu öngördüklerini belirtti.

BIST-100 endeksi dün bankacılık endeksindeki alımların desteğiyle %2,82 oranında artarak 10.110 düzeyine ulaştı. Türk lirası USD ve euro karşısında sınırlı ölçüde değer kazanırken Türkiye'nin 5 yıllık CDS risk primi 4 baz puan artarak 275 baz puan seviyesine yükseldi. 2 ve 10 yıllık gösterge tahvillerin faizleri ise sırasıyla %41,8 ve %28,22 düzeylerinde gerçekleşti.

Bugün ABD'de Ağustos ayına ilişkin imalat sanayi ISM verisi açıklanacak. Yurt içinde ayrıca Ağustos ayı enflasyon verileri yakından izlenecek. Piyasa beklentisi TÜFE'nin aylık bazda %2,64 oranında artacağı yönünde.

İktisadi Araştırmalar Bölümü

Caner Uygur Gündoğdu

uygur.gundogdu@isbank.com.tr

Dünya Borsaları	Kapanış	%Değişim
MSCI Dünya Borsaları	3.659	0,05 ↓
MSCI GOÜ	1.096	0,33 ↓
MSCI Japonya Hariç Asya*	573	0,54 ↓
Dow Jones	41.563	kapalı →
S&P 500	5.648	kapalı →
Euro Stoxx 50	4.973	0,30 ↑
Shanghai*	2.802	0,31 ↓
Nikkei*	38.686	0,04 ↓

(*) TSİ 08:30 verileridir.

Pariteler	Kapanış	%Değişim
EUR/USD	1,1071	0,22 ↑
USD/JPY	146,97	0,94 ↑

Emtia Fiyatları	Kapanış	%Değişim
Brent Petrol (USD/varil)	77,5	1,62 ↓
Altın (USD/ons)	2.499	0,15 ↓

Risk Göstergeleri	Kapanış	Değişim
ABD Hazine Tahvil Faizi*	%3,91	kapalı →
VIX	15,55	kapalı →
CDS-TR (5-Y)	275	4 bp ↑

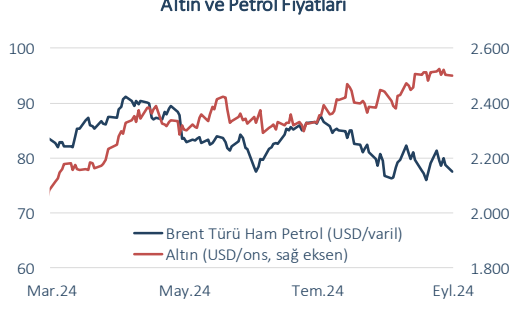
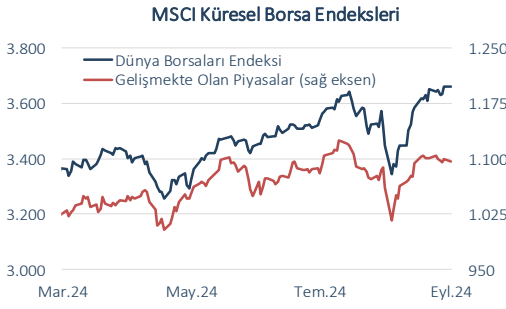
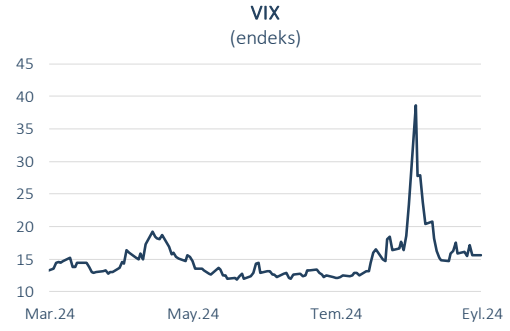
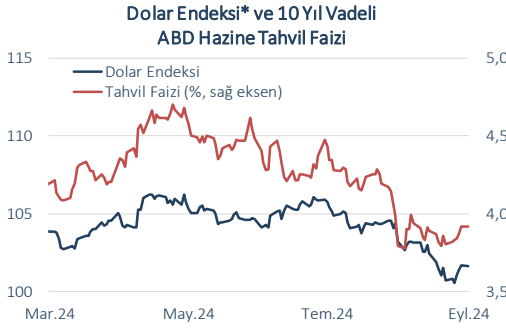
(*) 10-Y

Yurt İçi Piyasalar	Kapanış	%Değişim
BIST-100	10.110	2,82 ↑
USD/TL	33,8799	0,56 ↓
Euro/TL	37,4588	0,08 ↓
2-Y Gösterge Tahvil Faizi	%41,80	30 bp ↓
10-Y Gösterge Tahvil Faizi	%28,22	30 bp ↓

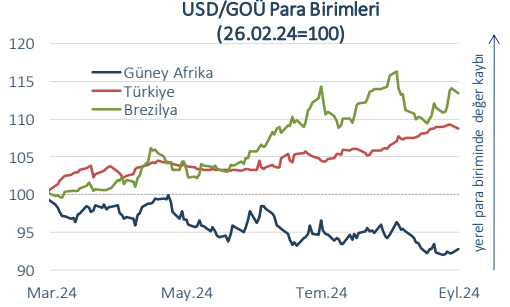
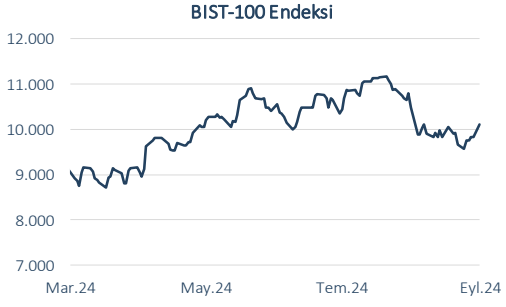
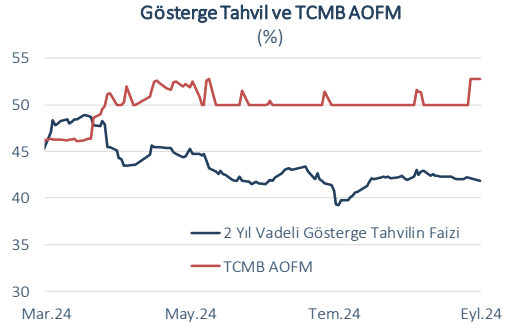
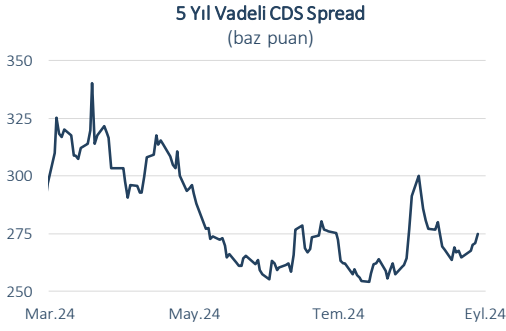
Dün	Veri Gündemi				Bugün		
Yurt Dışı	Dönemi	Beklenti	Gerçekleşme	Yurt Dışı	Dönemi	Beklenti	Önceki
Euro Alanı İmalat Sanayi PMI, nihai	Ağustos	45,6	45,8	ABD İmalat Sanayi PMI, nihai	Ağustos	-	48,0
				ABD ISM İmalat Sanayi PMI	Ağustos	47,5	46,8
Yurt İçi				Yurt İçi			
GSYH Büyümesi, yıllık	2024 Ç2	%3,2	%2,5	TR TÜFE Enflasyonu, aylık	Ağustos	-	%3,23
İSO İmalat Sanayi PMI	Ağustos	-	47,8	TR Yİ-ÜFE Enflasyonu, aylık	Ağustos	-	%1,94

(G) Gerçekleşme

Küresel Piyasalar



Yurt İçi Piyasalar



(*) Endeksteeki artış ABD dolarının gelişmiş ülke para birimleri karşısında değer kazandığını gösterir.
Kaynak: Datastream, Reuters

Bütün yayınlarımıza <https://ekonomi.isbank.com.tr> adresinden erişebilirsiniz.

YASAL UYARI

Bu rapor Bankamız uzmanları tarafından güvenilir olduğuna inanılan kamuya açık kaynaklardan elde edilen bilgiler kullanılmak suretiyle, sadece bilgilendirme amacıyla hazırlanmıştır ve hiçbir şekilde finansal enstrümanların alım veya satımı konusunda tavsiye veya finansal danışmanlık hizmeti sağlanması olarak yorumlanmamalıdır. Bu raporda yer verilen görüş ve değerlendirmeler, hiçbir şekilde Türkiye İş Bankası A.Ş.'nin kurumsal yaklaşımını yansıtmamakta olup, raporu kaleme alan uzmanların kişisel görüş ve değerlendirmeleridir. Türkiye İş Bankası A.Ş. bu raporda yer alan bilgi, görüş ve değerlendirmelerin doğru, değişmez ve eksiksiz olması konusunda herhangi bir şekilde garanti vermemektedir. Türkiye İş Bankası A.Ş. bu raporda yer alan bilgilerde herhangi bir bildirimde bulunmaksızın değişiklik yapma hakkına sahiptir. Bu rapor ve içindeki bilgilerin kullanılması nedeniyle doğrudan veya dolaylı olarak oluşacak zararlardan Türkiye İş Bankası A.Ş. hiçbir şekilde sorumluluk kabul etmemektedir.

İşbu rapor üzerinde Bankamızın telif hakkı olup, Bankamızın yazılı izni alınmaksızın herhangi bir kişi tarafından, herhangi bir amaçla, kısmen veya tamamen çoğaltılamaz, dağıtılamaz veya yayımlanamaz. Tüm haklarımız saklıdır.