

## OPEC küresel petrol talebi tahminlerini aşağı yönlü revize etti.

### Yurt içinde işsizlik oranı Temmuz'da %8,8'e geriledi.

Dün, ABD'de sakin bir veri gündemi izlenirken bugün açıklanacak olan Ağustos ayı enflasyon verisi öncesinde borsa endeksleri karışık bir görünüm sergiledi. S&P 500 endeksi gün içinde dalgalı bir seyir izlerken günü %0,45 primle kapattı. Buna karşılık, Dow Jones endeksi %0,23 düşüş kaydetti. Ons altının fiyatı ise dün %0,43 artarak 2.516 USD seviyesine çıktı.

OPEC, dün yayımladığı Eylül ayına ilişkin değerlendirme raporunda günlük küresel petrol talebi artış beklentilerini 2024 için 2,03 milyon varile, 2025 için 1,74 milyon varile düşürdü. Bu çerçevede, Brent türü ham petrolün varil fiyatı dün %3,69 düşüş ile 69,2 USD seviyesine gerileyerek Aralık 2021'den bu yana en düşük seviyelerini gördü.

Euro Alanı'nın en büyük ekonomisi olan Almanya'da nihai TÜFE verisi Ağustos ayında öncü veriyi teyit ederek yıllık bazda %1,9 ile Mart 2021'den beri en düşük artışını kaydetti. Tüketici enflasyonundaki gerilemede ülkede aylık bazda %5,1 azalan enerji fiyatları etkili olurken, enerji ve gıda fiyatlarını hariç tutan yıllık çekirdek enflasyon da %2,8'e indi. Ülkede ekonomik aktivitedeki zayıf görünümü teyit eden veriler, ECB'nin üzerindeki faiz indirim baskısını güçlendiriyor. Bu çerçevede ECB'nin yarınki toplantısında faiz indirimi yapmasına kesin gözüyle bakılıyor.

TÜİK tarafından yayımlanan mevsim etkilerinden arındırılmış verilere göre Temmuz'da işsizlik oranı bir önceki aya göre 0,4 puan düşüşle %8,8'e indi. Temmuz'da işgücü bir önceki aya göre 123 bin kişi, istihdam ise 235 bin kişi artış kaydetti. Aynı dönemde, en geniş tanımlı işsizlik oranı olarak kabul edilen atıl işgücü oranı da 2,7 puan azalarak %26,5 oldu. Hazine ve Maliye Bakanı Mehmet Şimşek iş gücü istatistiklerinin geçtiğimiz hafta açıklanan Orta Vadeli Program ile uyumlu olduğunu ifade etti. Öte yandan, Temmuz ayında sanayi üretim endeksi takvim etkisinden arındırılmış verilere göre yıllık bazda %3,9 daralırken mevsim ve takvim etkilerinden arındırılmış verilere göre aylık bazda %0,4 arttı. Önceki ayın yıllık daralması da %4,7'den %5'e revize edildi. Endeksin yıllık bazda gerilemesinde imalat sanayi üretimindeki %5,1'lik düşüş etkili olurken, madencilik ve taş ocaklığı sektörü ile elektrik, gaz, buhar ve iklimlendirme sektöründeki sırasıyla %3,3 ve %8,2 seviyesindeki artışlar ana endeksteki gerilemeyi sınırlandırdı.

Hazine ve Maliye Bakanlığı dün 7 yıl vadeli değişken faizli ve 9 yıl vadeli sabit kuponlu devlet tahvillerinin yeniden ihracını gerçekleştirdi. Söz konusu tahvillerin ortalama yıllık bileşik faizleri sırasıyla %53,43 ve %28,67 seviyelerinde gerçekleşti. Böylece, Hazine toplam 26,1 milyar TL borçlandı.

Dün, BIST-100 endeksi günü %0,78 düşüşle 9.624 düzeyinde kapattı. Türkiye'nin 5 yıllık CDS primi 2 baz puanlık artışla 273 baz puan olurken, 2 ve 10 yıllık gösterge tahvillerin faiz oranları sırasıyla %42,19 ve %28,88 seviyelerinde gerçekleşti. Türk lirası ABD doları ve euro karşısında bir miktar değer kazandı.

Bugün piyasaların gündeminde ABD'de açıklanacak olan Ağustos ayı TÜFE verileri yer alırken, yurt içinde Temmuz ayına ilişkin ticaret satış hacim endeksi verileri açıklanacak.

## İktisadi Araştırmalar Bölümü

Hilal Büşra Ceylan

busra.ceylan@isbank.com.tr

Dünya Borsaları	Kapanış	%Değişim
MSCI Dünya Borsaları	3.552	0,16 ↑
MSCI GOÜ	1.063	0,05 ↓
MSCI Japonya Hariç Asya*	557	0,30 ↓
Dow Jones	40.737	0,23 ↓
S&P 500	5.496	0,45 ↑
Euro Stoxx 50	4.747	0,66 ↓
Shanghai*	2.718	0,94 ↓
Nikkei*	35.426	2,03 ↓

(\*) TSİ 08:30 verileridir.

Pariteler	Kapanış	%Değişim
EUR/USD	1,1019	0,14 ↓
USD/JPY	142,71	0,03 ↓

Emtia Fiyatları	Kapanış	%Değişim
Brent Petrol (USD/varil)	69,2	3,69 ↓
Altın (USD/ons)	2.516	0,43 ↑

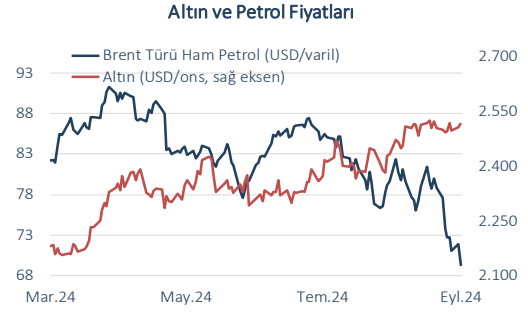
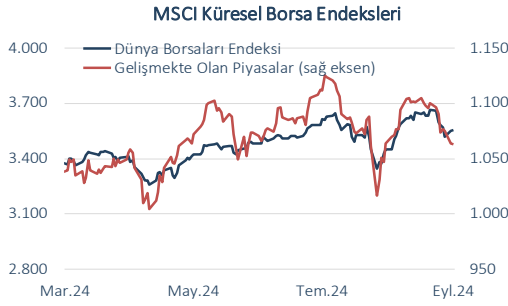
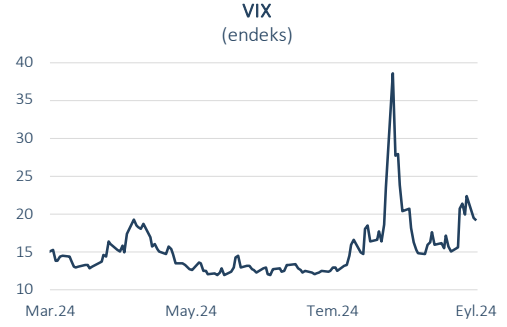
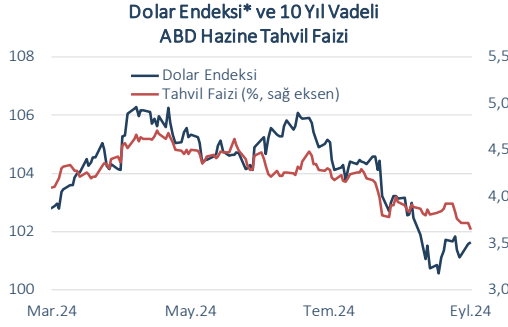
Risk Göstergeleri	Kapanış	Değişim
ABD Hazine Tahvil Faizi*	%3,64	5 bp ↓
VIX	19,08	0,4 p ↓
CDS-TR (5-Y)	273	2 bp ↑

(\*) 10-Y

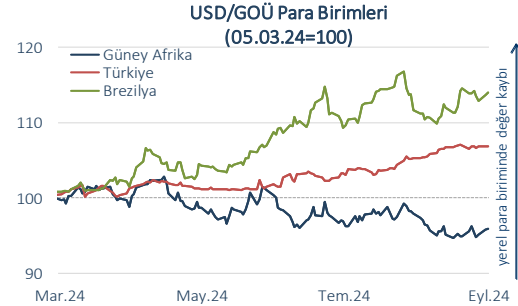
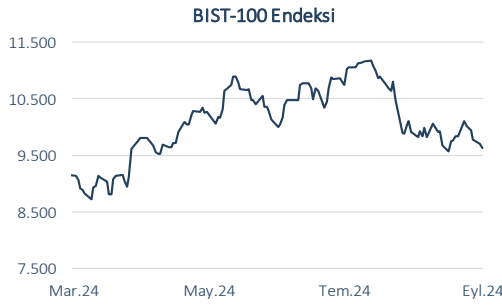
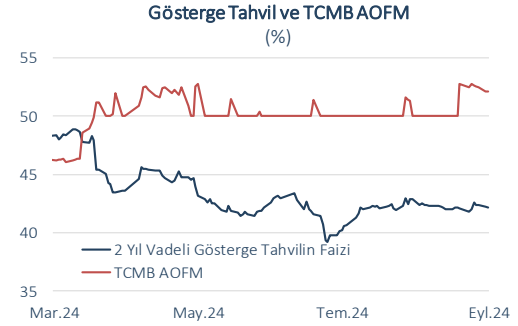
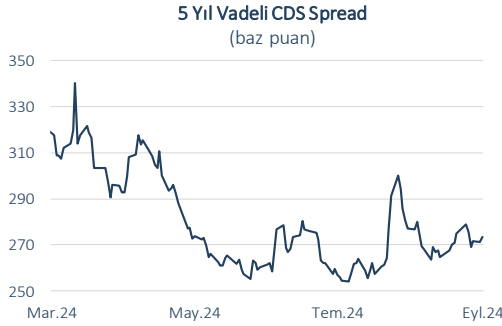
Yurt İçi Piyasalar	Kapanış	%Değişim
BIST-100	9.624	0,78 ↓
USD/TL	34,0122	0,07 ↓
Euro/TL	37,4375	0,32 ↓
2-Y Gösterge Tahvil Faizi	%42,19	6 bp ↓
10-Y Gösterge Tahvil Faizi	%28,88	10 bp ↑

Dün	Veri Gündemi			Bugün			
Yurt Dışı	Dönemi	Beklenti	Gerçekleşme	Yurt Dışı	Dönemi	Beklenti	Önceki
-	-	-	-	ABD Tüketici Fiyat Enflasyonu, aylık	Ağustos	%0,2	%0,2
Yurt İçi	Yurt İçi			Yurt İçi	Dönemi	Beklenti	Önceki
İşsizlik Oranı	Temmuz	-	%8,8	Ticaret Satış Hacim Endeksi, yıllık	Temmuz	-	-%1,1
Sanayi Üretim Endeksi, yıllık	Temmuz	-	-%3,9				

Küresel Piyasalar



Yurt İçi Piyasalar



(\*) Endeksteeki artış ABD dolarının gelişmiş ülke para birimleri karşısında değer kazandığını gösterir.  
Kaynak: Datastream, Reuters

Bütün yayınlarımızı <https://ekonomi.isbank.com.tr> adresinden erişebilirsiniz.

**YASAL UYARI**

Bu rapor Bankamız uzmanları tarafından güvenilir olduğuna inanılan kamuya açık kaynaklardan elde edilen bilgiler kullanılmak suretiyle, sadece bilgilendirme amacıyla hazırlanmıştır ve hiçbir şekilde finansal enstrümanların alım veya satımı konusunda tavsiye veya finansal danışmanlık hizmeti sağlanması olarak yorumlanmamalıdır. Bu raporda yer verilen görüş ve değerlendirmeler, hiçbir şekilde Türkiye İş Bankası A.Ş.'nin kurumsal yaklaşımını yansıtmamakta olup, raporu kaleme alan uzmanların kişisel görüş ve değerlendirmeleridir. Türkiye İş Bankası A.Ş. bu raporda yer alan bilgi, görüş ve değerlendirmelerin doğru, değişmez ve eksiksiz olması konusunda herhangi bir şekilde garanti vermemektedir. Türkiye İş Bankası A.Ş. bu raporda yer alan bilgilerde herhangi bir bildirimde bulunmaksızın değişiklik yapma hakkına sahiptir. Bu rapor ve içindeki bilgilerin kullanılması nedeniyle doğrudan veya dolaylı olarak oluşacak zararlardan Türkiye İş Bankası A.Ş. hiçbir şekilde sorumluluk kabul etmemektedir.

İşbu rapor üzerinde Bankamızın telif hakkı olup, Bankamızın yazılı izni alınmaksızın herhangi bir kişi tarafından, herhangi bir amaçla, kısmen veya tamamen çoğaltılamaz, dağıtılamaz veya yayımlanamaz. Tüm haklarımız saklıdır.