

ABD hisse senedi piyasaları Cuma gününü genel olarak kayıplarla tamamladı.

Yurt içinde tüketici güven endeksi Eylül'de 78,2'ye yükseldi.

Haftanın son işlem gününde ABD'de sakin bir veri gündemi yer alırken, Fed Yönetim Kurulu üyelerinden Christopher Waller'ın açıklamaları takip edildi. Waller, enflasyonun beklediğinden daha hızlı yavaşladığını ifade ederken, verilerin olumlu yönde ilerlediği takdirde faiz indirimi konusunda daha agresif olunabileceğini belirtti. Waller'ın açıklamalarının ardından piyasalarda Fed'in Kasım ayındaki toplantısına yönelik faiz indirimi beklentilerinin 50 baz puan lehine ağırlıkta olduğu görüldü. Fed'in Çarşamba akşamı açıkladığı 50 baz puanlık faiz indiriminin ardından Perşembe gününü primle kapatan ABD hisse senedi piyasalarının Cuma günü bu ivmeyi kaybettiği gözlemlendi. Dow Jones endeksi haftanın son işlem gününde sınırlı yükselirken, S&P 500 ve Nasdaq Composite endeksleri günü kayıplarla tamamladı. Brent türü ham petrolün varil fiyatı %0,52 düşüşle 74,5 USD düzeyine gerilerken, altının ons fiyatı %1,37 artış kaydederek 2.622 USD seviyesine çıktı.

Çin Merkez Bankası Başkanı Pan Gongsheng'in yarın iki finansal düzenleyici kuruluş başkanıyla birlikte basın toplantısı düzenleyeceği duyuruldu. Ayrıca, Çin Merkez Bankası (PBoC) 14 günlük ters repo faizini %1,95'ten %1,85'e indirdi. Söz konusu haber akışının etkisiyle Asya piyasalarının bu sabah alıcılı seyrettiği görülüyor.

Euro Alanı'nda açıklanan öncü verilere göre, tüketici güven endeksi Ağustos'taki -13,4'ten Eylül ayında -12,9 düzeyine yükseldi. Böylece, tüketici güven endeksi Şubat 2022'den bu yana en yüksek seviyesine çıkmış oldu.

Yurt içinde TÜİK tarafından açıklanan verilere göre tüketici güven endeksi Eylül ayında 1,8 puan artarak 78,2 oldu. Endeksin yükselmesinde, gelecek 12 aya yönelik genel ekonomik durum beklentilerinin hızlı iyileşmesi etkili oldu. TÜİK tarafından açıklanan bir diğer veriye göre, tarımsal girdi fiyat endeksi Temmuz'da yıllık bazda %41,6 ile bu yılın en yavaş artışı kaydedti. Bu dönemde, tarımda kullanılan mal ve hizmetlerin fiyatı %39,8, tarımsal yatırıma katkı sağlayan mal ve hizmetlerin fiyatı %53 oranında yükseldi. Diğer yandan, Hazine ve Maliye Bakanlığı tarafından açıklanan verilere göre, merkezi yönetim brüt borç stoku Temmuz'daki 8,1 trilyon TL seviyesinden Ağustos ayında 8,3 trilyon TL düzeyine yükselirken, söz konusu borç stokunun 3,4 trilyon TL'si TL cinsi borçlardan, 4,9 trilyon TL'si döviz cinsi borçlardan oluştu.

TCMB Cumartesi günü makrofinansal istikrarın ve parasal aktarım mekanizmasının desteklenmesi amacıyla bazı kararlar açıkladı. Buna göre, zorunlu karşılık oranları kısa vadeli TL mevduat için %12'den %15'e, uzun vadeli TL mevduat için %8'den %10'a çıkarılırken, YP mevduat için TL tesis oranı %8'den %5'e düşürüldü. Diğer yandan, BDDK, bireysel ve konut kredileri için geçtiğimiz yıl Temmuz ve Ağustos aylarında aldığı kararlarla uluslararası minimum standartlardan daha ihtiyatlı risk ağırlıkları uygulamasına son verildiğini açıkladı. Böylece, söz konusu krediler için uygulanan risk ağırlıkları kararlar öncesi seviyeye geri döndü.

BIST-100 endeksi haftanın son işlem gününde öğle saatlerinde yoğunlaşan satışların etkisiyle günü %0,76 gerileyerek 9.900 seviyesinden kapattı. Türk lirası ABD doları ve euro karşısında değer kaybederken, Türkiye'nin CDS primi 24 baz puanlık hızlı artışla 275 baz puan oldu. 2 ve 10 yıllık gösterge tahvillerin getirileri ise sırasıyla %41,78 ve %28,43 düzeylerinde kaydedildi.

Bugün ABD ve Euro Alanı'nda Eylül ayına ilişkin öncü PMI verileri açıklanacak. Yurt içinde ise sakin bir veri gündemi yer alıyor.

Cuma	Veri Gündemi				Bugün		
Yurt Dışı	Dönemi	Beklenti	Gerçekleşme	Yurt Dışı	Dönemi	Beklenti	Önceki
Euro Alanı Tüketici Güven Endeksi, öncü	Eylül	-13,0	-12,9	ABD İmalat Sanayi PMI, öncü	Eylül	48,5	47,9
				ABD Hizmetler PMI, öncü	Eylül	55,3	55,7
				Euro Alanı İmalat Sanayi PMI, öncü	Eylül	45,6	45,8
Yurt İçi	Yurt İçi						
Tüketici Güven Endeksi	Eylül	-	78,2	-	-	-	-
Merkezi Yönetim Brüt Borç Stoku	Ağustos	-	8,3 trilyon TL				

İktisadi Araştırmalar Bölümü

Oktay Erkan Temizkan

erkan.temizkan@isbank.com.tr

Dünya Borsaları	Kapanış	%Değişim
MSCI Dünya Borsaları	3.677	0,34 ↓
MSCI GOÜ	1.106	0,57 ↑
MSCI Japonya Hariç Asya*	586	0,24 ↑
Dow Jones	42.063	0,09 ↑
S&P 500	5.703	0,19 ↓
Euro Stoxx 50	4.872	1,45 ↓
Shanghai*	2.755	0,65 ↑
Nikkei*	37.724	1,53 ↑

(*) TSİ 08:30 verileridir.

Pariteler	Kapanış	%Değişim
EUR/USD	1,1162	0,01 ↑
USD/JPY	144,44	1,06 ↑

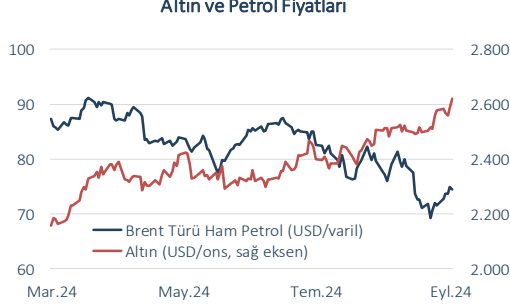
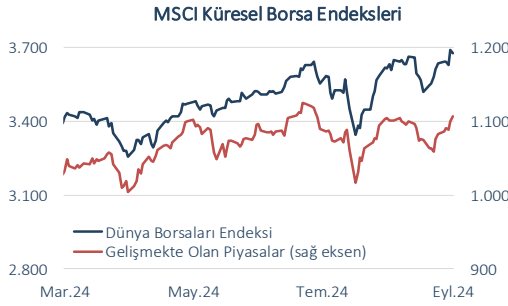
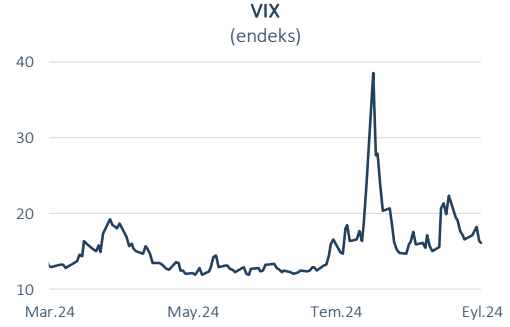
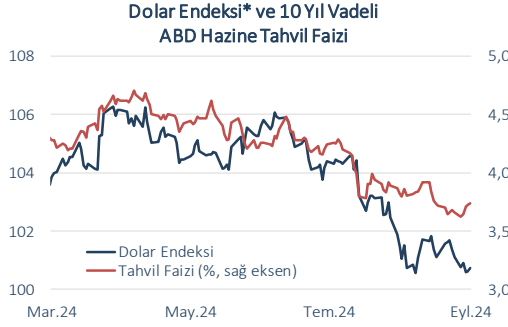
Emtia Fiyatları	Kapanış	%Değişim
Brent Petrol (USD/varil)	74,5	0,52 ↓
Altın (USD/ons)	2.622	1,37 ↑

Risk Göstergeleri	Kapanış	Değişim
ABD Hazine Tahvil Faizi*	%3,73	1 bp ↓
VIX	16,15	0,2 p ↓
CDS-TR (5-Y)	275	24 bp ↑

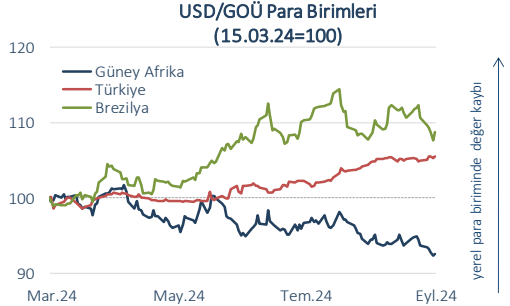
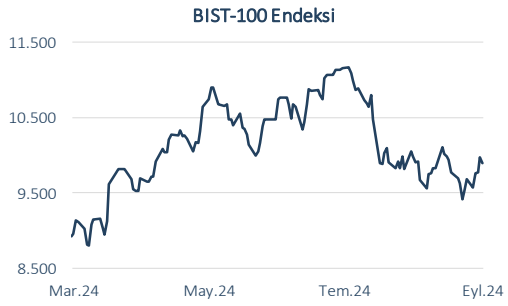
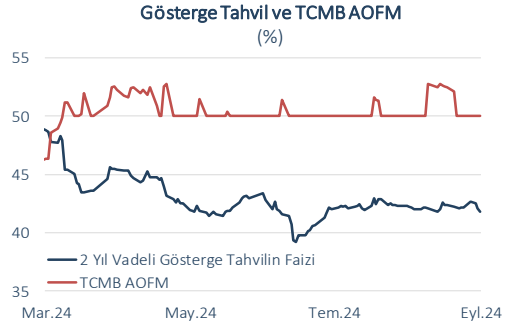
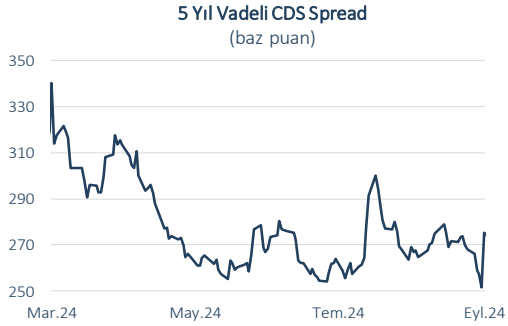
(*) 10-Y

Yurt İçi Piyasalar	Kapanış	%Değişim
BIST-100	9.900	0,76 ↓
USD/TL	34,0926	0,20 ↑
Euro/TL	38,0815	0,76 ↑
2-Y Gösterge Tahvil Faizi	%41,78	31 bp ↓
10-Y Gösterge Tahvil Faizi	%28,43	4 bp ↓

Küresel Piyasalar



Yurt İçi Piyasalar



(*) Endeksteeki artış ABD dolarının gelişmiş ülke para birimleri karşısında değeri kazandığını gösterir.
Kaynak: Datastream, Reuters

Bütün yayınlarımızı <https://ekonomi.isbank.com.tr> adresinden erişebilirsiniz.

YASAL UYARI

Bu rapor Bankamız uzmanları tarafından güvenilir olduğuna inanılan kamuya açık kaynaklardan elde edilen bilgiler kullanılmak suretiyle, sadece bilgilendirme amacıyla hazırlanmıştır ve hiçbir şekilde finansal enstrümanların alım veya satımı konusunda tavsiye veya finansal danışmanlık hizmeti sağlanması olarak yorumlanmamalıdır. Bu raporda yer verilen görüş ve değerlendirmeler, hiçbir şekilde Türkiye İş Bankası A.Ş.'nin kurumsal yaklaşımını yansıtmamakta olup, raporu kaleme alan uzmanların kişisel görüş ve değerlendirmeleridir. Türkiye İş Bankası A.Ş. bu raporda yer alan bilgi, görüş ve değerlendirmelerin doğru, değişmez ve eksiksiz olması konusunda herhangi bir şekilde garanti vermemektedir. Türkiye İş Bankası A.Ş. bu raporda yer alan bilgilerde herhangi bir bildirimde bulunmaksızın değişiklik yapma hakkına sahiptir. Bu rapor ve içindeki bilgilerin kullanılması nedeniyle doğrudan veya dolaylı olarak oluşacak zararlardan Türkiye İş Bankası A.Ş. hiçbir şekilde sorumluluk kabul etmemektedir.

İşbu rapor üzerinde Bankamızın telif hakkı olup, Bankamızın yazılı izni alınmaksızın herhangi bir kişi tarafından, herhangi bir amaçla, kısmen veya tamamen çoğaltılamaz, dağıtılamaz veya yayımlanamaz. Tüm haklarımız saklıdır.