

## Dün piyasalarda Fed'in son toplantısına ilişkin tutanaklar takip edildi.

### Bugün yurt içinde sanayi üretim endeksi ve istihdam verileri açıklanacak.

ABD'de dün sakin bir veri gündeminin takip edildiği günde Fed'in 50 baz puanlık faiz indirimi yaptığı son toplantısına ilişkin tutanaklar açıklandı. Tutanaklara göre, bazı üyelerin 25 baz puanlık bir faiz indirimini uygun gördüğü ancak önemli çoğunluğun 50 baz puanlık faiz indirimine destek verdiği görüldü. Fed yetkililerinin gerçekleştirilen 50 baz puanlık faiz indirimine gelecekte yapılacak faiz indirimlerine ilişkin bir gösterge olmayacağı konusunda ise fikir birliğinde olduğu görüldü. Fed yetkililerinin dün yaptıkları açıklamalar da bu yaklaşımı teyit etti. San Francisco Fed Başkanı Mary Daly ekonominin beklediği gibi gelişmesi durumunda bu yıl bir veya iki faiz indirimi daha yapılmasının muhtemel olduğunu belirtirken, Dallas Fed Başkanı Lorie Logan enflasyona yönelik yukarı yönlü risklerin halen canlı olduğunu, ekonomik görünüme ilişkin belirsizlikler göz önüne alındığında kademeli indirim yapılmasının daha uygun olacağını ifade etti. Dün, ABD hisse senedi piyasalarında alıcılı bir seyr izlendi. S&P 500 endeksi %0,71 artışla 5.792 düzeyine çıkarken, Dow Jones endeksi %1,03 yükselerek 42.512 seviyesine ulaştı. Teknoloji hisselerinin ağırlıkta olduğu Nasdaq Composite endeksi ise %0,60 artışla günü 18.292 seviyesinden kapattı. ABD hisse senedi piyasalarındaki olumlu havanın yansımaları bu sabah Asya piyasalarında da görülürken, özellikle Çin piyasalarında yatırımcı iştahının yüksek olduğu görülüyor. Brent türü ham petrolün varil fiyatı dün %0,78 azalışla 76,6 USD düzeyine inerken, altının ons fiyatı da %0,54 oranında gerileyerek 2.608 USD seviyesine indi.

Türkiye'nin önemli ihrac pazarlarından Almanya'da Ekonomi Bakanlığı hükümetin 2024 yılı GSYH tahminlerini %0,3'lük büyümeden %0,2'lik daralmaya revize ettiğini açıkladı. Ülkenin 2025 ve 2026 yıllarına ilişkin ekonomik büyüme tahminleri ise sırasıyla %1,1 ve %1,6 oldu. Öte yandan ülkede dün açıklanan dış ticaret verilerine göre Ağustos'ta ihracat aylık bazda %1,3 ile beklentilerin oldukça üzerinde artarken, ithalat aylık bazda %3,4 gerileyerek beklentilerin altında bir performans sergiledi. Böylece, ülkenin dış ticaret fazlası bu dönemde 22,5 milyar euro düzeyinde kaydedilerek beklentileri aştı.

Dün TÜİK tarafından açıklanan verilere göre Ağustos'ta ihracat birim değer endeksi geçen yılın aynı ayına göre %3,6 yükseldi. Bu dönemde ithalat birim değer endeksi ise %2,9 ile nispeten daha yavaş bir artış kaydetti. Böylece dış ticaret haddi bu dönemde 88,3 düzeyine yükseldi.

BIST-100 endeksi dün sabah saatlerinde düşüş kaydetse de kapanışa doğru yoğunlaşan alımların etkisiyle günü %0,97'lik artışla 9.132 seviyesinden kapattı. Türk lirası ABD doları ve euro karşısında değer kazanırken, Türkiye'nin CDS primi 4 baz puan düşüşle 269 baz puan seviyesine geriledi. 2 ve 10 yıllık gösterge tahvillerin getirileri ise sırasıyla %41,92 ve %29,12 düzeylerinde kaydedildi.

Bugün piyasalarda yoğun bir veri gündemi takip edilecek. Küresel piyasaların odağında ABD'de açıklanacak olan Eylül ayı enflasyon verileri yer alırken, yurt içinde ayrıca Ağustos ayına ilişkin sanayi üretimi ve istihdam verileri izlenecek.

## İktisadi Araştırmalar Bölümü

Oktay Erkan Temizkan

erkan.temizkan@isbank.com.tr

Dünya Borsaları	Kapanış	%Değişim
MSCI Dünya Borsaları	3.716	0,59 ↑
MSCI GOÜ	1.148	0,69 ↓
MSCI Japonya Hariç Asya*	615	1,21 ↑
Dow Jones	42.512	1,03 ↑
S&P 500	5.792	0,71 ↑
Euro Stoxx 50	4.983	0,68 ↑
Shanghai*	3.355	2,94 ↑
Nikkei*	39.383	0,27 ↑

(\*) TSİ 08:30 verileridir.

Pariteler	Kapanış	%Değişim
EUR/USD	1,0939	0,37 ↓
USD/JPY	149,17	0,57 ↑

Emtia Fiyatları	Kapanış	%Değişim
Brent Petrol (USD/varil)	76,6	0,78 ↓
Altın (USD/ons)	2.608	0,54 ↓

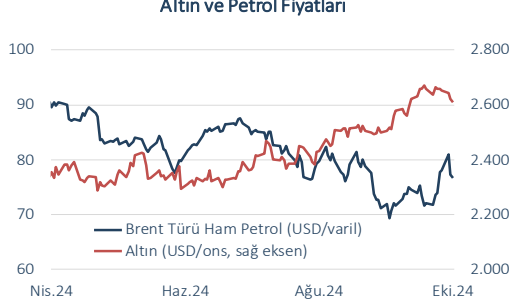
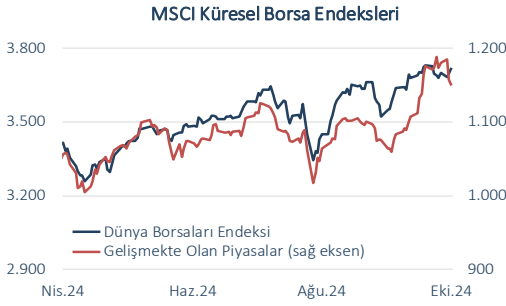
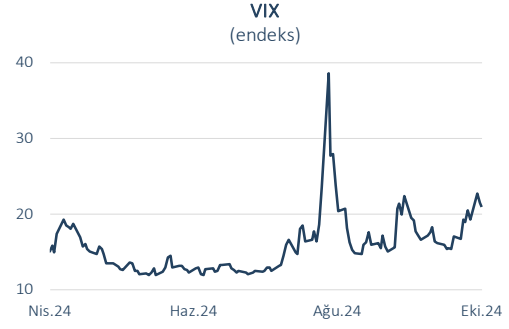
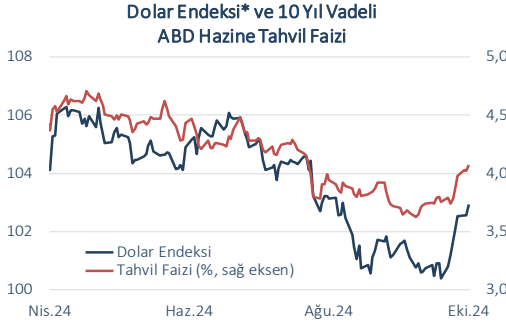
Risk Göstergeleri	Kapanış	Değişim
ABD Hazine Tahvil Faizi*	%4,07	3 bp ↑
VIX	20,86	0,6 p ↓
CDS-TR (5-Y)	269	4 bp ↓

(\*) 10-Y

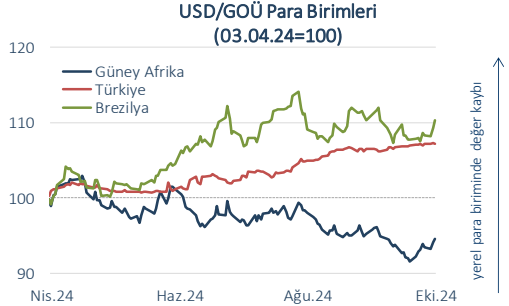
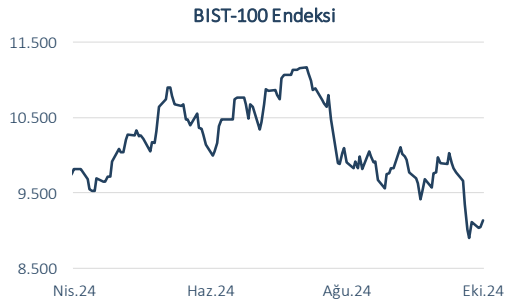
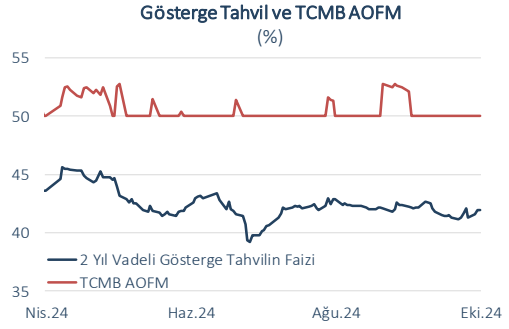
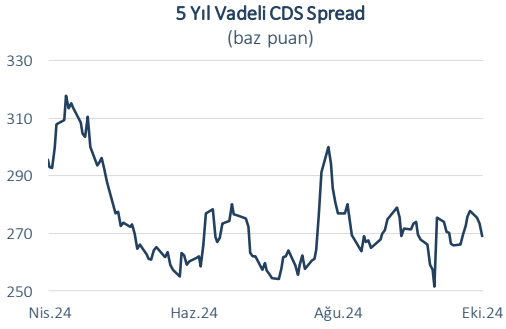
Yurt İçi Piyasalar	Kapanış	%Değişim
BIST-100	9.132	0,97 ↑
USD/TL	34,2087	0,09 ↓
Euro/TL	37,4413	0,43 ↓
2-Y Gösterge Tahvil Faizi	%41,92	6 bp ↓
10-Y Gösterge Tahvil Faizi	%29,12	43 bp ↓

Dün	Veri Gündemi				Bugün		
Yurt Dışı	Dönemi	Beklenti	Gerçekleşme	Yurt Dışı	Dönemi	Beklenti	Önceki
Fed Tutanakları	Eylül	-	-	ABD Tüketici Fiyat Enflasyonu, aylık	Eylül	%0,1	%0,2
				ABD Çekirdek Tüketici Fiyat Enflasyonu, aylık	Eylül	%0,2	%0,3
Yurt İçi	Yurt İçi						
Dış Ticaret Endeksleri	Ağustos	-	-	İşsizlik Oranı	Ağustos	-	%8,8
				Sanayi Üretim Endeksi, yıllık	Ağustos	-	-%3,9

Küresel Piyasalar



Yurt İçi Piyasalar



(\*) Endeksteeki artış ABD dolarının gelişmiş ülke para birimleri karşısında değer kazandığını gösterir.  
Kaynak: Datastream, Reuters

Bütün yayınlarımıza <https://ekonomi.isbank.com.tr> adresinden erişebilirsiniz.

**YASAL UYARI**

Bu rapor Bankamız uzmanları tarafından güvenilir olduğuna inanılan kamuya açık kaynaklardan elde edilen bilgiler kullanılmak suretiyle, sadece bilgilendirme amacıyla hazırlanmıştır ve hiçbir şekilde finansal enstrümanların alım veya satımı konusunda tavsiye veya finansal danışmanlık hizmeti sağlanması olarak yorumlanmamalıdır. Bu raporda yer verilen görüş ve değerlendirmeler, hiçbir şekilde Türkiye İş Bankası A.Ş.'nin kurumsal yaklaşımını yansıtmamakta olup, raporu kaleme alan uzmanların kişisel görüş ve değerlendirmeleridir. Türkiye İş Bankası A.Ş. bu raporda yer alan bilgi, görüş ve değerlendirmelerin doğru, değişmez ve eksiksiz olması konusunda herhangi bir şekilde garanti vermemektedir. Türkiye İş Bankası A.Ş. bu raporda yer alan bilgilerde herhangi bir bildirimde bulunmaksızın değişiklik yapma hakkına sahiptir. Bu rapor ve içindeki bilgilerin kullanılması nedeniyle doğrudan veya dolaylı olarak oluşacak zararlardan Türkiye İş Bankası A.Ş. hiçbir şekilde sorumluluk kabul etmemektedir.

İşbu rapor üzerinde Bankamızın telif hakkı olup, Bankamızın yazılı izni alınmaksızın herhangi bir kişi tarafından, herhangi bir amaçla, kısmen veya tamamen çoğaltılamaz, dağıtılamaz veya yayımlanamaz. Tüm haklarımız saklıdır.