

ABD’de tüketici fiyatları enflasyonu beklentilerin üzerinde kaydedildi.

Bugün yurt içinde ödemeler dengesi verisi açıklanacak.

Dün piyasaların odağında ABD’de açıklanan tüketici fiyat enflasyonu yer aldı. Ülkede TÜFE Eylül’de aylık bazda %0,1’lik piyasa beklentisinin üstünde %0,2 arttı. Söz konusu dönemde gıda fiyatları %0,4 artarken, enerji fiyatlarının %1,9 azalması dikkat çekti. Paralel olarak ülkede yıllık TÜFE de piyasa beklentilerinin 0,1 puan üzerinde %2,4 seviyesinde kaydedildi. Enerji ve gıda fiyatları hariç tutularak hesaplanan çekirdek TÜFE de Eylül’de aylık ve yıllık bazda sırasıyla %0,3 ve %3,3 seviyeleriyle beklentilerin üzerinde gerçekleşti. Ülkede dün açıklanan işsizlik maaşı başvuruları 5 Ekim ile biten haftada piyasa beklentilerin üzerinde 258 bin kişi seviyesinde kaydedilirken, Ağustos başından bu yana da en yüksek seviyesine çıktı. Beklentilerin üzerinde gelen enflasyon verisi sonrasında Fed’in faiz indirimlerinin devamına ilişkin beklentilerde oluşan belirsizlikle ABD borsaları dün düşüş eğiliminde tamamlarken, süregelen jeopolitik riskler petrol ve altın fiyatlarının yükselmesine neden oldu.

Avrupa Merkez Bankası (ECB) 11-12 Eylül’de düzenlediği para politikası kurulu toplantısının tutanaklarını yayınladı. Tutanaklarda üyelerin kademeli bir gevşemeyi savundukları gözlemlendi. Enflasyonun çekirdek göstergelerde ve hizmet sektöründe daha yapışkan olabileceğine ve beklentiler paralelinde düşmeyebileceğine işaret edilen tutanaklarda, manşet enflasyondaki son gerilemenin büyük ölçüde çok değişken olan enerji fiyatlarındaki düşüşten kaynaklandığı kaydedildi.

Dün yurt içinde açıklanan veriler sıkı para politikasının ekonomik aktivite üzerindeki etkilerinin Ağustos ayında belirginleştiğine işaret etti. Bu dönemde mevsim ve takvim etkilerinden arındırılmış sanayi üretim endeksi aylık bazda %1,6 azaldı. Takvim etkisinden arındırılmış verilere göre endekste ki yıllık gerileme üçüncü ayda da devam ederken, Ağustos’ta %5,3 ile deprem felaketinin yaşandığı Şubat 2023’ten bu yana en belirgin daralmaya işaret etti. Bu dönemde sermaye malı üretimi yıllık bazda %10,7 ile hızlı gerilerken, ara malı ve dayanıksız tüketim malı üretimi de sırasıyla %4,9 ve %3,3 azaldı. Ağustos ayında mevsim etkilerinden arındırılmış işsizlik oranı ise aylık bazda 0,3 puan azalarak %8,5 seviyesine geriledi. Söz konusu dönemde istihdam oranı %49,7 olurken, işgücüne katılma oranı %54,3 seviyesinde kaydedildi. En geniş tanımlı işsizlik oranı olan atıl işgücü oranı bir önceki aya göre 0,7 puan artışla %27,2 seviyesine yükselerek ekonomik aktivitedeki yavaşlamanın istihdam piyasasındaki yansımalarına işaret etti.

BIST-100 endeksi dün günü %1,84’lük hızlı bir düşüşle 8.964 düzeyinde tamamladı. Türkiye’nin 5 yıllık CDS primi yatay seyrederek 276 baz puan düzeyinde kaydedildi. 2 ve 10 yıllık gösterge tahvillerin faiz oranları sırasıyla %41,92 ve %29,12 seviyelerinde gerçekleşti. Türk lirası ABD doları ve euro karşısında bir miktar değer kazandı.

Bugün ABD’de Eylül ayına ilişkin ÜFE verisi açıklanacak. Yurt içinde ödemeler dengesi, ticaret satış hacmi ve TCMB Piyasa Katılımcıları Anketi’nin sonuçları yakından takip edilecek.

İktisadi Araştırmalar Bölümü
Oğulcan Delil
ogulcan.delil@isbank.com.tr

Dünya Borsaları	Kapanış	%Değişim
MSCI Dünya Borsaları	3.711	0,15 ↓
MSCI GOÜ	1.157	0,76 ↑
MSCI Japonya Hariç Asya*	622	0,29 ↑
Dow Jones	42.454	0,14 ↓
S&P 500	5.780	0,21 ↓
Euro Stoxx 50	4.970	0,25 ↓
Shanghai*	3.246	1,67 ↓
Nikkei*	39.636	0,65 ↑

(*) TSi 08:30 verileridir.

Pariteler	Kapanış	%Değişim
EUR/USD	1,0935	0,04 ↓
USD/JPY	148,73	0,29 ↓

Emtia Fiyatları	Kapanış	%Değişim
Brent Petrol (USD/varil)	79,4	3,68 ↑
Altın (USD/ons)	2.643	0,49 ↑

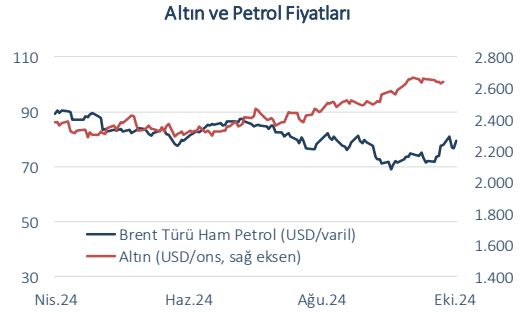
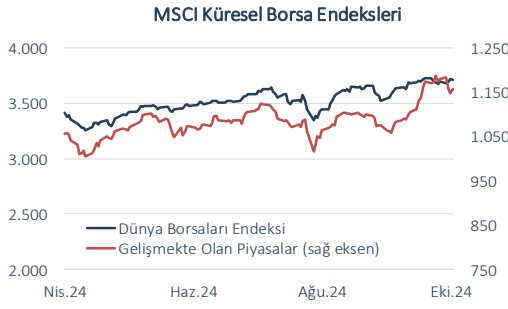
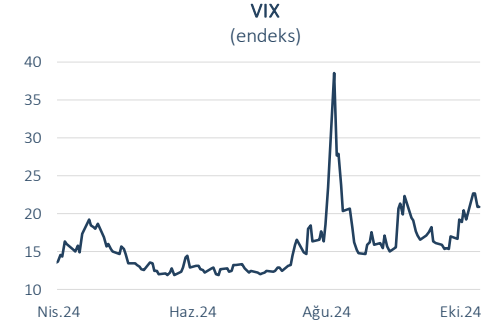
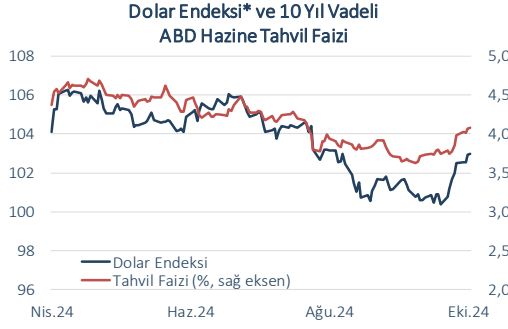
Risk Göstergeleri	Kapanış	%Değişim
ABD Hazine Tahvil Faizi*	%4,09	3 bp ↑
VIX	20,9	3 bp ↑
CDS-TR (5-Y)	269	0 bp ↓

(*) 10-Y

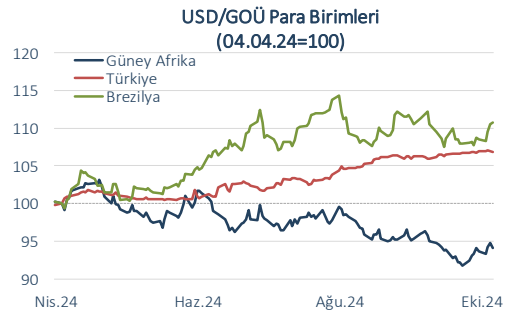
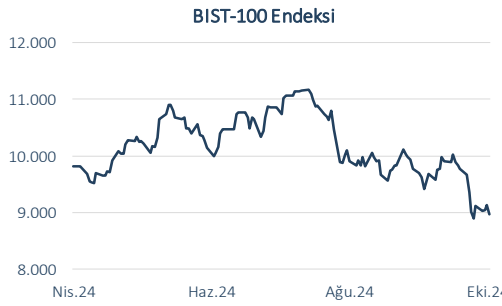
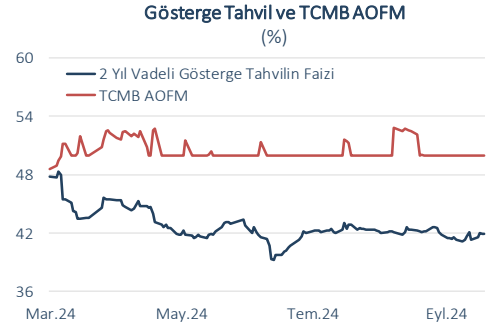
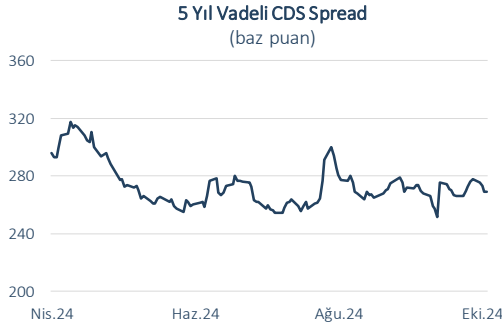
Yurt İçi Piyasalar	Kapanış	%Değişim
BIST-100	8.964	1,84 ↓
USD/TL	34,1519	0,17 ↓
Euro/TL	37,4291	0,03 ↓
2-Y Gösterge Tahvil Faizi	%41,92	0 bp →
10-Y Gösterge Tahvil Faizi	%29,12	43 bp ↓

Dün	Veri Gündemi				Bugün		
Yurt Dışı	Dönemi	Beklenti	Gerçekleşme	Yurt Dışı	Dönemi	Beklenti	Önceki
ABD Tüketici Fiyat Enflasyonu, aylık	Eylül	%0,1	%0,2	ABD Üretici Fiyat Enflasyonu, aylık	Eylül	%0,1	%0,2
ABD Çekirdek Tüketici Fiyat Enflasyonu, aylık	Eylül	%0,2	%0,3	ABD Michigan Tüketici Güven Endeksi, öncü	Ekim	70,8	70,1
Yurt İçi	Yurt İçi						
İşsizlik Oranı	Ağustos	-	%8,5	Cari Denge	Ağustos	-	0,57 milyar USD
Sanayi Üretim Endeksi, yıllık	Ağustos	-	-%5,3	TCMB Piyasa Katılımcıları Anketi	Ekim	-	-

Küresel Piyasalar



Yurt İçi Piyasalar



(*) Endeksteeki artış ABD dolarının gelişmiş ülke para birimleri karşısında değer kazandığını gösterir.
Kaynak: Datastream, Reuters

Bütün yayınlarımıza <https://ekonomi.isbank.com.tr> adresinden erişebilirsiniz.

YASAL UYARI

Bu rapor Bankamız uzmanları tarafından güvenilir olduğuna inanılan kamuya açık kaynaklardan elde edilen bilgiler kullanılmak suretiyle, sadece bilgilendirme amacıyla hazırlanmıştır ve hiçbir şekilde finansal enstrümanların alım veya satımı konusunda tavsiye veya finansal danışmanlık hizmeti sağlanması olarak yorumlanmamalıdır. Bu raporda yer verilen görüş ve değerlendirmeler, hiçbir şekilde Türkiye İş Bankası A.Ş.'nin kurumsal yaklaşımını yansıtmamakta olup, raporu kaleme alan uzmanların kişisel görüş ve değerlendirmeleridir. Türkiye İş Bankası A.Ş. bu raporda yer alan bilgi, görüş ve değerlendirmelerin doğru, değişmez ve eksiksiz olması konusunda herhangi bir şekilde garanti vermemektedir. Türkiye İş Bankası A.Ş. bu raporda yer alan bilgilerde herhangi bir bildirimde bulunmaksızın değişiklik yapma hakkına sahiptir. Bu rapor ve içindeki bilgilerin kullanılması nedeniyle doğrudan veya dolaylı olarak oluşacak zararlardan Türkiye İş Bankası A.Ş. hiçbir şekilde sorumluluk kabul etmemektedir.

İşbu rapor üzerinde Bankamızın telif hakkı olup, Bankamızın yazılı izni alınmaksızın herhangi bir kişi tarafından, herhangi bir amaçla, kısmen veya tamamen çoğaltılamaz, dağıtılamaz veya yayımlanamaz. Tüm haklarımız saklıdır.