

## ABD'de ÜFE Eylül'de aylık bazda değişim kaydetmedi.

### Cari işlemler hesabı Ağustos ayında 4,3 milyar USD fazla verdi.

ABD'de Cuma günü açıklanan verilere göre ÜFE Eylül'de değişim kaydetmeyerek beklentilerin altında gerçekleşti. Bu dönemde, yıllık ÜFE enflasyonu %1,8 düzeyinde kaydedilirken, çekirdek ÜFE yıllık bazda %2,8 ile beklentilerin üzerinde arttı. Ülkede açıklanan öncü verilere göre, Michigan tüketici güven endeksi Ekim ayında 1,2 puan düşüşle 68,9 seviyesine geriledi. Bu dönemde, tüketicilerin mevcut ekonomik koşullara yönelik değerlendirmelerini ve geleceğe dönük beklentilerini ölçen iki alt endeksin de gerilediği görüldü. Haftanın son işlem gününde beklentilerin altında kalan manşet ÜFE verisinin yanı sıra bankacılık sektöründeki bilançolara yönelik olumlu beklentilerin de desteğiyle ABD hisse senedi piyasalarında alıcılı bir seyir izlendi. Brent türü ham petrolün varil fiyatı Cuma günü %0,45 azalışla 79,0 USD düzeyine inerken, altının ons fiyatı %1,01 oranında yükselerek 2.656 USD seviyesine yükseldi.

Çin'de hafta sonu beklentilerin altında açıklanan enflasyon verileri deflasyonist baskıların Eylül ayında arttığına işaret etti. Bu dönemde, TÜFE aylık bazda değişim kaydetmezken, yıllık enflasyon %0,4 düzeyine yükseldi. Aynı dönemde, üretici fiyatları ise yıllık bazda %2,8 ile beklentilerin üzerinde bir gerileme kaydetti. Japonya'da tatil nedeniyle piyasaların kapalı olacağı bugün, Asya piyasalarında sabah saatleri itibarıyla alıcılı bir seyir izleniyor.

Cuma günü yurt içinde yoğun bir veri gündemi takip edildi. TCMB tarafından yayımlanan ödemeler dengesi istatistiklerine göre cari işlemler hesabı Haziran ve Temmuz aylarının ardından Ağustos'ta da fazla verdi. Bu dönemde, cari fazla 4,3 milyar USD ile son beş yılın en yüksek düzeyinde gerçekleşti ([Ödemeler Dengesi raporumuz](#)).

Cuma günü TCMB Piyasa Katılımcıları Anketi'nin Ekim ayı sonuçları yayımlandı. Ankete göre, katılımcıların yılsonu TÜFE enflasyonu beklentisi bir önceki anket dönemine göre yaklaşık 1 puan artışla %44,1 düzeyine yükselirken, 12 ay sonrasına yönelik enflasyon beklentisi %27,4 düzeyine geriledi. Katılımcıların 2024 ve 2025 yılları GSYH büyüme beklentileri bu anket döneminde sırasıyla %3,1 ve %3,3 seviyelerine indi. Öte yandan, anket katılımcılarının USD/TL kuru beklentisi bu yılsonu için 36,6 seviyesine gerilerken, 2025 yılsonu için 42,7 düzeyine yükseldi. TÜİK tarafından yayımlanan verilere göre, ticaret satış hacim endeksi ve perakende satış hacim endeksi Ağustos'ta aylık bazda sırasıyla %2,9 ve %2,2 arttı. Bu dönemde, ticaret satış hacim endeksi yıllık bazda %5,3 genişlerken, perakende satışlar %13,3 arttı.

BIST-100 endeksi haftanın son işlem gününün büyük bölümünde primli seyretmesine rağmen kapanışa doğru yoğunlaşan satışların etkisiyle günü %0,98'lik düşüşle 8.876 seviyesinden kapattı. Türk lirası ABD doları ve euro karşısında değer kaybederken, Türkiye'nin CDS primi 2 baz puan düşüşle 267 baz puan seviyesine geriledi. 2 ve 10 yıllık gösterge tahvillerin getirileri ise sırasıyla %42,42 ve %29,12 düzeylerinde kaydedildi.

Piyasalarda sakin bir veri gündeminin takip edileceği bugün ABD'de tahvil piyasaları kapalı olacak.

## İktisadi Araştırmalar Bölümü

Oktay Erkan Temizkan

erkan.temizkan@isbank.com.tr

Dünya Borsaları	Kapanış	%Değişim
MSCI Dünya Borsaları	3.732	0,57 ↑
MSCI GOÜ	1.160	0,22 ↑
MSCI Japonya Hariç Asya*	615	0,16 ↑
Dow Jones	42.864	0,97 ↑
S&P 500	5.815	0,61 ↑
Euro Stoxx 50	5.004	0,68 ↑
Shanghai*	3.291	2,29 ↑
Nikkei*	39.606	kapalı →

(\*) TSİ 08:30 verileridir.

Pariteler	Kapanış	%Değişim
EUR/USD	1,0937	0,02 ↑
USD/JPY	149,27	0,36 ↑

Emtia Fiyatları	Kapanış	%Değişim
Brent Petrol (USD/varil)	79,0	0,45 ↓
Altın (USD/ons)	2.656	1,01 ↑

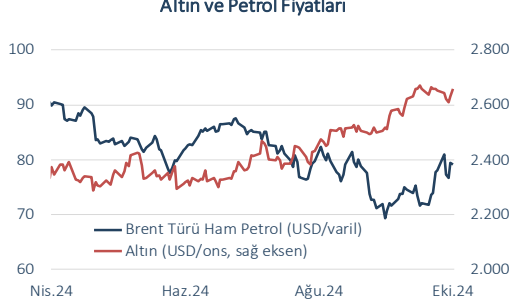
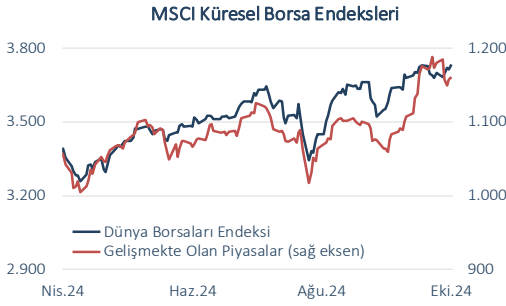
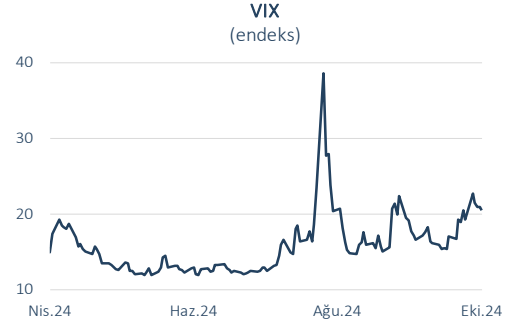
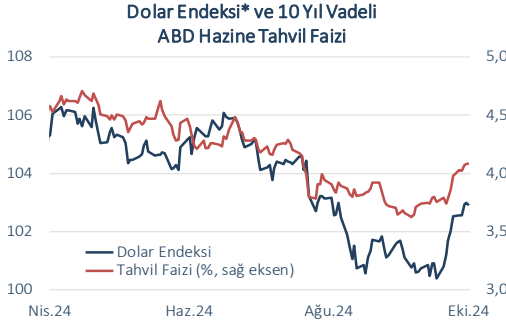
Risk Göstergeleri	Kapanış	Değişim
ABD Hazine Tahvil Faizi*	%4,07	2 bp ↓
VIX	20,46	0,5 p ↓
CDS-TR (5-Y)	267	2 bp ↓

(\*) 10-Y

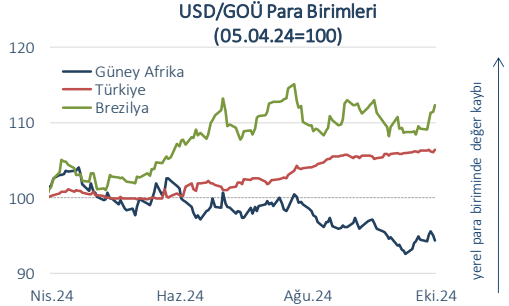
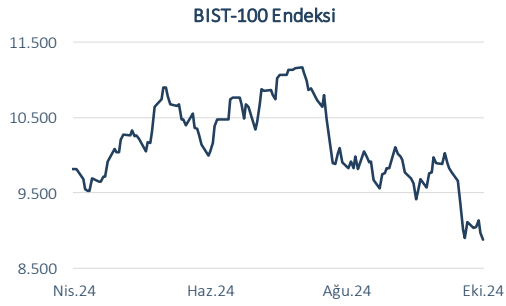
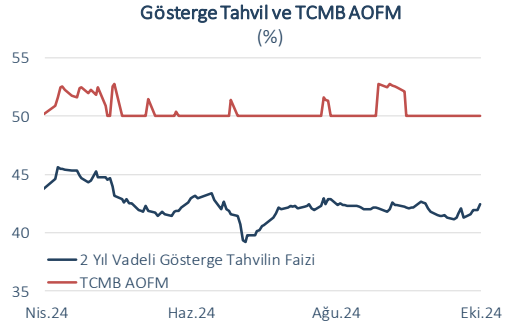
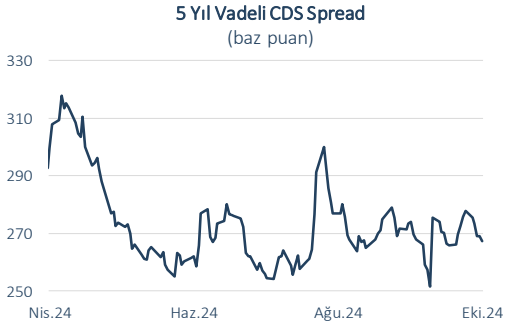
Yurt İçi Piyasalar	Kapanış	%Değişim
BIST-100	8.876	0,98 ↓
USD/TL	34,2442	0,27 ↑
Euro/TL	37,4896	0,16 ↑
2-Y Gösterge Tahvil Faizi	%42,42	50 bp ↑
10-Y Gösterge Tahvil Faizi	%29,12	43 bp ↓

Cuma	Veri Gündemi				Bugün		
Yurt Dışı	Dönemi	Beklenti	Gerçekleşme	Yurt Dışı	Dönemi	Beklenti	Önceki
ABD Üretici Fiyat Enflasyonu, aylık	Eylül	%0,1	%0,0	Çin Dış Ticaret Dengesi	Eylül	89,8 mlyr USD	91,0 mlyr USD
ABD Michigan Tüketici Güven Endeksi, öncü	Ekim	70,8	68,9				
Yurt İçi	Yurt İçi						
Cari Denge	Ağustos	-	4,3 mlyr USD	-	-	-	-
TCMB Piyasa Katılımcıları Anketi	Ekim	-	-	-	-	-	-

Küresel Piyasalar



Yurt İçi Piyasalar



(\*) Endeksteeki artış ABD dolarının gelişmiş ülke para birimleri karşısında değeri kazandığını gösterir.  
Kaynak: Datastream, Reuters

Bütün yayınlarımızı <https://ekonomi.isbank.com.tr> adresinden erişebilirsiniz.

**YASAL UYARI**

Bu rapor Bankamız uzmanları tarafından güvenilir olduğuna inanılan kamuya açık kaynaklardan elde edilen bilgiler kullanılmak suretiyle, sadece bilgilendirme amacıyla hazırlanmıştır ve hiçbir şekilde finansal enstrümanların alım veya satımı konusunda tavsiye veya finansal danışmanlık hizmeti sağlanması olarak yorumlanmamalıdır. Bu raporda yer verilen görüş ve değerlendirmeler, hiçbir şekilde Türkiye İş Bankası A.Ş.'nin kurumsal yaklaşımını yansıtmamakta olup, raporu kaleme alan uzmanların kişisel görüş ve değerlendirmeleridir. Türkiye İş Bankası A.Ş. bu raporda yer alan bilgi, görüş ve değerlendirmelerin doğru, değişmez ve eksiksiz olması konusunda herhangi bir şekilde garanti vermemektedir. Türkiye İş Bankası A.Ş. bu raporda yer alan bilgilerde herhangi bir bildirimde bulunmaksızın değişiklik yapma hakkına sahiptir. Bu rapor ve içindeki bilgilerin kullanılması nedeniyle doğrudan veya dolaylı olarak oluşacak zararlardan Türkiye İş Bankası A.Ş. hiçbir şekilde sorumluluk kabul etmemektedir.

İşbu rapor üzerinde Bankamızın telif hakkı olup, Bankamızın yazılı izni alınmaksızın herhangi bir kişi tarafından, herhangi bir amaçla, kısmen veya tamamen çoğaltılamaz, dağıtılamaz veya yayımlanamaz. Tüm haklarımız saklıdır.