

## Merkezi yönetim bütçesi Eylül'de 100,5 milyar TL açık verdi.

### Euro Alanı'nda sanayi üretimi beklentilerin üzerinde artış kaydetti.

ABD'de Ekim ayına ilişkin NY Fed imalat endeksi sektörde iyileşme beklentilerine karşılık -11,9 düzeyinde gerçekleşerek daralmaya işaret etti. Böylece, eyalette 2023 sonundan beri devam eden zorlu faaliyet koşullarının bir aylık aranın ardından olumsuz seyrini sürdürdüğü görüldü. Endekste gerilemede yeni siparişler ve sevkiyatlar kalemlerindeki belirgin düşüşler etkili olurken, istihdam kalemindeki 9,8 puanlık artış dikkat çekti. Mevcut durum değerlendirmelerindeki olumsuz görünüme karşın, anket katılımcılarının gelecek 6 ayda ekonomik aktiviteye ilişkin iyimser beklentileri bu dönemde güçlenerek devam etti. Dün ABD'de ayrıca Fed yetkililerinin konuşmaları takip edildi. San Francisco Fed Başkanı Mary Daly, ekonominin daha iyi bir durumda olduğunu ve yılın kalanında bir ya da iki faiz indirimi daha yapılmasının makul olacağını belirtti. Atlanta Fed Başkanı Raphael Bostic ise bu yıl sadece 25 baz puanlık bir faiz indirimi daha beklediğini ifade etse de, bu tutumunda katı olmadığını, gelecek enflasyon ve istihdam verilerine göre beklentilerinin değişebileceğini söyledi. Dün, küresel ölçekte hisse senedi piyasalarında genel olarak satıcı bir seyir izlenirken, Brent türü ham petrolün varil fiyatı Orta Doğu'daki önemli petrol sahalarının gerilimlerin hedefinde kalacağı yönündeki endişelerin yatışmasıyla %4,14 düşerek 74,3 USD'ye geriledi.

Euro Alanı'nda Ağustos dönemine ilişkin sanayi üretimi bu yıl ilk kez yıllık bazda pozitif bir değişim gösterdi. Azalacağı yönündeki beklentilere karşılık yıllık bazda %0,1 genişleyen sanayi üretiminin aylık artışı da %1,8 ile beklenenden yüksek bir oranda gerçekleşti. İmalat gruplarına bakıldığında ara mallar dışındaki tüm grupların üretiminde aylık bazda artışlar izlenirken, en yüksek artış %3,7 ile sermaye mallarında görüldü.

OPEC'in ardından dün Uluslararası Enerji Ajansı da Ekim ayı değerlendirmesini yayımladı. Raporda günlük petrol talebi artışının 2024'te 900 bin varilin biraz altında kalacağı, 2025'te ise 1 milyon varil civarında olacağı öngörüldü. Bir önceki değerlendirmede günlük petrol talebi artışı ilgili yıllar için sırasıyla 900 bin ve 950 bin varil şeklinde korunmuştu. Kuruluş ayrıca, Çin'de petrol tüketiminin Ağustos ayında yıllık bazda art arda dördüncü ayında düştüğünü belirterek ülkede talebin hala zayıf seyrettiğine vurgu yaptı.

Eylül ayında merkezi yönetim bütçesi 100,5 milyar TL açık verirken, faiz dışı bütçe açığı 48,2 milyar TL oldu. Ocak-Eylül döneminde 1,1 trilyon TL olarak kaydedilen toplam bütçe açığı ise Orta Vadeli Program'da 2024 yılı için öngörülen tutarın %50'sine ulaştı ([Bütçe Dengesi raporumuz](#)).

Hazine dün 3 yıl vadeli TÜFE'ye endeksli tahvilin yeniden ihracıyla 10,1 milyar TL, 5 yıl vadeli sabit kuponlu tahvilin yeniden ihracıyla 17,1 milyar TL borçlandı. İlgili tahvil ihraçlarında ortalama yıllık bileşik faiz oranları sırasıyla %5,14 ve %34,08 oldu. Hazine dün ayrıca, 12,5 milyar TL tutarında 14 Ekim 2026 itfa tarihli kira sertifikası ihraç ettiğini duyurdu.

BIST-100 endeksi dün küresel borsalardan ayrılarak %1,85 artışla 8.860 düzeyine yükseldi. Türkiye'nin 5 yıllık CDS primi 4 baz puan düşerek 264 seviyesine gerilerken, 2 yıllık gösterge tahvilin faiz oranı %42,86 seviyesinde gerçekleşti. Türk lirası ABD doları karşısında bir miktar değer kazandı.

Bugün yurt içinde Eylül ayına ilişkin konut fiyat endeksi açıklanacak.

## İktisadi Araştırmalar Bölümü

Hilal Büşra Ceylan

busra.ceylan@isbank.com.tr

Dünya Borsaları	Kapanış	%Değişim
MSCI Dünya Borsaları	3.728	0,67 ↓
MSCI GOÜ	1.150	0,89 ↓
MSCI Japonya Hariç Asya*	605	0,52 ↓
Dow Jones	42.740	0,75 ↓
S&P 500	5.815	0,76 ↓
Euro Stoxx 50	4.947	1,87 ↓
Shanghai*	3.207	3,89 ↓
Nikkei*	39.173	1,85 ↓

(\*) TSİ 08:30 verileridir.

Pariteler	Kapanış	%Değişim
EUR/USD	1,0890	0,17 ↓
USD/JPY	149,25	0,41 ↓

Emtia Fiyatları	Kapanış	%Değişim
Brent Petrol (USD/varil)	74,3	4,14 ↓
Altın (USD/ons)	2.661	0,37 ↑

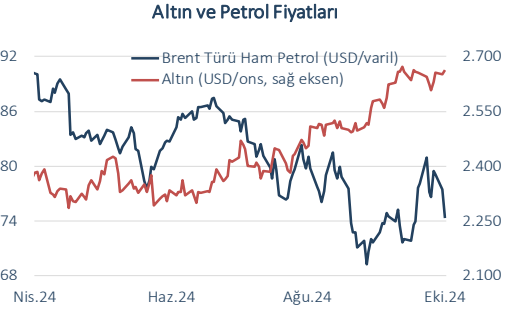
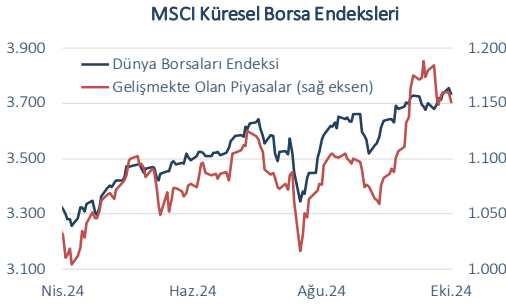
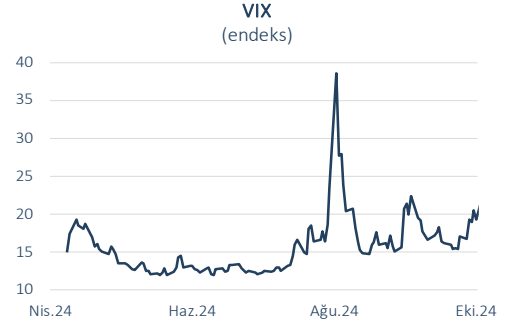
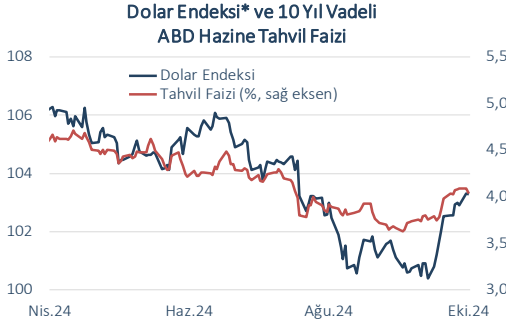
Risk Göstergeleri	Kapanış	Değişim
ABD Hazine Tahvil Faizi*	%4,04	4 bp ↓
VIX	20,64	0,94 ↑
CDS-TR (5-Y)	264	4 bp ↓

(\*) 10-Y

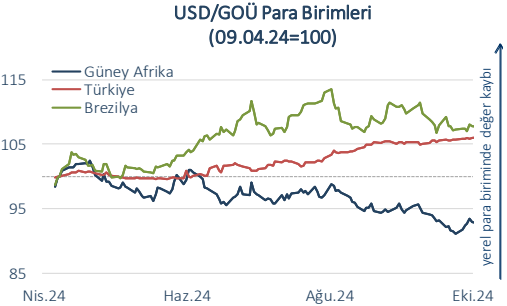
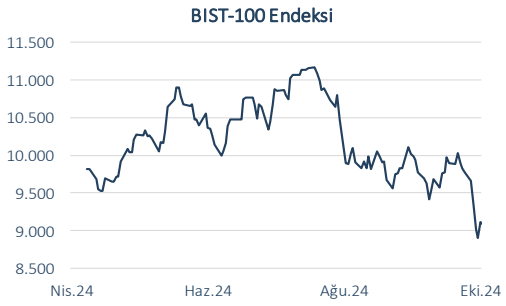
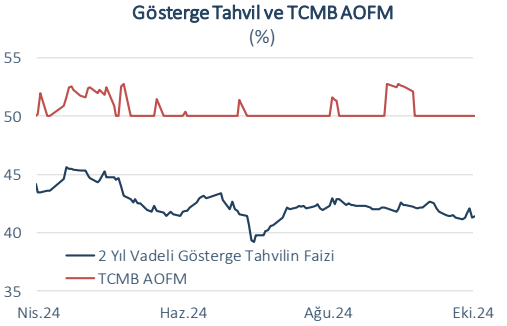
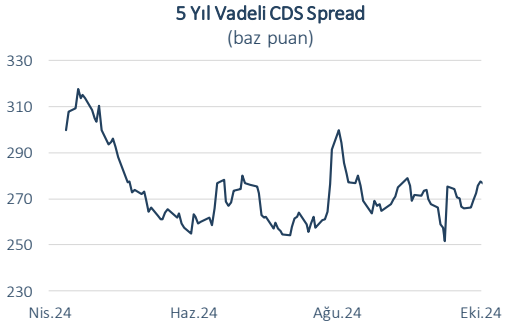
Yurt İçi Piyasalar	Kapanış	%Değişim
BIST-100	8.860	1,85 ↑
USD/TL	34,1692	0,26 ↓
Euro/TL	37,2764	0,20 ↑
2-Y Gösterge Tahvil Faizi	%42,86	10 bp ↓
10-Y Gösterge Tahvil Faizi	%29,12	0 bp →

Dün	Veri Gündemi				Bugün		
Yurt Dışı	Dönemi	Beklenti	Gerçekleşme	Yurt Dışı	Dönemi	Beklenti	Önceki
ABD NY Fed İmalat Endeksi	Ekim	3,85	-11,90	-	-	-	-
Euro Alanı Sanayi Üretimi, yıllık	Ağustos	-%1,0	%0,1	-	-	-	-
Yurt İçi	Yurt İçi				Yurt İçi		
Bütçe Dengesi	Eylül	-	-100,5 mlıyr TL	Konut Fiyat Endeksi, aylık	Eylül	-	%3,6

Küresel Piyasalar



Yurt İçi Piyasalar



(\*) Endeksteeki artış ABD dolarının gelişmiş ülke para birimleri karşısında değer kazandığını gösterir.  
Kaynak: Datastream, Reuters

Bütün yayınlarımıza <https://ekonomi.isbank.com.tr> adresinden erişebilirsiniz.

**YASAL UYARI**

Bu rapor Bankamız uzmanları tarafından güvenilir olduğuna inanılan kamuya açık kaynaklardan elde edilen bilgiler kullanılmak suretiyle, sadece bilgilendirme amacıyla hazırlanmıştır ve hiçbir şekilde finansal enstrümanların alım veya satımı konusunda tavsiye veya finansal danışmanlık hizmeti sağlanması olarak yorumlanmamalıdır. Bu raporda yer verilen görüş ve değerlendirmeler, hiçbir şekilde Türkiye İş Bankası A.Ş.'nin kurumsal yaklaşımını yansıtmamakta olup, raporu kaleme alan uzmanların kişisel görüş ve değerlendirmeleridir. Türkiye İş Bankası A.Ş. bu raporda yer alan bilgi, görüş ve değerlendirmelerin doğru, değişmez ve eksiksiz olması konusunda herhangi bir şekilde garanti vermemektedir. Türkiye İş Bankası A.Ş. bu raporda yer alan bilgilerde herhangi bir bildirimde bulunmaksızın değişiklik yapma hakkına sahiptir. Bu rapor ve içindeki bilgilerin kullanılması nedeniyle doğrudan veya dolaylı olarak oluşacak zararlardan Türkiye İş Bankası A.Ş. hiçbir şekilde sorumluluk kabul etmemektedir.

İşbu rapor üzerinde Bankamızın telif hakkı olup, Bankamızın yazılı izni alınmaksızın herhangi bir kişi tarafından, herhangi bir amaçla, kısmen veya tamamen çoğaltılamaz, dağıtılamaz veya yayımlanamaz. Tüm haklarımız saklıdır.