

ABD'de ekonomik güven endeksi beklentilerin üzerinde gerçekleşti.

Bugün yoğun bir veri takvimi bulunuyor.

ABD'de dün yayımlanan JOLTS (İşgücü Açıkları ve İşgücü Devir Anketi) raporuna göre, Eylül ayında açık iş sayısı gerileyerek Ocak 2021'den bu yana en düşük seviyesinde ölçüldü. Açık iş sayısının çoğunlukla kasırga felaketi yaşanan güney bölgesinde düşmesi iş gücü talebinde genele yayılan bir zayıflık olmadığına işaret etti. Ekim ayında 108,7 ile beklentilerin oldukça üzerinde gerçekleşen ekonomik güven endeksinin detayına bakıldığında işlerin "bol" olduğunu düşünen tüketicilerin oranı artarken, iş bulmanın zor olduğunu düşünen tüketicilerin oranının düşmesi de ülkenin güneyinde yaşanan olağandışı durumun JOLTS rapor sonuçlarındaki etkisini doğrular nitelikte olduğuna işaret etti. Yılın başından bu yana en yüksek değerini alan ekonomik güven endeksinin diğer kırılımları, mevcut durumda ve gelecek 6 aylık dönemde ekonomik aktiviteye ilişkin olumlu değerlendirmelerde bulunan tüketicilerin oranının arttığını gösterdi. Aynı zamanda bir önceki aya göre tüketicilerin daha büyük bir kısmı gelecek 6 ayda hane içi finansal durumlarının iyileşeceğini düşünürken, artan iyimserliğe paralel olarak aynı dönemde olası bir resesyona ihtimal verenlerin oranının düştüğü görüldü. Ayrıca, bir önceki gün ülkede GSYH'ye eyalet bazında ikinci en büyük katkısı sağlayan Texas eyaletindeki fabrika faaliyetlerini ölçen Dallas Fed imalat endeksi açıklandı. Verilere göre, üretim, kapasite kullanım oranı ve sevkiyat alt endekslerindeki belirgin iyileşmeler öncülüğünde manşet endeks Eylül ayındaki -9 seviyesinden Ekim ayında -3 seviyesine yükseldi. Nisan 2022'den bu yana en yüksek değeri ulaşılan endeks hala daralma bölgesinde olsa da, eyalette sektör faaliyetlerinin zorlu koşullarının Ekim ayında bir miktar hafiflediğini gösterdi.

ABD'de ekonominin beklenenden güçlü olabileceğine işaret eden veri açıklamalarının ardından ülkede gelecek faiz indirimlerine yönelik soru işaretlerinin artmasının etkisiyle borsa endeksleri dün karışık bir görünüm sundu. Yükselen teknoloji hisseleri öncülüğünde Nasdaq Composite endeksi yeni rekor seviyesini test ederken, S&P 500 endeksi günü yükselişle, Dow Jones endeksi ise düşüşle tamamladı. Orta Doğu'da ateşkes görüşmelerinin gündeme gelmesiyle haftaya düşüşle başlayan Brent türü ham petrolün varil fiyatı dün de gerilemesini sürdürerek günü 71,1 USD seviyesinde kapattı. ABD seçimleri yaklaşırken yatırımcıların güvenli bir araç olarak gördükleri altının ons fiyatı ise dün rekor tazeleyerek 2.775 USD seviyesine yükseldi. Asya piyasaları bugün güne karışık bir seyrile başladı.

Dün Dünya Bankası tarafından Emtia Piyasaları Görünüm Raporu'nun Ekim sayısı yayımlandı. Raporda, emtia fiyatlarının petrol stoklarında beklenen fazlalığa bağlı olarak 2024'te %3,4, 2025'te %5,1, 2026'da %1,7 oranında düşeceği öngörüldü. 2025 yılında petrol arzının, talebi günlük ortalama 1,2 milyon varil açacağı tahmin edilen raporda, Brent türü ham petrolün varil fiyatının ise bu yıl 80 USD seviyesinde tamamlayacağı, önümüzdeki 2 yılda ise sırasıyla 73 USD ve 72 USD seviyelerine gerileyeceği belirtildi. Raporda ayrıca, küresel gıda fiyatlarının bu yıl % 8,5, 2025'te %4 düşmesinin ardından dengelenmesine ek olarak altının bu yıl rekor kırmasının beklendiği açıklandı.

Yurt içi piyasalar dün resmi tatil nedeniyle günü kapalı geçirirken, Türkiye'nin 5 yıllık CDS primi yatay seyrederek 267 baz puan düzeyinde günü tamamladı. Bu sabah resmi gazetede '2025 Yılı Cumhurbaşkanlığı Yıllık Programı' yayımlandı.

Bugün piyasalarda yoğun bir veri gündemi izlenecek. ABD'de ve Euro Alanı'nda üçüncü çeyreğe ilişkin GSYH büyüme verileri ön plana çıkarken, yurt içinde ekonomik güven endeksi ve sektörel enflasyon beklentileri açıklanacak.

İktisadi Araştırmalar Bölümü

Hilal Büşra Ceylan

busra.ceylan@isbank.com.tr

| Dünya Borsaları | Kapanış | %Değişim |
|--------------------------|---------|----------|
| MSCI Dünya Borsaları | 3.718 | 0,03 ↑ |
| MSCI GOÜ | 1.136 | 0,13 ↓ |
| MSCI Japonya Hariç Asya* | 593 | 0,92 ↓ |
| Dow Jones | 42.233 | 0,36 ↓ |
| S&P 500 | 5.833 | 0,16 ↑ |
| Euro Stoxx 50 | 4.950 | 0,40 ↓ |
| Shanghai* | 3.248 | 1,16 ↓ |
| Nikkei* | 39.337 | 1,11 ↑ |

(*) TSİ 08:30 verileridir.

| Pariteler | Kapanış | %Değişim |
|-----------|---------|----------|
| EUR/USD | 1,0818 | 0,06 ↑ |
| USD/JPY | 153,48 | 0,16 ↑ |

| Emtia Fiyatları | Kapanış | %Değişim |
|--------------------------|---------|----------|
| Brent Petrol (USD/varil) | 71,1 | 0,42 ↓ |
| Altın (USD/ons) | 2.775 | 1,21 ↑ |

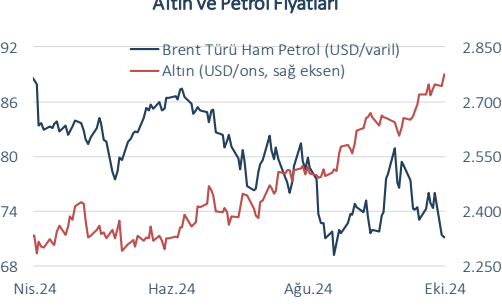
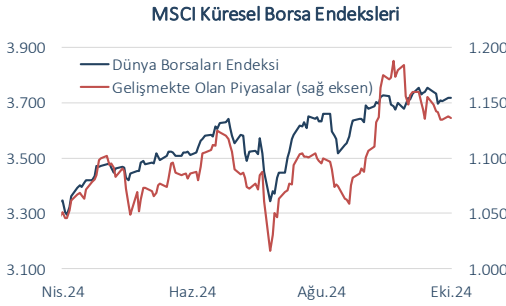
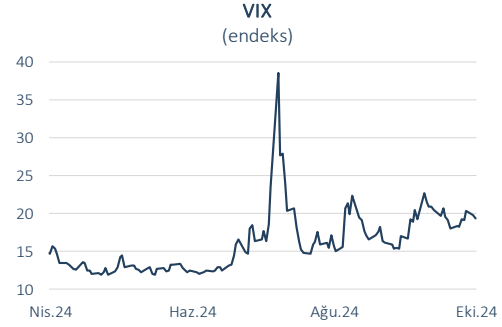
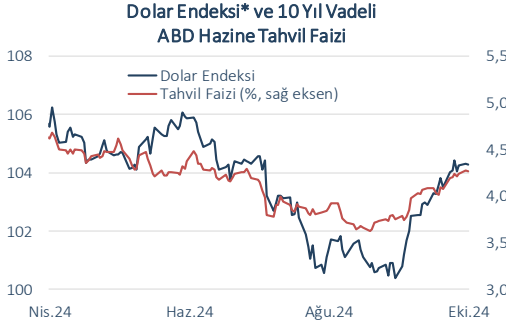
| Risk Göstergeleri | Kapanış | Değişim |
|--------------------------|---------|---------|
| ABD Hazine Tahvil Faizi* | %4,27 | 0 bp → |
| VIX | 19,34 | 0,46 ↓ |
| CDS-TR (5-Y) | 267 | 0 bp → |

(*) 10-Y

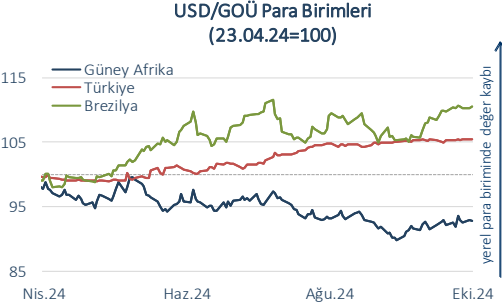
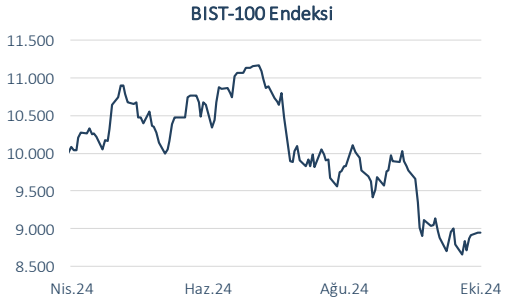
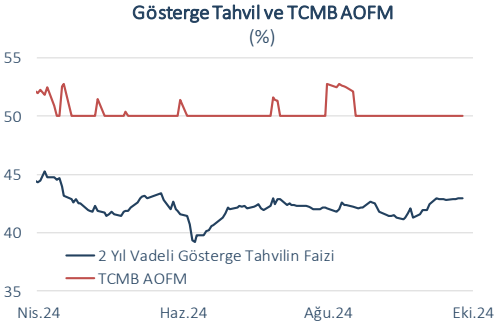
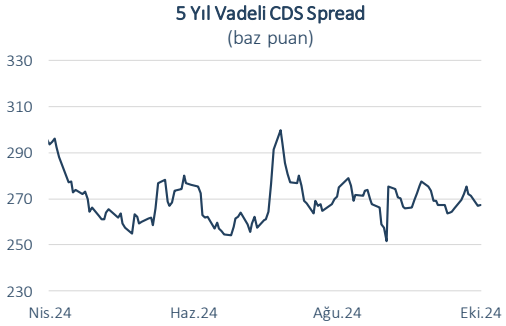
| Yurt İçi Piyasalar | Kapanış | %Değişim |
|----------------------------|---------|----------|
| BIST-100 | 8.946 | kapalı → |
| USD/TL | 34,2554 | 0,08 ↓ |
| Euro/TL | 37,0752 | 0,14 ↑ |
| 2-Y Gösterge Tahvil Faizi | %42,98 | kapalı → |
| 10-Y Gösterge Tahvil Faizi | %30,28 | kapalı → |

| Dün | Veri Gündemi | | | | Bugün | | |
|----------------------------|--------------|----------|-------------|--|---------|--------------|--------------|
| Yurt Dışı | Dönemi | Beklenti | Gerçekleşme | Yurt Dışı | Dönemi | Beklenti | Önceki |
| ABD Tüketici Güven Endeksi | Ekim | 99,5 | 108,7 | ABD GSYH Büyümesi, öncü, yıllık | 2024 Ç3 | %3,0 | %3,0 |
| | | | | ABD ADP Özel Sektör İstihdamı | Ekim | 114 bin kişi | 143 bin kişi |
| | | | | Euro Alanı GSYH Büyümesi, öncü, yıllık | 2024 Ç3 | %0,8 | %0,6 |
| | | | | Yurt İçi | | | |
| | | | | Ekonomik Güven Endeksi | Ekim | - | 95,0 |
| | | | | Sektörel Enflasyon Beklentileri | Ekim | - | - |

Küresel Piyasalar



Yurt İçi Piyasalar



(*) Endeksteeki artış ABD dolarının gelişmiş ülke para birimleri karşısında değer kazandığını gösterir.
Kaynak: Datastream, Reuters

Bütün yayınlarımıza <https://ekonomi.isbank.com.tr> adresinden erişebilirsiniz.

YASAL UYARI

Bu rapor Bankamız uzmanları tarafından güvenilir olduğuna inanılan kamuya açık kaynaklardan elde edilen bilgiler kullanılmak suretiyle, sadece bilgilendirme amacıyla hazırlanmıştır ve hiçbir şekilde finansal enstrümanların alım veya satımı konusunda tavsiye veya finansal danışmanlık hizmeti sağlanması olarak yorumlanmamalıdır. Bu raporda yer verilen görüş ve değerlendirmeler, hiçbir şekilde Türkiye İş Bankası A.Ş.'nin kurumsal yaklaşımını yansıtmamakta olup, raporu kaleme alan uzmanların kişisel görüş ve değerlendirmeleridir. Türkiye İş Bankası A.Ş. bu raporda yer alan bilgi, görüş ve değerlendirmelerin doğru, değişmez ve eksiksiz olması konusunda herhangi bir şekilde garanti vermemektedir. Türkiye İş Bankası A.Ş. bu raporda yer alan bilgilerde herhangi bir bildirimde bulunmaksızın değişiklik yapma hakkına sahiptir. Bu rapor ve içindeki bilgilerin kullanılması nedeniyle doğrudan veya dolaylı olarak oluşacak zararlardan Türkiye İş Bankası A.Ş. hiçbir şekilde sorumluluk kabul etmemektedir.

İşbu rapor üzerinde Bankamızın telif hakkı olup, Bankamızın yazılı izni alınmaksızın herhangi bir kişi tarafından, herhangi bir amaçla, kısmen veya tamamen çoğaltılamaz, dağıtılamaz veya yayımlanamaz. Tüm haklarımız saklıdır.