

Yurt içinde sanayi üretim endeksi aylık bazda %1,6 arttı.

Bugün ödemeler dengesi istatistikleri açıklanacak.

Haftanın ilk işlem gününde küresel piyasalarda karışık bir seyir izlendi. ABD’de tahvil piyasası gaziler günü nedeniyle kapalıyken, S&P 500 ve Dow Jones endeksleri sırasıyla %0,10 ve %0,69 artarak tarihi yüksek seviyelerini görmeye devam etti. Öte yandan, altın fiyatları dün %2,37’lik bir kayıpla tamamladı. Çin’de ekonomiyi canlandırma teşviklerinin yeterli görülmemesinin de etkisiyle Brent türü ham petrol dün %2,76’lık bir düşüşle tamamlarken, bu sabah Asya borsaları da satıcı seyretilmekte.

Dün yurt içinde açıklanan veriler ekonomik aktivitede Eylül ayında bir miktar toparlanmaya işaret etti. Bu dönemde mevsim ve takvim etkilerinden arındırılmış sanayi üretim endeksi aylık bazda %1,6 arttı. İlgili dönemde imalat sanayii üretimi %1,8 artış kaydetti. Mal gruplarına göre ara malı ve dayanıklı tüketim malı üretimi de sırasıyla %3,0 ve %2,9 yükselirken, enerji üretiminde yaşanan %6,2’lik düşüş dikkat çekti. Öte yandan, takvim etkisinden arındırılmış verilere göre endekste Haziran (-%5), Temmuz (-%3,9) ve Ağustos (-%5,2) aylarında gözlenen yıllık gerileme bir miktar ivme kaybederek %2,4 seviyesinde kaydedildi. Böylece sanayi üretimi yılın 3. çeyreğinde geçen yılın aynı dönemine kıyasla %3,8 daralmış oldu. Eylül ayında mevsim etkilerinden arındırılmış işsizlik oranı ise aylık bazda değişim göstermeyerek %8,6 seviyesinde kaydedildi. Söz konusu dönemde istihdam oranı 0,1 puan artışla %49,7 olurken, işgücüne katılma oranı 0,2 puan artışla %54,4 seviyesine yükseldi. En geniş tanımlı işsizlik oranı olan atıl işgücü oranı ise bir önceki aya göre 1,7 puan azalışla %25,6 seviyesine gerileyerek sıkı para politikası uygulamalarına ve sanayi üretimindeki zayıf seyre rağmen, istihdam piyasasında belirgin bir bozulma olmadığına işaret etti.

Hazine dün gerçekleştirdiği 2 yıl vadeli 6 ayda bir kupon ödemeli devlet tahvilinin ve 6 yıl vadeli 6 ayda bir kupon ödemeli değişken faizli devlet tahvilinin yeniden ihraçları ile toplamda 55,4 milyar TL borçlandı. 2 yıl vadeli devlet tahvilinde ortalama yıllık bileşik faiz %43,21, 6 yıl vadeli devlet tahvilinde ise %52,06 seviyesinde kaydedildi. Hazine bugün 5 yıl vadeli 6 ayda bir sabit kupon ödemeli devlet tahvilinin yeniden ihracını gerçekleştirecek.

BIST-100 endeksi haftanın ilk işlem gününü %1,00’lük bir yükselişle 9.277 düzeyinde tamamladı. Türkiye’nin 5 yıllık CDS primi 1 baz puan yükselerek 254 baz puan düzeyinde kaydedildi. 2 ve 10 yıllık gösterge tahvillerin faiz oranları sırasıyla %43,03 ve %29,98 seviyelerinde gerçekleşti. Türk lirası ABD doları karşısında değer kaybederken euro karşısında değer kazandı.

Küresel piyasalarda sakin bir veri gündeminin takip edileceği bugün yurt içinde Eylül ayına ilişkin ödemeler dengesi istatistikleri ve ticaret satış hacim endeksi açıklanacak.

İktisadi Araştırmalar Bölümü
Oğulcan Delil
ogulcan.delil@isbank.com.tr

Dünya Borsaları	Kapanış	%Değişim
MSCI Dünya Borsaları	3.795	0,11 ↑
MSCI GOÜ	1.126	0,86 ↓
MSCI Japonya Hariç Asya*	592	1,79 ↓
Dow Jones	44.293	0,69 ↑
S&P 500	6.001	0,10 ↑
Euro Stoxx 50	4.854	1,07 ↑
Shanghai*	3.453	0,49 ↓
Nikkej*	39.185	0,88 ↓

(*) TSi 08:30 verileridir.

Pariteler	Kapanış	%Değişim
EUR/USD	1,0654	0,60 ↓
USD/JPY	153,89	0,96 ↑

Emtia Fiyatları	Kapanış	%Değişim
Brent Petrol (USD/varil)	71,8	2,76 ↓
Altın (USD/ons)	2.620	2,37 ↓

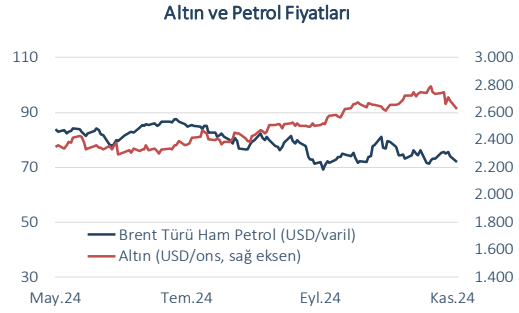
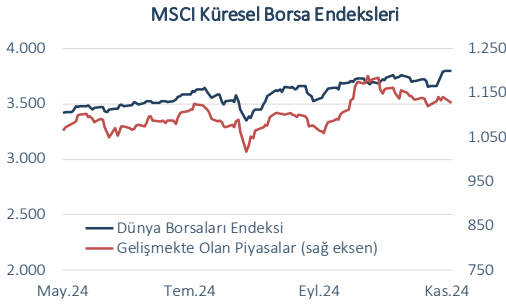
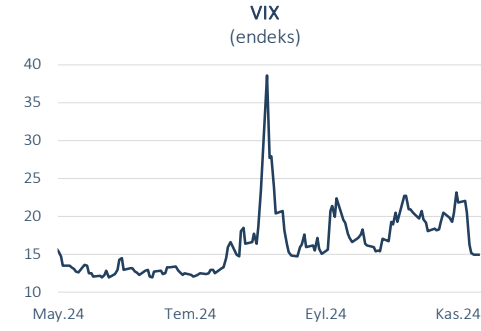
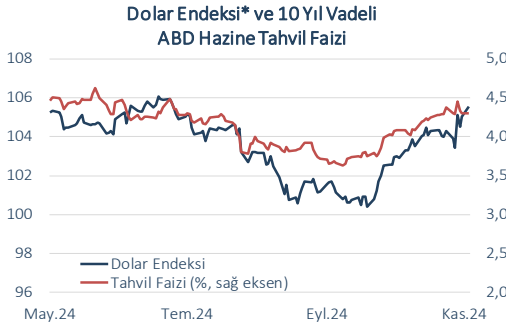
Risk Göstergeleri	Kapanış	%Değişim
ABD Hazine Tahvil Faizi*	%4,31	kapalı →
VIX	14,9	0,1 ↑
CDS-TR (5-Y)	254	1 bp ↑

(*) 10-Y

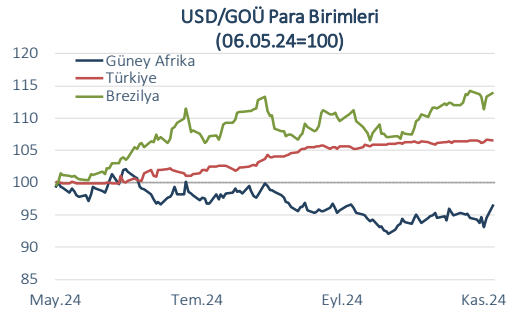
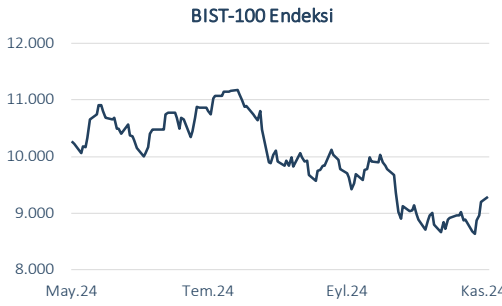
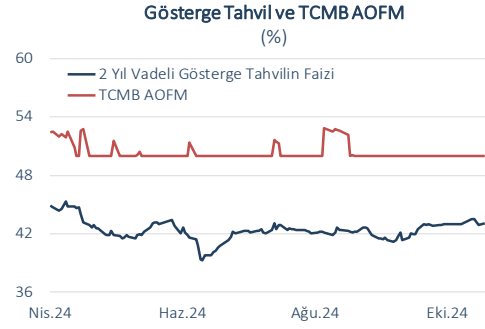
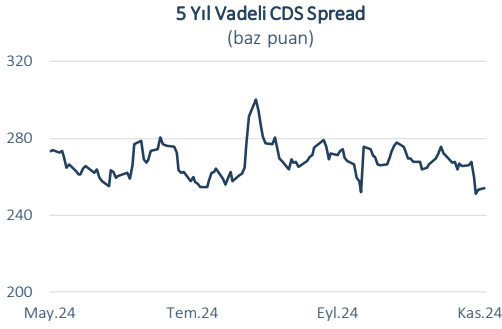
Yurt İçi Piyasalar	Kapanış	%Değişim
BIST-100	9.277	1,00 ↑
USD/TL	34,3169	0,82 ↑
Euro/TL	36,4348	1,06 ↓
2-Y Gösterge Tahvil Faizi	%43,03	16 bp ↑
10-Y Gösterge Tahvil Faizi	%29,98	8 bp ↑

Dün	Veri Gündemi				Bugün		
Yurt Dışı	Dönemi	Beklenti	Gerçekleşme	Yurt Dışı	Dönemi	Beklenti	Önceki
	-	-	-	-	-	-	-
Yurt İçi				Yurt İçi			
İşsizlik Oranı	Eylül	-	%8,6	Cari Denge	Eylül	2,85 milyar USD	4,32 milyar USD
Sanayi Üretim Endeksi, aylık	Eylül	-	%1,6				

Küresel Piyasalar



Yurt İçi Piyasalar



(*) Endeksteeki artış ABD dolarının gelişmiş ülke para birimleri karşısında değer kazandığını gösterir.
Kaynak: Datastream, Reuters

Bütün yayınlarımıza <https://ekonomi.isbank.com.tr> adresinden erişebilirsiniz.

YASAL UYARI

Bu rapor Bankamız uzmanları tarafından güvenilir olduğuna inanılan kamuya açık kaynaklardan elde edilen bilgiler kullanılmak suretiyle, sadece bilgilendirme amacıyla hazırlanmıştır ve hiçbir şekilde finansal enstrümanların alım veya satımı konusunda tavsiye veya finansal danışmanlık hizmeti sağlanması olarak yorumlanmamalıdır. Bu raporda yer verilen görüş ve değerlendirmeler, hiçbir şekilde Türkiye İş Bankası A.Ş.'nin kurumsal yaklaşımını yansıtmamakta olup, raporu kaleme alan uzmanların kişisel görüş ve değerlendirmeleridir. Türkiye İş Bankası A.Ş. bu raporda yer alan bilgi, görüş ve değerlendirmelerin doğru, değişmez ve eksiksiz olması konusunda herhangi bir şekilde garanti vermemektedir. Türkiye İş Bankası A.Ş. bu raporda yer alan bilgilerde herhangi bir bildirimde bulunmaksızın değişiklik yapma hakkına sahiptir. Bu rapor ve içindeki bilgilerin kullanılması nedeniyle doğrudan veya dolaylı olarak oluşacak zararlardan Türkiye İş Bankası A.Ş. hiçbir şekilde sorumluluk kabul etmemektedir.

İşbu rapor üzerinde Bankamızın telif hakkı olup, Bankamızın yazılı izni alınmaksızın herhangi bir kişi tarafından, herhangi bir amaçla, kısmen veya tamamen çoğaltılamaz, dağıtılamaz veya yayımlanamaz. Tüm haklarımız saklıdır.