

OPEC günlük küresel petrol talebi artış tahminini aşağı yönlü revize etti.

Cari işlemler hesabı Eylül ayında yaklaşık 3,0 milyar USD fazla verdi.

ABD'de sakin bir veri gündeminin izlendiği günde piyasalarda Minneapolis Fed Başkanı Neel Kashkari'nin açıklamaları takip edildi. Kashkari, Fed'in faiz indirim sürecinde veri odaklı bir yaklaşım benimsediğini vurgulayarak Aralık sonundaki toplantısında faiz indirim kararı alınabileceğini söyledi. ABD seçimleri sonrasında yükselen ABD borsaları yatırımcıların bugün açıklanacak olan enflasyon verisi öncesinde ihtiyatlı bir tutum sergilemesi ve kâr satışlarının etkisiyle dün aşağı yönlü bir seyir izledi. Altının ons fiyatı dün %0,88 oranında düşerek 2.597 USD seviyesine geriledi. ABD borsalarındaki satış baskısının bu sabah itibarıyla Asya piyasalarına da yansdığı görülüyor.

Almanya'da dün açıklanan verilere göre harmonize TÜFE Ekim ayında aylık bazda %0,4, yıllık bazda %2,4 oranında yükselerek bir önceki döneme ve beklentilere paralel bir görünüm sundu. Öte yandan, dün ülkede alınan erken seçim kararının finansal piyasalar üzerindeki etkileri yakından takip edilecek.

OPEC Kasım ayı raporunda günlük küresel petrol talebi artış tahminini 2024 yılı için 1,93 milyon varilden 1,82 milyon varile, 2025 yılı için 1,64 milyon varilden 1,54 milyon varile düşürdü. Söz konusu düşüşte Çin'deki talep artışı beklentisinin ülke ekonomisindeki durgunluk sebebiyle 130 bin varil aşağı yönlü revize edilmesi etkili oldu. Brent türü ham petrolün varil fiyatı dün yataya yakın seyrederken günü 71,9 USD düzeyinden kapattı.

Yurt içinde dün açıklanan verilere göre cari işlemler hesabı Eylül'de 3,0 milyar USD fazla verdi. Böylece cari açık yılın ilk 3 çeyreğinde yıllık bazda %85,4 oranında daralarak 5,3 milyar USD olurken, 12 aylık kümülatif verilere göre 9,7 milyar USD ile Aralık 2021'den bu yana en düşük düzeyine indi ([Ödemeler Dengesi raporumuz](#)).

TÜİK tarafından yayımlanan verilere göre ticaret satış hacim endeksi Eylül'de aylık bazda %3,2 genişleyerek artış serisini ikinci ayına taşıdı. Böylece, ticaret satış hacim endeksindeki yıllık artış bu dönemde %12,7 ile son 14 ayın en yüksek seviyesinde gerçekleşti. Perakende satışlar aylık bazda %2,3 ile üst üste dördüncü ayda da artarken, yıllık bazda %15,9 ile son 6 ayın en yüksek artışını kaydetti. Söz konusu veriler talep koşullarında bir miktar iyileşmeye işaret etti.

BIST-100 endeksi dün %0,54 düşüşle dört günlük yükseliş serisini sonlandırarak günü 9.227 seviyesinden kapattı. Türk lirası ABD doları ve euro karşısında değer kaybederken, Türkiye'nin CDS primi 2 baz puan artışla 255 baz puan düzeyine yükseldi. 2 ve 10 yıllık gösterge tahvillerin getirileri ise sırasıyla %42,75 ve %30,14 düzeylerinde kaydedildi.

Piyasalarda bugün ABD'de açıklanacak olan Ekim ayı TÜFE verileri yakından takip edilecek. Yurt içinde ise Ekim ayına ilişkin konut satışları verisi açıklanacak.

İktisadi Araştırmalar Bölümü

Oktay Erkan Temizkan

erkan.temizkan@isbank.com.tr

Dünya Borsaları	Kapanış	%Değişim
MSCI Dünya Borsaları	3.773	0,58 ↓
MSCI GOÜ	1.103	2,02 ↓
MSCI Japonya Hariç Asya*	579	0,95 ↓
Dow Jones	43.911	0,86 ↓
S&P 500	5.984	0,29 ↓
Euro Stoxx 50	4.745	2,25 ↓
Shanghai*	3.423	0,02 ↑
Nikkei*	38.809	1,44 ↓

(*) TSİ 08:30 verileridir.

Pariteler	Kapanış	%Değişim
EUR/USD	1,0623	0,29 ↓
USD/JPY	154,53	0,42 ↑

Emtia Fiyatları	Kapanış	%Değişim
Brent Petrol (USD/varil)	71,9	0,08 ↑
Altın (USD/ons)	2.597	0,88 ↓

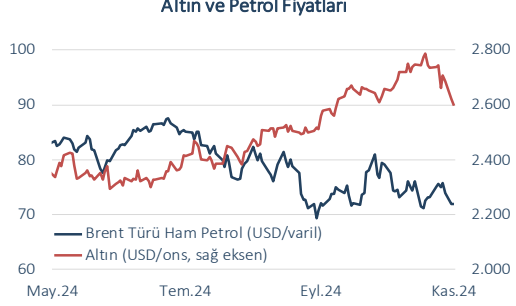
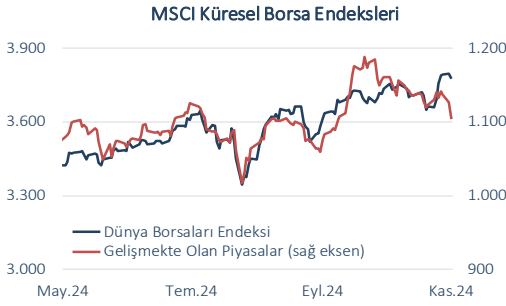
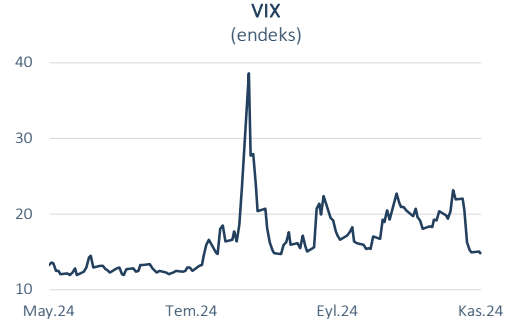
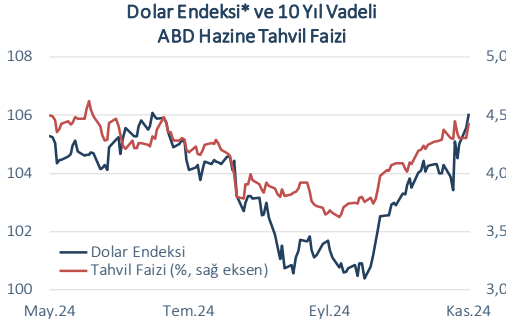
Risk Göstergeleri	Kapanış	Değişim
ABD Hazine Tahvil Faizi*	%4,43	13 bp ↑
VIX	14,71	0,3 p ↓
CDS-TR (5-Y)	255	2 bp ↑

(*) 10-Y

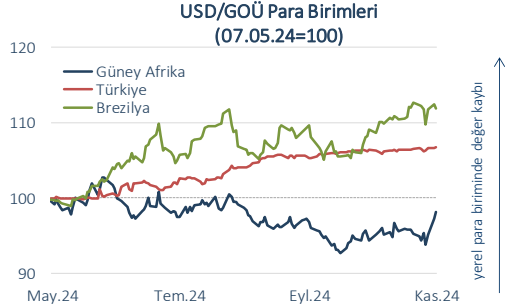
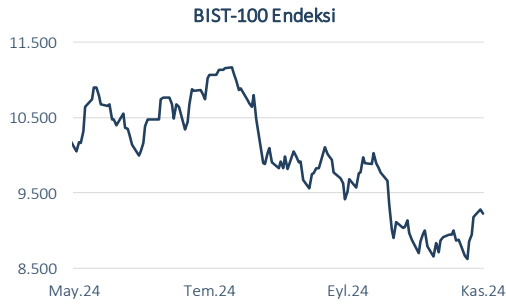
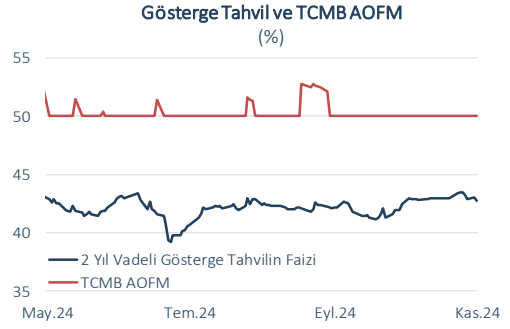
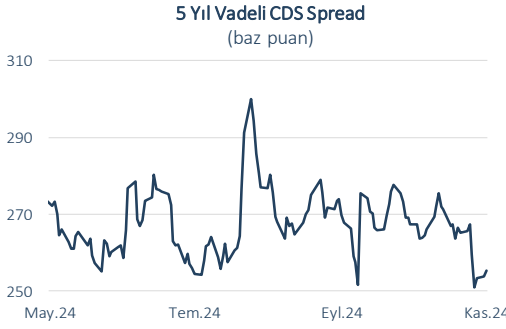
Yurt İçi Piyasalar	Kapanış	%Değişim
BIST-100	9.227	0,54 ↓
USD/TL	34,3465	0,09 ↑
Euro/TL	36,4892	0,15 ↑
2-Y Gösterge Tahvil Faizi	%42,75	28 bp ↓
10-Y Gösterge Tahvil Faizi	%30,14	16 bp ↑

Dün	Veri Gündemi				Bugün		
Yurt Dışı	Dönemi	Beklenti	Gerçekleşme	Yurt Dışı	Dönemi	Beklenti	Önceki
-	-	-	-	ABD TÜFE Enflasyonu, aylık	Ekim	%0,2	%0,2
Yurt İçi	Yurt İçi						
Cari Denge	Eylül	2,9 mlyr USD	3,0 mlyr USD	Konut Satışları, yıllık	Ekim	-	%37,3
Perakende Satışlar, aylık	Eylül	-	%2,3				

Küresel Piyasalar



Yurt İçi Piyasalar



(*) Endeksteeki artış ABD dolarının gelişmiş ülke para birimleri karşısında değeri kazandığını gösterir.
Kaynak: Datastream, Reuters

Bütün yayınlarımıza <https://ekonomi.isbank.com.tr> adresinden erişebilirsiniz.

YASAL UYARI

Bu rapor Bankamız uzmanları tarafından güvenilir olduğuna inanılan kamuya açık kaynaklardan elde edilen bilgiler kullanılmak suretiyle, sadece bilgilendirme amacıyla hazırlanmıştır ve hiçbir şekilde finansal enstrümanların alım veya satımı konusunda tavsiye veya finansal danışmanlık hizmeti sağlanması olarak yorumlanmamalıdır. Bu raporda yer verilen görüş ve değerlendirmeler, hiçbir şekilde Türkiye İş Bankası A.Ş.'nin kurumsal yaklaşımını yansıtmamakta olup, raporu kaleme alan uzmanların kişisel görüş ve değerlendirmeleridir. Türkiye İş Bankası A.Ş. bu raporda yer alan bilgi, görüş ve değerlendirmelerin doğru, değişmez ve eksiksiz olması konusunda herhangi bir şekilde garanti vermemektedir. Türkiye İş Bankası A.Ş. bu raporda yer alan bilgilerde herhangi bir bildirimde bulunmaksızın değişiklik yapma hakkına sahiptir. Bu rapor ve içindeki bilgilerin kullanılması nedeniyle doğrudan veya dolaylı olarak oluşacak zararlardan Türkiye İş Bankası A.Ş. hiçbir şekilde sorumluluk kabul etmemektedir.

İşbu rapor üzerinde Bankamızın telif hakkı olup, Bankamızın yazılı izni alınmaksızın herhangi bir kişi tarafından, herhangi bir amaçla, kısmen veya tamamen çoğaltılamaz, dağıtılamaz veya yayımlanamaz. Tüm haklarımız saklıdır.