

## ABD’de Ekim ayı ÜFE aylık bazda beklentilere paralel yükseldi.

### Bugün merkezi yönetim bütçe verileri açıklanacak.

ABD’de dün açıklanan verilere göre, Ekim ayında ÜFE aylık bazda %0,2 ile beklentiler paralelinde yükseldi. Üretici fiyatları yıllık bazda ise beklentilerin 0,1 puan üzerinde %2,4 oranında arttı. Çekirdek ÜFE de yıllık bazda %3,1 ile beklentilerin üzerinde artış kaydetti. İşsizlik maaşı başvuruları da 9 Kasım haftasında 217 bin kişi ile son 6 ayın en düşük seviyesinde gerçekleşti. İlgili veri açıklamalarının ardından Fed’in önümüzdeki ay gerçekleşecek toplantısında faiz indirimlerine devam etmesi olasılığının bir miktar azaldığı görüldü. Fed Başkanı Jerome Powell da dün yaptığı konuşmasında, enflasyonun hedefe yaklaşırsa da henüz hedefin gerçekleşmediğine vurgu yaparak Fed’in faiz indirimlerinde aceleci davranması için herhangi bir sebep olmadığını ifade etti. Başkanın konuşmasının ardından ABD dolarının diğer gelişmiş ülke para birimleri karşısında değerini gösteren DXY yükselirken, hisse senedi piyasalarında kayıplar yaşandı.

Uluslararası Enerji Ajansı dün Kasım ayı değerlendirmesini yayımladı. Kuruluş 2024 yılı için günlük petrol talebi artış tahminini hafif artışla 920 bin varile yükseltirken, 2025 yılı için 990 bin varil seviyesinde tuttu. Raporda ayrıca, OPEC+ ülkeleri arz kesintilerine devam etseler dahi, hem zayıf talep hem de OPEC+ üyesi olmayan ülkelerin artan petrol arzı nedeniyle 2025 yılında arzın talebi günlük 1 milyon varilden fazla aşacağı öngörüldü. Öte yandan, ABD’de 8 Kasım ile biten haftada petrol stoklarının azaldığını gösteren veriler ham petrolün varil fiyatının dün bir miktar yükselmesine sebep oldu.

Euro Alanı’nda üçüncü çeyrek GSYH büyümesi çeyreklik ve yıllık bazda sırasıyla % 0,4 ve %0,9 düzeyinde açıklanarak beklendiği gibi öncü verileri teyit etti. Bölgede Eylül ayına ilişkin sanayi üretimi ise aylık ve yıllık bazda sırasıyla %2,0 ve %2,8 ile beklenen seviyelerden daha fazla daralma gösterirken, önceki aya ilişkin veriler de aşağı yönlü revize edildi. TCMB tarafından yayımlanan menkul kıymet istatistiklerine göre, 8 Kasım haftasında yurt dışı yerleşiklerin fiyat ve kur hareketlerinden arındırılmış hisse senedi portföyü 163,8 milyon USD azalırken, DİBS portföyü 647,5 milyon USD artış kaydetti. 8 Kasım haftasında, TCMB’nin brüt ve net uluslararası rezervleri sırasıyla 157,3 milyar USD ve 60,7 milyar USD düzeylerinde kaydedildi.

BIST-100 endeksi dün küresel piyasalardan ayrılarak %1,29 oranında yükseldi. 2 ve 10 yıl vadeli tahvillerin faiz oranları sırasıyla %42,75 ve %30,05 olurken, Türk lirası ABD doları ve euro karşısında bir miktar değer kazandı.

ABD’de yoğun bir veri gündemi takip edileceği günde yurt içinde merkezi yönetim bütçesi verileri açıklanacak.

## İktisadi Araştırmalar Bölümü

Büşra Ceylan

busra.ceylan@isbank.com.tr

Dünya Borsaları	Kapanış	%Değişim
MSCI Dünya Borsaları	3.753	0,38 ↓
MSCI GOÜ	1.084	0,85 ↓
MSCI Japonya Hariç Asya*	577	0,39 ↑
Dow Jones	43.751	0,47 ↓
S&P 500	5.949	0,60 ↓
Euro Stoxx 50	4.834	1,97 ↑
Shanghai*	3.382	0,07 ↑
Nikkei*	38.850	0,82 ↑

(\*) TSİ 08:30 verileridir.

Pariteler	Kapanış	%Değişim
EUR/USD	1,0530	0,31 ↓
USD/JPY	155,97	0,61 ↑

Emtia Fiyatları	Kapanış	%Değişim
Brent Petrol (USD/varil)	72,6	0,39 ↑
Altın (USD/ons)	2.566	0,29 ↓

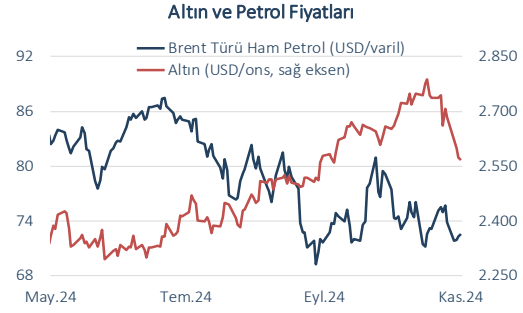
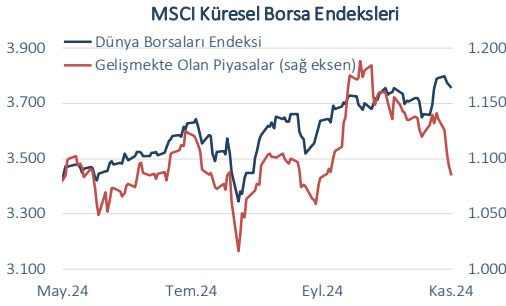
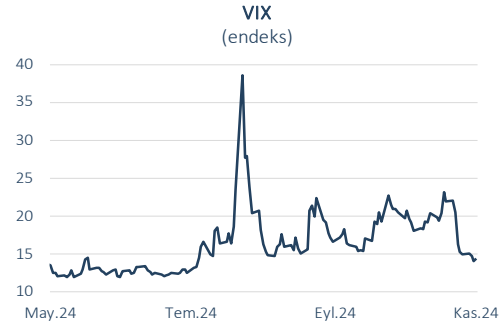
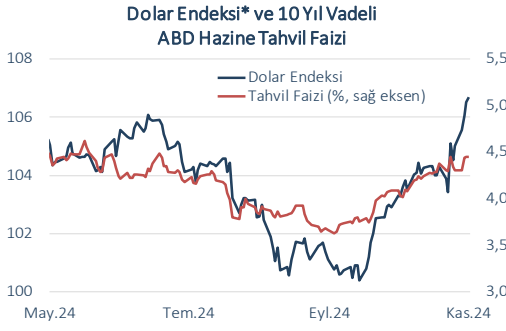
Risk Göstergeleri	Kapanış	Değişim
ABD Hazine Tahvil Faizi*	%4,42	3 bp ↓
VIX	14,31	0,29 ↑
CDS-TR (5-Y)	255	0 bp →

(\*) 10-Y

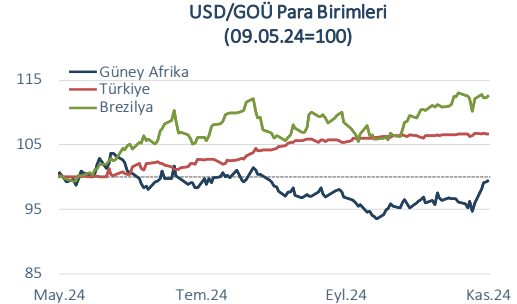
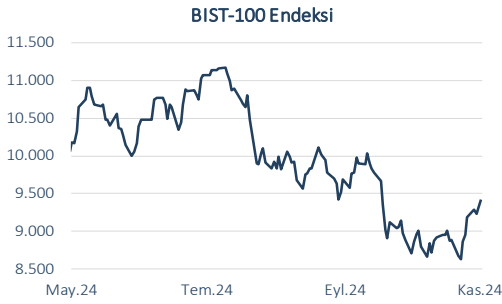
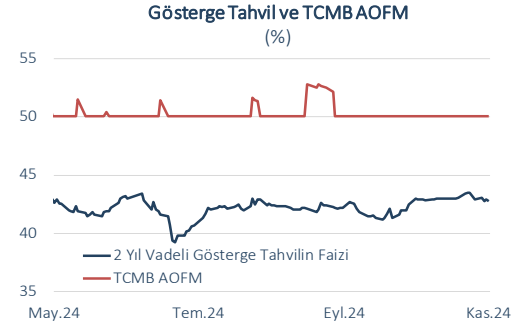
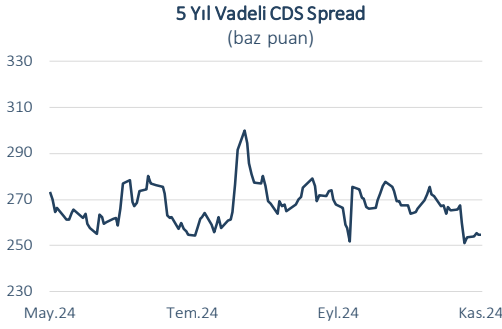
Yurt İçi Piyasalar	Kapanış	%Değişim
BIST-100	9.420	1,29 ↑
USD/TL	34,3182	0,09 ↓
Euro/TL	36,1809	0,30 ↓
2-Y Gösterge Tahvil Faizi	%42,75	14 bp ↓
10-Y Gösterge Tahvil Faizi	%30,05	14 bp ↑

Dün	Veri Gündemi				Bugün		
Yurt Dışı	Dönemi	Beklenti	Gerçekleşme	Yurt Dışı	Dönemi	Beklenti	Önceki
ABD Üretici Fiyat Enflasyonu, aylık	Ekim	%0,2	%0,2	ABD Sanayi Üretim Endeksi, aylık	Ekim	-%0,3	-%0,3
Euro Alanı GSYH Büyümesi, öncü, yıllık	2024 Ç3	%0,9	%0,9	ABD Perakende Satışlar, aylık	Ekim	%0,3	%0,4
Euro Alanı Sanayi Üretimi, yıllık	Eylül	-%2,0	-%2,8	ABD Kapasite Kullanım Oranı, aylık	Ekim	%77,2	%77,5
				ABD NY Fed İmalat Endeksi	Kasım	-0,7	-11,9
Yurt İçi	Yurt İçi						
-	-	-	-	Bütçe Dengesi	Ekim	-	-100,5 mlyr TL

Küresel Piyasalar



Yurt İçi Piyasalar



(\*) Endeksteeki artış ABD dolarının gelişmiş ülke para birimleri karşısında değer kazandığını gösterir.  
Kaynak: Datastream, Reuters

Bütün yayınlarımıza <https://ekonomi.isbank.com.tr> adresinden erişebilirsiniz.

**YASAL UYARI**

Bu rapor Bankamız uzmanları tarafından güvenilir olduğuna inanılan kamuya açık kaynaklardan elde edilen bilgiler kullanılmak suretiyle, sadece bilgilendirme amacıyla hazırlanmıştır ve hiçbir şekilde finansal enstrümanların alım veya satımı konusunda tavsiye veya finansal danışmanlık hizmeti sağlanması olarak yorumlanmamalıdır. Bu raporda yer verilen görüş ve değerlendirmeler, hiçbir şekilde Türkiye İş Bankası A.Ş.'nin kurumsal yaklaşımını yansıtmamakta olup, raporu kaleme alan uzmanların kişisel görüş ve değerlendirmeleridir. Türkiye İş Bankası A.Ş. bu raporda yer alan bilgi, görüş ve değerlendirmelerin doğru, değişmez ve eksiksiz olması konusunda herhangi bir şekilde garanti vermemektedir. Türkiye İş Bankası A.Ş. bu raporda yer alan bilgilerde herhangi bir bildirimde bulunmaksızın değişiklik yapma hakkına sahiptir. Bu rapor ve içindeki bilgilerin kullanılması nedeniyle doğrudan veya dolaylı olarak oluşacak zararlardan Türkiye İş Bankası A.Ş. hiçbir şekilde sorumluluk kabul etmemektedir.

İşbu rapor üzerinde Bankamızın telif hakkı olup, Bankamızın yazılı izni alınmaksızın herhangi bir kişi tarafından, herhangi bir amaçla, kısmen veya tamamen çoğaltılamaz, dağıtılamaz veya yayımlanamaz. Tüm haklarımız saklıdır.