

Çin'de Kasım ayı imalat PMI verileri sektöre ilişkin olumlu sinyaller verdi.

Bugün ABD, Euro Alanı ve yurt içinde açıklanacak PMI verileri takip edilecek.

ABD'nin önemli üretim merkezlerinden biri olan Chicago için iktisadi faaliyete ilişkin öncü gösterge niteliği taşıyan Chicago imalat PMI Kasım'da 40,2 ile eşik değerinin altındaki seyrini sürdürerek sektördeki olumsuz koşulların devam ettiğine işaret etti. Cuma günü Noel alışveriş sezonunun başlamasıyla birlikte haftanın son işlem gününde hisse senedi piyasaları olumlu bir görünüm sergiledi. S&P 500 ve Dow Jones endeksleri teknoloji hisselerindeki yükselişten aldıkları destekle rekor kapanış seviyelerine ulaştı. İsrail ve Hizbullah arasında sağlanan ateşkes anlaşması sonrası Brent türü ham petrolün varil fiyatı Cuma günü %0,5 düşüşle 72,9 USD'ye geriledi. Orta Doğu'daki gerilim hatlarının yakından takip edileceği haftanın ilk işlem gününde, talep koşullarına ilişkin olumlu sinyallerin de etkisiyle Brent türü ham petrolün varil fiyatının artış eğilimi gösterdiği izleniyor.

Euro Alanı'nda açıklanan öncü verilere göre yıllık TÜFE enflasyonu Kasım'da %2,3 ile beklentilere paralel gerçekleşti. Bu dönemde, enerji fiyatları %1,9 gerilerken, hizmet fiyatları %3,9 yükseldi. Aynı dönemde, yıllık çekirdek TÜFE enflasyonu %2,7 ile beklentilerin bir miktar altında kaydedildi.

Çin'de açıklanan imalat PMI verileri sektöre ilişkin olumlu sinyaller verdi. Kasım'da NBS imalat PMI 50,3, Caixin imalat PMI nihai verisi de 51,5 ile eşik değer üzerinde gerçekleşerek sektörde büyümeye işaret etti. Söz konusu verilerin etkisiyle Asya piyasaları bu sabah alıcılı bir görünüm sergiliyor.

Türkiye ekonomisi zincirlenmiş hacim endeksine göre 2024 yılının üçüncü çeyreğinde yıllık bazda %2,1 ile piyasa beklentilerinin altında büyüme kaydederek 2020'nin ikinci çeyreğinden bu yana en zayıf performansını sergiledi. Mevsim ve takvim etkilerinden arındırılmış verilere göre ise GSYH üçüncü çeyrekte çeyreklik bazda %0,2 oranında daraldı. Önceki dönemde açıklanan ve yılın ikinci çeyreğinde sınırlı da olsa büyümeye işaret eden veri ise daralma yönünde revize edildi. Böylece, üçüncü çeyrekte Türkiye ekonomisi 2018'ten bu yana ilk kez teknik resesyona girdi ([Ekonomik Büyüme raporumuz](#)).

BIST-100 endeksi Cuma gününü %0,1 artışla 9.652 seviyesinde tamamladı. Türkiye'nin CDS risk primi 2 baz puanı geriledi. USD/TL %0,2 yükselirken, EUR/TL yatay negatif bir seyir izledi.

Bugün piyasalarda ABD, Euro Alanı ve yurt içinde açıklanacak Kasım ayı imalat PMI verileri yakından takip edilecek.

İktisadi Araştırmalar Bölümü

Esra Mine Güngör

mine.gungor2@isbank.com.tr

Dünya Borsaları	Kapanış	%Değişim
MSCI Dünya Borsaları	3.810	0,55 ↑
MSCI GOÜ	1.079	0,10 ↓
MSCI Japonya Hariç Asya*	579	0,47 ↑
Dow Jones	44.911	0,42 ↑
S&P 500	6.032	0,56 ↑
Euro Stoxx 50	4.804	0,96 ↑
Shanghai*	3.354	0,82 ↑
Nikkei*	38.424	0,58 ↑

(*) TSİ 08:30 verileridir.

Pariteler	Kapanış	%Değişim
EUR/USD	1,0575	0,21 ↑
USD/JPY	150,19	0,88 ↓

Emtia Fiyatları	Kapanış	%Değişim
Brent Petrol (USD/varil)	72,9	0,46 ↓
Altın (USD/ons)	2.654	0,48 ↑

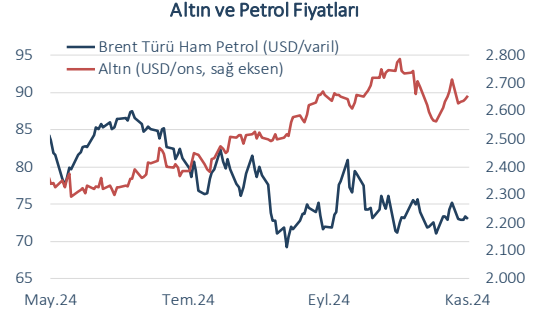
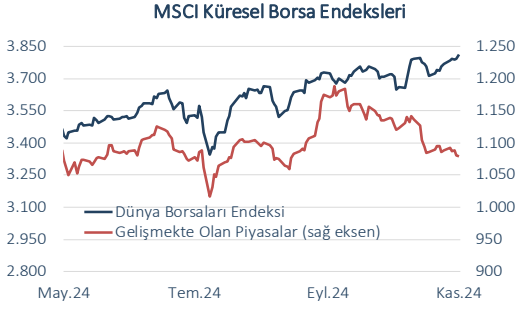
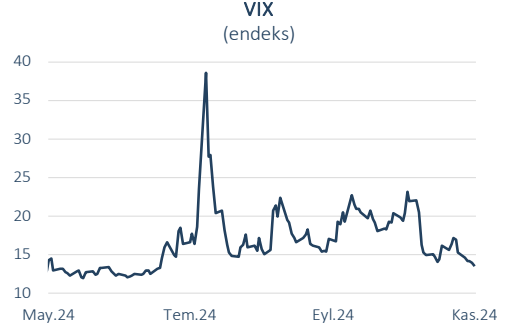
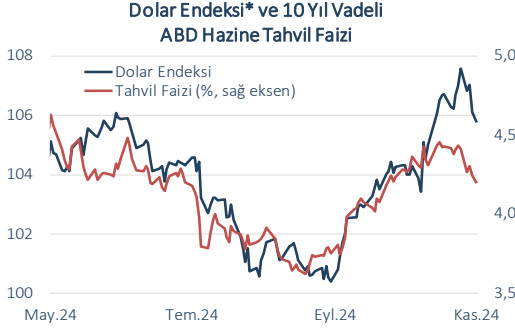
Risk Göstergeleri	Kapanış	Değişim
ABD Hazine Tahvil Faizi*	%4,19	5 bp ↓
VIX	13,51	0,39 ↓
CDS-TR (5-Y)	254	2 bp ↓

(*) 10-Y

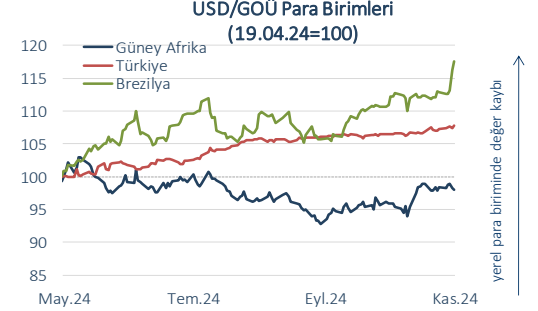
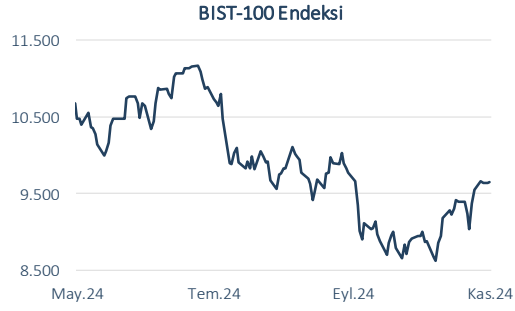
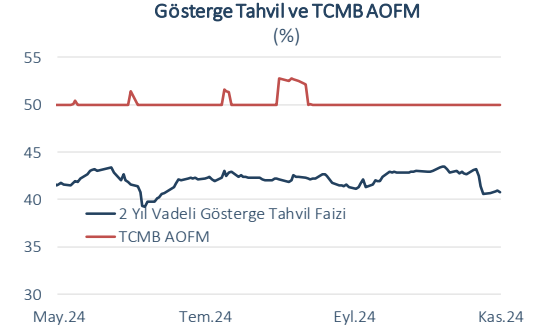
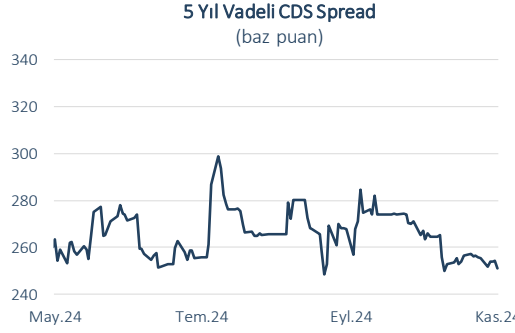
Yurt İçi Piyasalar	Kapanış	%Değişim
BIST-100	9.652	0,12 ↑
USD/TL	34,6913	0,22 ↑
Euro/TL	36,5648	0,04 ↓
2-Y Gösterge Tahvil Faizi	%40,80	17 bp ↓
10-Y Gösterge Tahvil Faizi	%29,22	8 bp ↓

Cuma	Veri Gündemi				Bugün		
Yurt Dışı	Dönemi	Beklenti	Gerçekleşme	Yurt Dışı	Dönemi	Beklenti	Önceki
Euro Alanı TÜFE Enflasyonu, öncü, yıllık	Kasım	%2,3	%2,3	ABD İmalat Sanayi PMI, nihai	Kasım	-	48,8
Çin NBS İmalat PMI	Kasım	50,2	50,3	ABD İSM İmalat Sanayi PMI	Kasım	47,5	46,5
				Euro Alanı İmalat Sanayi PMI, nihai	Kasım	45,2	45,2
Yurt İçi	Yurt İçi						
GSYH Büyümesi, yıllık	2024 Ç3	%2,6	%2,1	İSO Türkiye İmalat Sanayi PMI	Kasım	-	45,8

Küresel Piyasalar



Yurt İçi Piyasalar



(*) Endeksteeki artış ABD dolarının gelişmiş ülke para birimleri karşısında değer kazandığını gösterir.
Kaynak: Datastream, Reuters

Bütün yayınlarımıza <https://ekonomi.isbank.com.tr> adresinden erişebilirsiniz.

YASAL UYARI

Bu rapor Bankamız uzmanları tarafından güvenilir olduğuna inanılan kamuya açık kaynaklardan elde edilen bilgiler kullanılmak suretiyle, sadece bilgilendirme amacıyla hazırlanmıştır ve hiçbir şekilde finansal enstrümanların alım veya satımı konusunda tavsiye veya finansal danışmanlık hizmeti sağlanması olarak yorumlanmamalıdır. Bu raporda yer verilen görüş ve değerlendirmeler, hiçbir şekilde Türkiye İş Bankası A.Ş.'nin kurumsal yaklaşımını yansıtmamakta olup, raporu kaleme alan uzmanların kişisel görüş ve değerlendirmeleridir. Türkiye İş Bankası A.Ş. bu raporda yer alan bilgi, görüş ve değerlendirmelerin doğru, değişmez ve eksiksiz olması konusunda herhangi bir şekilde garanti vermemektedir. Türkiye İş Bankası A.Ş. bu raporda yer alan bilgilerde herhangi bir bildirimde bulunmaksızın değişiklik yapma hakkına sahiptir. Bu rapor ve içindeki bilgilerin kullanılması nedeniyle doğrudan veya dolaylı olarak oluşacak zararlardan Türkiye İş Bankası A.Ş. hiçbir şekilde sorumluluk kabul etmemektedir.

İşbu rapor üzerinde Bankamızın telif hakkı olup, Bankamızın yazılı izni alınmaksızın herhangi bir kişi tarafından, herhangi bir amaçla, kısmen veya tamamen çoğaltılamaz, dağıtılamaz veya yayımlanamaz. Tüm haklarımız saklıdır.