

ABD’de bugün Fed Başkanı Powell’in açıklamaları takip edilecek.

Yurt içinde yıllık TÜFE enflasyonu Kasım’da %47,09 düzeyinde gerçekleşti.

ABD’de dün açıklanan İş Pozisyonları ve İşgücü Devir Anketi (JOLTS) sonuçlarına göre açık iş pozisyonları Ekim ayında 7,7 milyonu aşarak beklentilerin üzerinde gerçekleşti. Bu dönemde, işten çıkarmaların son bir buçuk yılın en büyük düşüşünü kaydetmesine karşılık, işverenlerin daha fazla işçi alımına karşı çekingin olduğu görüldü. İşgücü piyasasının seyrine ilişkin karışık bir görünüm sunan iş pozisyonları verisinin ardından yatırımcılar bugün açıklanacak ADP özel istihdam verisi ile Fed Başkanı Jerome Powell’in açıklamalarına odaklandı. ABD hisse senedi piyasaları dün ise karışık bir görünüm sundu. Altının ons fiyatı dün %0,17 oranında sınırlı bir artış kaydederek 2.643 USD seviyesine yükseldi. Brent türü ham petrolün varil fiyatı ise İsrail-Hizbullah arasındaki ateşkesin bozulabileceğine yönelik haber akışı ve OPEC+’nın arz kesintilerini artırabileceğine ilişkin beklentilerin etkisiyle %2,49 artarak 73,6 USD düzeyine yükseldi. Bu sabah Asya piyasalarında ise yatay bir seyir izleniyor.

Çin’de bu sabah açıklanan verilere göre Caixin hizmetler PMI Kasım’da sektördeki faaliyet koşullarına yönelik olumlu sinyaller vermeye devam etti. Söz konusu endeks bu dönemde 51,5 değerini alarak bir önceki aya kıyasla düşüş kaydetse de eşik değerinin üzerindeki seyrini 23. aya taşıdı.

TÜİK tarafından açıklanan verilere göre, Kasım ayında TÜFE %2,24 ile son 5 ayın en ılımlı artışını kaydetse de piyasa beklentilerinin üzerinde gerçekleşti. Yüksek bazın etkisiyle yıllık TÜFE enflasyonu gerileme eğilimini altıncı aya taşıyarak %47,09 ile Haziran 2023’ten bu yana en düşük düzeyine indi ([Enflasyon Gelişmeleri raporumuz](#)).

Otomotiv Distribütörleri ve Mobilite Derneği tarafından dün açıklanan veriler Kasım’da otomobil ve hafif ticari araç pazarında toparlanmaya işaret etti. Söz konusu pazar bu dönemde yıllık bazda %5,3 oranında genişleyerek iki aylık daralmanın ardından sektöre ilişkin olumlu sinyaller verdi. Böylece, yıl genelinde zayıf bir performans sergileyen sektörde Ocak-Kasım döneminde pazardaki yıllık daralma %0,5 düzeyine geriledi.

BIST-100 endeksi dün bankacılık sektörü öncülüğünde %1,51 yükselerek günün 9.827 seviyesinden kapattı. Türk lirası ABD doları karşısında hafif değer kaybederken, euro karşısında değer kazandı. Türkiye’nin CDS primi yatay seyrederek 253 baz puan seviyesinde gerçekleşti. 2 ve 10 yıllık gösterge tahvillerin getirileri ise sırasıyla %41,06 ve %29,38 düzeylerine geriledi.

Yoğun bir veri gündeminin takip edileceği bugün ABD ve Euro Alanı’nda Kasım ayına ilişkin nihai hizmetler PMI verileri açıklanacak. Ayrıca, ABD’de Kasım ayı ADP özel sektör istihdamı verisinin yanı sıra Ekim ayına ilişkin fabrika siparişleri ile Euro Alanı’nda aynı döneme ilişkin ÜFE enflasyonu verileri gündemde öne çıkıyor. Yurt içinde ise Kasım ayı TÜFE bazlı reel efektif döviz kuru verisi takip edilecek.

Dün	Veri Gündemi			Bugün			
Yurt Dışı	Dönemi	Beklenti	Gerçekleşme	Yurt Dışı	Dönemi	Beklenti	Önceki
-	-	-	-	ABD Hizmetler PMI, nihai	Kasım	-	57,0
-	-	-	-	ABD ADP Özel Sektör İstihdamı	Kasım	150 bin kişi	233 bin kişi
-	-	-	-	Euro Alanı Hizmetler PMI, nihai	Kasım	49,2	49,2
Yurt İçi	Yurt İçi			Yurt İçi	Dönemi	Beklenti	Önceki
TÜFE Enflasyonu, yıllık	Kasım	%46,60	%47,09	TÜFE Bazlı Reel Efektif Döviz Kuru	Kasım	-	64,82
Yİ-ÜFE Enflasyonu, yıllık	Kasım	-	%29,47				

İktisadi Araştırmalar Bölümü

Oktay Erkan Temizkan

erkan.temizkan@isbank.com.tr

Dünya Borsaları	Kapanış	%Değişim
MSCI Dünya Borsaları	3.830	0,32 ↑
MSCI GOÜ	1.098	1,03 ↑
MSCI Japonya Hariç Asya*	586	0,02 ↑
Dow Jones	44.706	0,17 ↓
S&P 500	6.050	0,05 ↑
Euro Stoxx 50	4.879	0,66 ↑
Shanghai*	3.382	0,11 ↑
Nikkei*	39.284	0,09 ↑

(*) TSİ 08:30 verileridir.

Pariteler	Kapanış	%Değişim
EUR/USD	1,0509	0,11 ↑
USD/JPY	149,18	0,49 ↓

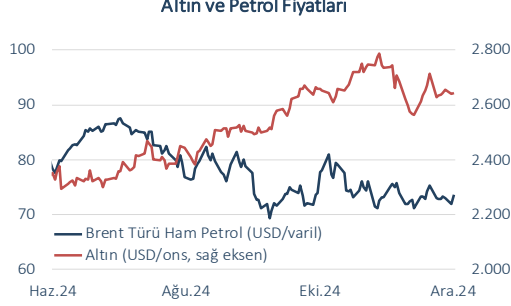
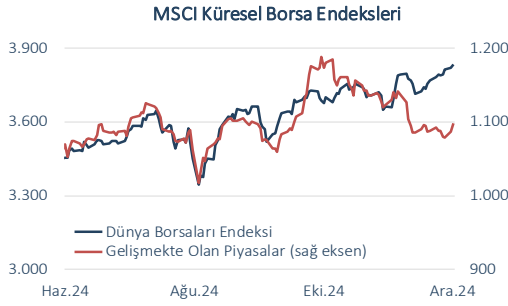
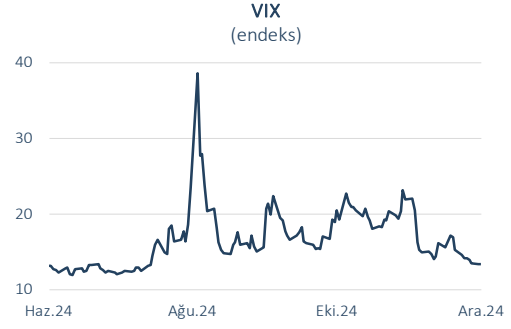
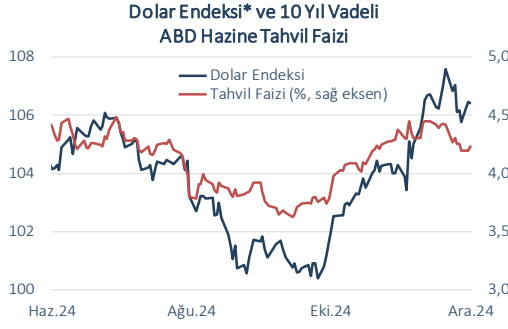
Emtia Fiyatları	Kapanış	%Değişim
Brent Petrol (USD/varil)	73,6	2,49 ↑
Altın (USD/ons)	2.643	0,17 ↑

Risk Göstergeleri	Kapanış	Değişim
ABD Hazine Tahvil Faizi*	%4,22	3 bp ↑
VIX	13,30	0,0 p ↓
CDS-TR (5-Y)	253	0 bp →

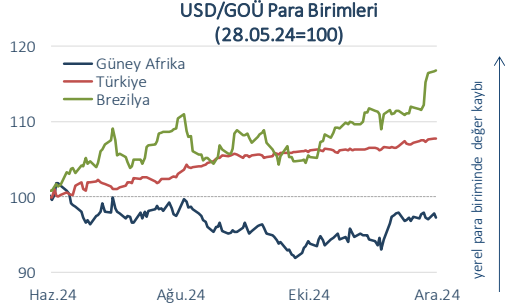
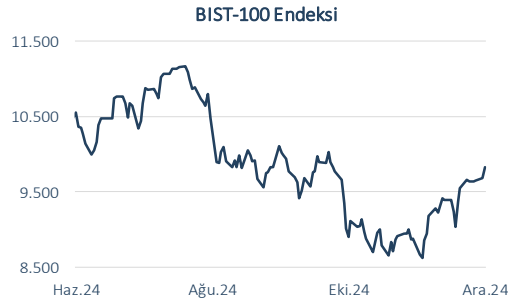
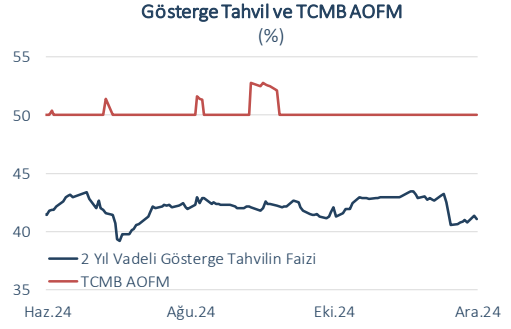
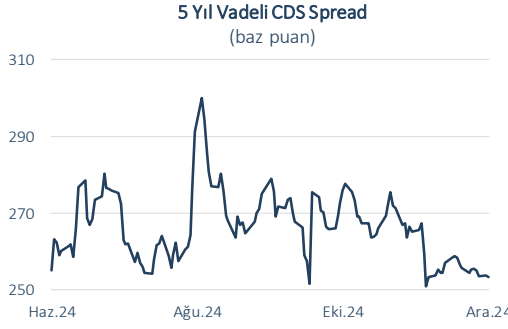
(*) 10-Y

Yurt İçi Piyasalar	Kapanış	%Değişim
BIST-100	9.827	1,51 ↑
USD/TL	34,7071	0,02 ↑
Euro/TL	36,3355	0,13 ↓
2-Y Gösterge Tahvil Faizi	%41,06	30 bp ↓
10-Y Gösterge Tahvil Faizi	%29,38	10 bp ↓

Küresel Piyasalar



Yurt İçi Piyasalar



(*) Endeksteeki artış ABD dolarının gelişmiş ülke para birimleri karşısında değer kazandığını gösterir.
Kaynak: Datastream, Reuters

Bütün yayınlarımıza <https://ekonomi.isbank.com.tr> adresinden erişebilirsiniz.

YASAL UYARI

Bu rapor Bankamız uzmanları tarafından güvenilir olduğuna inanılan kamuya açık kaynaklardan elde edilen bilgiler kullanılmak suretiyle, sadece bilgilendirme amacıyla hazırlanmıştır ve hiçbir şekilde finansal enstrümanların alım veya satımı konusunda tavsiye veya finansal danışmanlık hizmeti sağlanması olarak yorumlanmamalıdır. Bu raporda yer verilen görüş ve değerlendirmeler, hiçbir şekilde Türkiye İş Bankası A.Ş.'nin kurumsal yaklaşımını yansıtmamakta olup, raporu kaleme alan uzmanların kişisel görüş ve değerlendirmeleridir. Türkiye İş Bankası A.Ş. bu raporda yer alan bilgi, görüş ve değerlendirmelerin doğru, değişmez ve eksiksiz olması konusunda herhangi bir şekilde garanti vermemektedir. Türkiye İş Bankası A.Ş. bu raporda yer alan bilgilerde herhangi bir bildirimde bulunmaksızın değişiklik yapma hakkına sahiptir. Bu rapor ve içindeki bilgilerin kullanılması nedeniyle doğrudan veya dolaylı olarak oluşacak zararlardan Türkiye İş Bankası A.Ş. hiçbir şekilde sorumluluk kabul etmemektedir.

İşbu rapor üzerinde Bankamızın telif hakkı olup, Bankamızın yazılı izni alınmaksızın herhangi bir kişi tarafından, herhangi bir amaçla, kısmen veya tamamen çoğaltılamaz, dağıtılamaz veya yayımlanamaz. Tüm haklarımız saklıdır.