

## Yurt içinde sanayi üretimi Ekim'de aylık bazda %0,9 daraldı.

### Bugün ABD TÜFE enflasyonu verisi yakından takip edilecek.

ABD'de dün açıklanan nihai verilere göre, iş gücü verimliliği yılın üçüncü çeyreğinde bir önceki çeyreğe kıyasla beklentiler dâhilinde %2,2 yükseldi. Önceki dönemde bu veri %2,5 olarak kaydedilmişti. Diğer yandan, Fed'in takip ettiği enflasyon göstergelerinden biri olarak kabul edilen birim emek maliyeti üçüncü çeyrekte çeyreklik bazda %0,8 ile beklentilerin 0,7 puan altında yükseldi. Bugün açıklanacak enflasyon verisi öncesinde yatırımcıların ihtiyatlı bir yaklaşım sergiledikleri ABD'de hisse senedi piyasaları Nvidia'nın tekelleşme soruşturmasını takiben dün üst üste düşüşler kaydetti.

Almanya'da açıklanan Kasım ayına ilişkin nihai harmonize TÜFE enflasyonu verisi yıllık bazda öncü verilerden ayrılmayarak %2,4 seviyesinde kaydedildi. Japonya'da yıllık ÜFE enflasyonu ise Ekim ayındaki %3,4 seviyesinden Kasım'da %3,7'ye yükseldi. Böylece, Japonya'da üretici fiyatlarında son 16 ayın en hızlı artışı kaydedilmiş oldu.

Dün TÜİK tarafından açıklanan verilere göre, yurt içinde mevsim ve takvim etkilerinden arındırılmış sanayi üretimi endeksi Ekim'de aylık bazda %0,9 daraldı. Bu dönemde üretim madencilik ve taş ocaklığı sektöründe %4,8, imalat sanayiinde %1 azalırken, elektrik, gaz, buhar sektöründe %3,3 artış kaydetti. Ekim ayında yüksek teknolojlü ürünlerin üretimindeki %7,9'luk ve sermaye mali üretimindeki %3,5'lik azalışlar dikkat çekti. Ekim'de sanayi üretim endeksi yıllık bazda ise %3,1 azalarak negatif bölgedeki seyrini beşinci ayına taşıdı. Aynı dönemde mevsim etkilerinden arındırılmış işsizlik oranı aylık bazda 0,1 puanlık sınırlı bir artışla %8,8 seviyesinde kaydedildi. Ekim'de istihdam oranı 0,2 puan artarak %49,9; işgücüne katılma oranı da 0,3 puan yükselerek %54,7 düzeylerine çıktı. Öte yandan, en geniş tanımlı işsizlik verisi olan atıl işgücü oranının söz konusu dönemde aylık bazda 1,9 puan artışla %27,6 düzeyine çıkması sıkı para politikası uygulamalarının ve sanayi üretimindeki zayıf seyrin istihdam piyasasına da yansdığına işaret etti.

Brent türü ham petrolün varil fiyatı Orta Doğu'daki jeopolitik gelişmeler takibinde dün yataya yakın bir yükselişle 72,2 USD'den işlem gördü. Altının ons fiyatı ise 2.694 USD seviyelerine çıktı. BIST-100 endeksi dün aşağı yönlü seyrederken günü 10.099 seviyesinden tamamladı. Türk lirası USD karşısında bir miktar değer kaybederken, EUR/TL 36,7 seviyesine çıktı. 2 ve 10 yıllık gösterge tahvillerin getirileri sırasıyla %43,41 ve %30,42 düzeylerinde gerçekleşti.

Bugünün veri gündeminde ABD'de açıklanacak olan Kasım ayı tüketici enflasyonu verisi öne çıkıyor. Yurt içinde ayrıca Ekim ayına ilişkin perakende satışlar verisi yakından takip edilecek.

## İktisadi Araştırmalar Bölümü

Nurgül Türkmen

nurgul.turkmen@isbank.com.tr

Dünya Borsaları	Kapanış	%Değişim
MSCI Dünya Borsaları	3.817	0,54 ↓
MSCI GOÜ	1.112	0,21 ↓
MSCI Japonya Hariç Asya*	587	0,34 ↓
Dow Jones	44.248	0,35 ↓
S&P 500	6.035	0,30 ↓
Euro Stoxx 50	4.952	0,68 ↓
Shanghai*	3.430	0,22 ↑
Nikkei*	39.245	0,31 ↓

(\*) TSİ 08:30 verileridir.

Pariteler	Kapanış	%Değişim
EUR/USD	1,0526	0,25 ↓
USD/JPY	152,13	0,73 ↑

Emtia Fiyatları	Kapanış	%Değişim
Brent Petrol (USD/varil)	72,2	0,07 ↑
Altın (USD/ons)	2.694	1,31 ↑

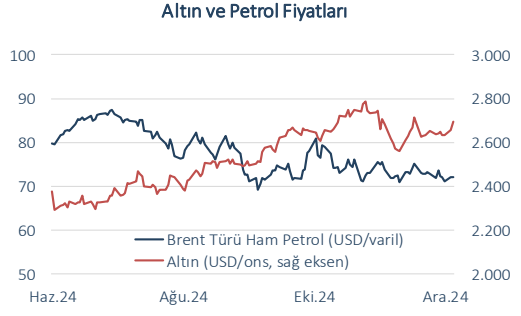
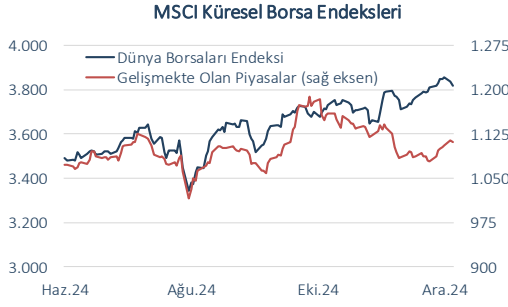
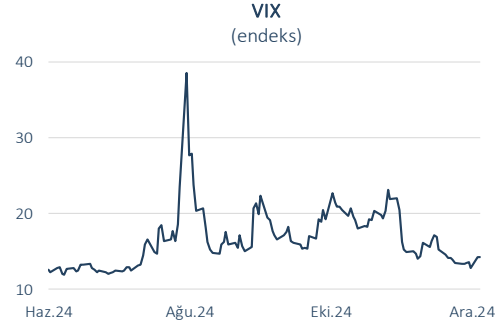
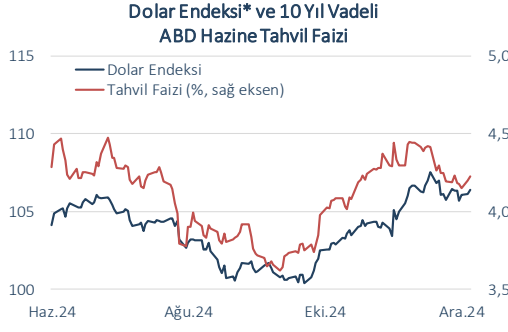
Risk Göstergeleri	Kapanış	Değişim
ABD Hazine Tahvil Faizi*	%4,22	2 bp ↑
VIX	14,18	0,20 ↓
CDS-TR (5-Y)	245	2 bp ↑

(\*) 10-Y

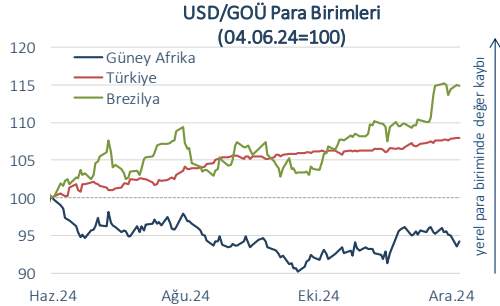
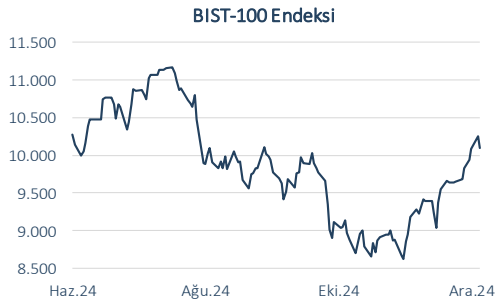
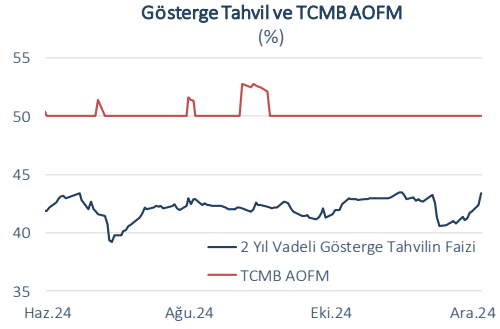
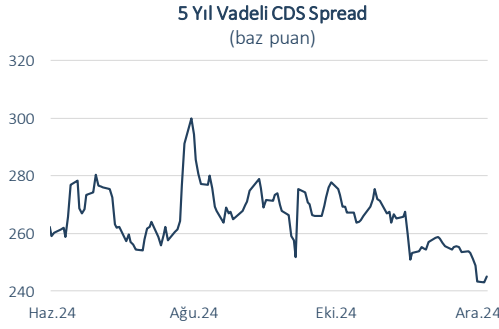
Yurt İçi Piyasalar	Kapanış	%Değişim
BIST-100	10.099	1,54 ↓
USD/TL	34,8285	0,06 ↑
Euro/TL	36,6982	0,03 ↑
2-Y Gösterge Tahvil Faizi	%43,41	106 bp ↑
10-Y Gösterge Tahvil Faizi	%30,42	49 bp ↑

Dün	Veri Gündemi				Bugün		
Yurt Dışı	Dönemi	Beklenti	Gerçekleşme	Yurt Dışı	Dönemi	Beklenti	Önceki
-	-	-	-	ABD Tüketici Fiyat Enflasyonu, aylık	Kasım	%0,3	%0,2
				ABD Çekirdek Tüketici Fiyat Enflasyonu, aylık	Kasım	%0,3	%0,3
Yurt İçi	Yurt İçi						
Sanayi Üretimi, yıllık	Ekim	-	-%3,1	Perakende Satışlar, yıllık	Ekim	-	%15,9
İşsizlik Oranı	Ekim	-	%8,8				

Küresel Piyasalar



Yurt İçi Piyasalar



(\*) Endeksteeki artış ABD dolarının gelişmiş ülke para birimleri karşısında değer kazandığını gösterir.  
Kaynak: Datastream, Reuters

Bütün yayınlarımıza <https://ekonomi.isbank.com.tr> adresinden erişebilirsiniz.

**YASAL UYARI**

Bu rapor Bankamız uzmanları tarafından güvenilir olduğuna inanılan kamuya açık kaynaklardan elde edilen bilgiler kullanılmak suretiyle, sadece bilgilendirme amacıyla hazırlanmıştır ve hiçbir şekilde finansal enstrümanların alım veya satımı konusunda tavsiye veya finansal danışmanlık hizmeti sağlanması olarak yorumlanmamalıdır. Bu raporda yer verilen görüş ve değerlendirmeler, hiçbir şekilde Türkiye İş Bankası A.Ş.'nin kurumsal yaklaşımını yansıtmamakta olup, raporu kaleme alan uzmanların kişisel görüş ve değerlendirmeleridir. Türkiye İş Bankası A.Ş. bu raporda yer alan bilgi, görüş ve değerlendirmelerin doğru, değişmez ve eksiksiz olması konusunda herhangi bir şekilde garanti vermemektedir. Türkiye İş Bankası A.Ş. bu raporda yer alan bilgilerde herhangi bir bildirimde bulunmaksızın değişiklik yapma hakkına sahiptir. Bu rapor ve içindeki bilgilerin kullanılması nedeniyle doğrudan veya dolaylı olarak oluşacak zararlardan Türkiye İş Bankası A.Ş. hiçbir şekilde sorumluluk kabul etmemektedir.

İşbu rapor üzerinde Bankamızın telif hakkı olup, Bankamızın yazılı izni alınmaksızın herhangi bir kişi tarafından, herhangi bir amaçla, kısmen veya tamamen çoğaltılamaz, dağıtılamaz veya yayımlanamaz. Tüm haklarımız saklıdır.