

## ABD'de ÜFE Kasım'da aylık bazda %0,4 ile beklentilerin üzerinde artış kaydetti.

### Yurt içinde cari işlemler hesabı Ekim'de 1,9 milyar USD fazla verdi.

ABD'de dün açıklanan verilere göre aylık ÜFE enflasyonu Kasım'da %0,4 ile piyasa beklentilerinin üzerinde ve son 5 ayın en yüksek düzeyinde gerçekleşti. Ayrıca, üretici fiyatlarında Ekim ayında %0,2 olarak açıklanan artış oranı %0,3'e revize edildi. Böylece, Kasım'da üretici fiyatlarındaki yıllık artış %3,0 ile Şubat 2023'ten beri en yüksek düzeyinde kaydedildi. Ülkede işsizlik maaşı başvuruları 7 Aralık haftasında 242 bin kişi ile tahminlerin üzerinde gerçekleşirken başvurulardaki sıçramanın Şükran Günü tatili nedeniyle gerçekleştiği değerlendiriliyor. Beklentilerin üzerinde gelen ÜFE verisinin ardından dün ABD'de hisse senedi piyasaları teknoloji hisseleri öncülüğünde geriledi. Brent türü ham petrolün varil fiyatı nispeten yatay seyrederken 73,4 USD olurken, altının ons fiyatı %1,35 oranında azalarak 2.681 USD'ye indi.

Avrupa Merkez Bankası (ECB), dün gerçekleştirdiği toplantısında referans faiz oranlarında piyasa beklentilerine paralel olarak 25'er baz puan indirime gitti. Böylece, Haziran ayında para politikasında gevsemeye başlayan ECB yılın dördüncü faiz indirimini gerçekleştirdi. Buna göre mevduat, refinansman ve marjinal fonlama faiz oranları sırasıyla %3,00, %3,15 ve %3,40 düzeylerine indi. Karar metninde dezenflasyon sürecinin öngörüler doğrultusunda sürdüğü belirtilirken veri odaklı yaklaşımın da devam edeceğinin altı çizildi. Ayrıca, 2024 ve 2025 yıllarına ilişkin manşet enflasyon tahminleri Eylül ayı projeksiyonlarına göre 0,1 puan düşürülerek sırasıyla %2,4 ve %2,1 seviyesine revize edilirken, 2026 yılı tahmini %1,9 düzeyinde korundu.

Yurt içinde cari işlemler hesabı Ekim'de 1,9 milyar USD ile piyasa beklentilerinin üzerinde fazla verdi. Bu dönemde dış ticaret açığında yıllık bazda kaydedilen düşüşün yanı sıra yolcu taşımacılığı ve seyahat gelirlerinde devam eden olumlu seyir cari işlemler hesabını destekleyen başlıca etkenler oldu. Böylece, Ocak-Ekim döneminde yıllık bazda %90,9 daralarak 3,3 milyar USD'ye inen cari açık, 12 aylık kümülatif verilere göre 7,7 milyar USD'ye geriledi ([Ödemeler Dengesi raporumuz](#)).

TCMB tarafından açıklanan menkul kıymet istatistiklerine göre, 6 Aralık haftasında yurt dışı yerleşiklerin fiyat ve kur hareketlerinden arındırılmış hisse senedi portföyü net 158 milyon USD, DİBS portföyü de net 377 milyon USD azaldı. Böylece, yurt dışı yerleşiklerin 2023 yılsonundan bu yana hisse senedi piyasasında net 2,7 milyar USD satış yaptığı, DİBS piyasasında ise toplamda 22,7 milyar USD tutarında net alım gerçekleştirdikleri görüldü. 6 Aralık haftası itibarıyla, TCMB'nin brüt ve net rezervleri sırasıyla 159,4 milyar USD ve 65,1 milyar USD düzeyine ulaştı.

BIST-100 endeksi dün yatay bir seyir izleyerek günü 10.059 seviyesinde tamamladı. Türkiye'nin 5 yıllık CDS risk primi değişim kaydetmeyerek günü 244 baz puan düzeyinde kapattı. 2 ve 10 yıl vadeli tahvillerin faiz oranları sırasıyla %43,44 ve %30,47 olurken, Türk lirası USD karşısında bir miktar değer kaybetti.

Bugün Euro Alanı'nda Ekim ayı sanayi üretim verisi açıklanacak. Yurt içinde sakin bir veri gündemi yer alıyor.

## İktisadi Araştırmalar Bölümü

Berkay Arık

berkay.arik@isbank.com.tr

Dünya Borsaları	Kapanış	%Değişim
MSCI Dünya Borsaları	3.826	0,42 ↓
MSCI GOÜ	1.113	0,41 ↑
MSCI Japonya Hariç Asya*	585	0,76 ↓
Dow Jones	43.914	0,53 ↓
S&P 500	6.051	0,54 ↓
Euro Stoxx 50	4.966	0,12 ↑
Shanghai*	3.410	1,49 ↓
Nikkei*	39.543	1,00 ↓

(\*) TSİ 08:30 verileridir.

Pariteler	Kapanış	%Değişim
EUR/USD	1,0467	0,26 ↓
USD/JPY	152,31	0,11 ↓

Emtia Fiyatları	Kapanış	%Değişim
Brent Petrol (USD/varil)	73,4	0,15 ↓
Altın (USD/ons)	2.681	1,35 ↓

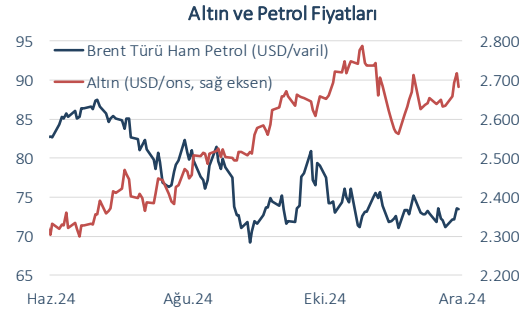
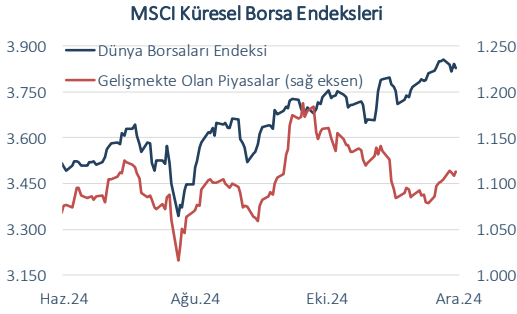
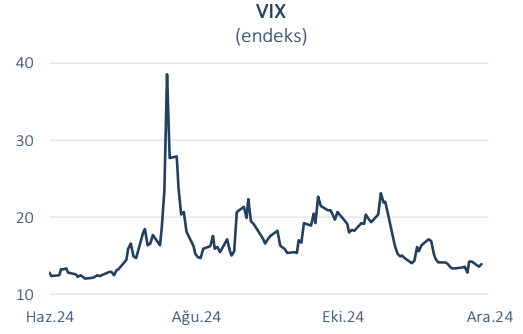
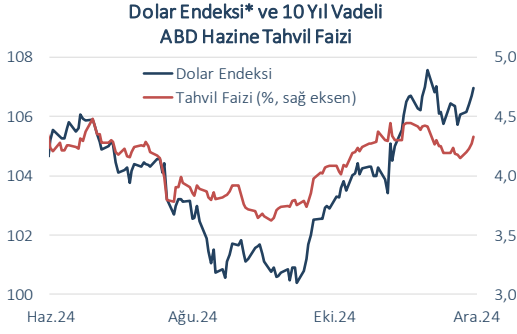
Risk Göstergeleri	Kapanış	Değişim
ABD Hazine Tahvil Faizi*	%4,27	5 bp ↑
VIX	13,92	0,3 p ↑
CDS-TR (5-Y)	244	0 bp →

(\*) 10-Y

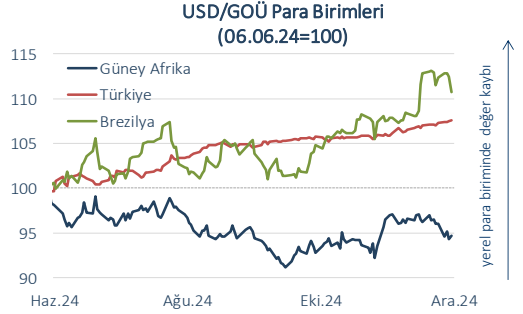
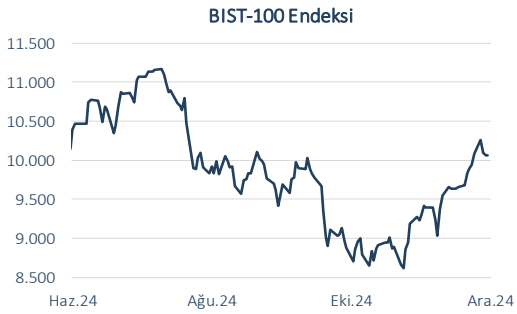
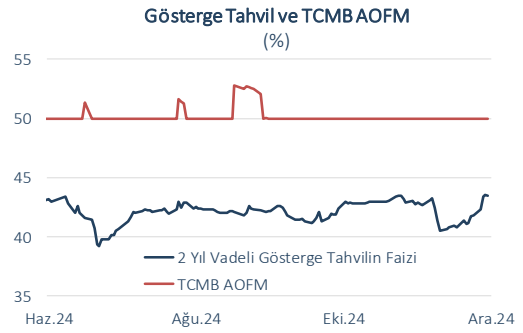
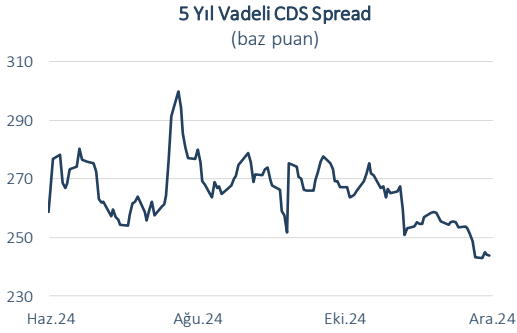
Yurt İçi Piyasalar	Kapanış	%Değişim
BIST-100	10.059	0,00 →
USD/TL	34,8701	0,05 ↑
Euro/TL	36,3640	0,47 ↓
2-Y Gösterge Tahvil Faizi	%43,44	9 bp ↓
10-Y Gösterge Tahvil Faizi	%30,47	9 bp ↑

Dün	Veri Gündemi				Bugün		
Yurt Dışı	Dönemi	Beklenti	Gerçekleşme	Yurt Dışı	Dönemi	Beklenti	Önceki
ABD Üretici Fiyat Enflasyonu, aylık	Kasım	%0,2	%0,4	Euro Alanı Sanayi Üretimi, aylık	Ekim	-%0,1	-%2,0
ECB Toplantısı	Aralık	%3,15	%3,15				
Yurt İçi	Yurt İçi						
Cari Denge	Ekim	1,3 mlyr USD	1,9 mlyr USD	-	-	-	-

Küresel Piyasalar



Yurt İçi Piyasalar



(\*) Endeksteeki artış ABD dolarının gelişmiş ülke para birimleri karşısında değer kazandığını gösterir.  
Kaynak: Datastream, Reuters

Bütün yayınlarımıza <https://ekonomi.isbank.com.tr> adresinden erişebilirsiniz.

**YASAL UYARI**

Bu rapor Bankamız uzmanları tarafından güvenilir olduğuna inanılan kamuya açık kaynaklardan elde edilen bilgiler kullanılmak suretiyle, sadece bilgilendirme amacıyla hazırlanmıştır ve hiçbir şekilde finansal enstrümanların alım veya satımı konusunda tavsiye veya finansal danışmanlık hizmeti sağlanması olarak yorumlanmamalıdır. Bu raporda yer verilen görüş ve değerlendirmeler, hiçbir şekilde Türkiye İş Bankası A.Ş.'nin kurumsal yaklaşımını yansıtmamakta olup, raporu kaleme alan uzmanların kişisel görüş ve değerlendirmeleridir. Türkiye İş Bankası A.Ş. bu raporda yer alan bilgi, görüş ve değerlendirmelerin doğru, değişmez ve eksiksiz olması konusunda herhangi bir şekilde garanti vermemektedir. Türkiye İş Bankası A.Ş. bu raporda yer alan bilgilerde herhangi bir bildirimde bulunmaksızın değişiklik yapma hakkına sahiptir. Bu rapor ve içindeki bilgilerin kullanılması nedeniyle doğrudan veya dolaylı olarak oluşacak zararlardan Türkiye İş Bankası A.Ş. hiçbir şekilde sorumluluk kabul etmemektedir.

İşbu rapor üzerinde Bankamızın telif hakkı olup, Bankamızın yazılı izni alınmaksızın herhangi bir kişi tarafından, herhangi bir amaçla, kısmen veya tamamen çoğaltılamaz, dağıtılamaz veya yayımlanamaz. Tüm haklarımız saklıdır.