

## ABD hisse senedi piyasalarında Cuma günü satış baskısı görüldü.

### Bugün yurt içinde ekonomik güven endeksi açıklanacak.

ABD'de Noel tatili sebebiyle normalden daha kısa bir işlem süresinin takip edildiği haftanın son gününde yatırımcıların kar realizasyonuna gittikleri görüldü. Bu çerçevede, S&P 500 ve Nasdaq Composite endeksleri %1'in üzerinde düşerken, Dow Jones endeksi %0,77 geriledi. Buna paralel olarak, altının ons fiyatı da %0,55 düşüşle günü 2.620 USD seviyesinden kapattı. Brent türü ham petrolün varil fiyatı ise ABD stoklarında beklenenden fazla düşüş olduğuna işaret eden veri akışı ve Rusya-Ukrayna arasında artan gerilimin 2025 yılında yeni arz şoklarına sebep olabileceğine yönelik endişelerin etkisiyle %1,24 artış kaydederek 74,2 USD ile son iki haftanın en yüksek seviyesine ulaştı.

Japonya'da haftanın son işlem gününde yoğun bir veri gündemi takip edildi. Ülkede açıklanan öncü verilere göre Kasım ayında sanayi üretimi aylık bazda %2,3, yıllık bazda %2,0 daraldı. Bu dönemde, işsizlik oranı ise %2,5 düzeyinde kaydedildi. Aynı dönemde, perakende satışlar yıllık bazda %2,8 ile beklentilerin üzerinde bir artış sergileyerek talep koşullarında iyileşmeye işaret etti. Buna karşılık, Tokyo bölgesinde taze gıda ürünlerinin dışarıda bırakıldığı TÜFE Aralık'ta yıllık bazda %2,4 ile beklentilerin bir miktar altında yükselirken, manşet TÜFE enflasyonu %3,0 düzeyinde kaydedildi. Ülkede bu sabah açıklanan nihai verilere göre imalat PMI Aralık'ta 49,6 değerini alarak sektörde ılımlı daralmaya işaret etti. Bu sabah saatleri itibarıyla Japonya piyasalarının yanı sıra Asya piyasalarının genelinde satıcılı bir seyir izleniyor.

TÜİK tarafından Cuma günü açıklanan verilere göre Türkiye'nin Gini katsayısı 2024 yılında 0,413 düzeyinde tahmin edildi. Böylece, söz konusu katsayı 2023 yılına kıyasla bir miktar gerileme kaydederek gelir dağılımı eşitsizliğinde iyileşmeye işaret etti. Türkiye'de 2024 yılında en yüksek gelire sahip %20'lik grubun toplam gelirden aldığı pay 0,6 puan azalışla %48,1 düzeyine gerilerken, söz konusu oran en düşük gelire sahip %20'lik grup için 0,2 puan artışla %6,3 düzeyine yükseldi.

TCMB, 28 Aralık tarihli resmi gazetede yayımlanan tebliğ ile vadesine en çok 3 ay kalan senetler karşılığında yapılacak reeskont işlemlerinde uygulanan iskonto oranı ve avans işlemlerinde uygulanan faiz oranını indirdi. Buna göre, söz konusu iskonto oranı yıllık %50,75'ten %48,25'e, avans faiz oranı da yıllık %51,71'den %49,25'e düşürülmüş oldu.

BIST-100 endeksi haftanın son işlem gününde %0,77 yükselerek günü 10.000 seviyesinin üzerinde tamamladı. Türk lirası euro karşısında yataya yakın seyrederken, ABD doları karşısında bir miktar değer kazandı. Türkiye'nin CDS primi yatay seyrederken 259 baz puan seviyesinde gerçekleşti. 2 ve 10 yıllık gösterge tahvillerin getirileri ise sırasıyla %40,60 ve %29,31 düzeylerine geriledi.

Bugün ABD'de Kasım ayı bekleyen konut satışları, yurt içinde Aralık ayı ekonomik güven endeksi verileri açıklanacak.

Cuma	Veri Gündemi				Bugün			
Yurt Dışı	Dönemi	Beklenti	Gerçekleşme	Yurt Dışı	Dönemi	Beklenti	Önceki	
-	-	-	-	ABD Bekleyen Konut Satışları	Kasım	%0,7	%2,0	
Yurt İçi	Yurt İçi				Yurt İçi	Dönemi	Beklenti	Önceki
-	-	-	-	Ekonomik Güven Endeksi	Aralık	-	97,1	

## İktisadi Araştırmalar Bölümü Oktay Erkan Temizkan erkan.temizkan@isbank.com.tr

Dünya Borsaları	Kapanış	%Değişim
MSCI Dünya Borsaları	3.755	0,62 ↓
MSCI GOÜ	1.083	0,17 ↓
MSCI Japonya Hariç Asya*	574	0,13 ↓
Dow Jones	42.992	0,77 ↓
S&P 500	5.971	1,11 ↓
Euro Stoxx 50	4.899	0,84 ↑
Shanghai*	3.403	0,10 ↑
Nikkei*	39.908	0,93 ↓

(\*) TSİ 08:30 verileridir.

Pariteler	Kapanış	%Değişim
EUR/USD	1,0427	0,05 ↑
USD/JPY	157,56	0,32 ↓

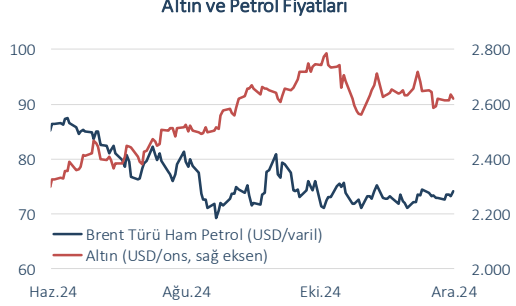
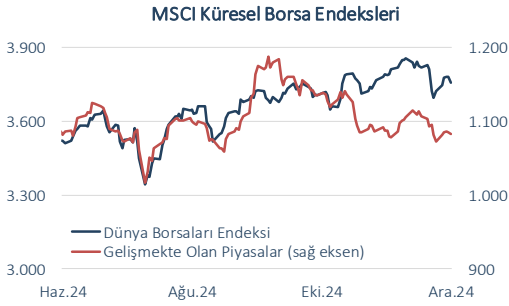
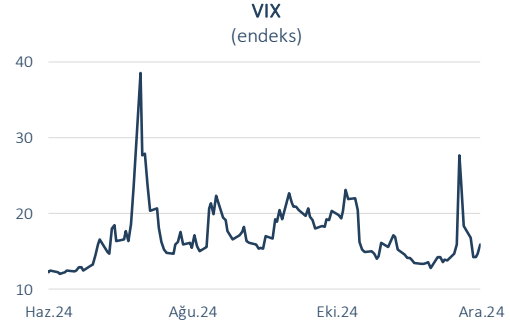
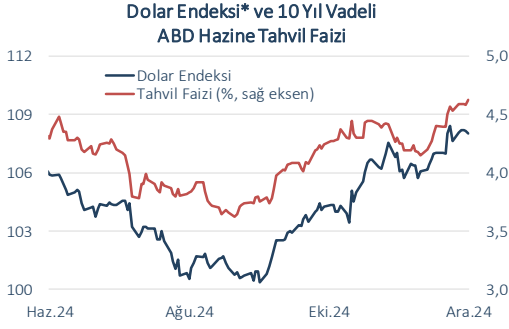
Emtia Fiyatları	Kapanış	%Değişim
Brent Petrol (USD/varil)	74,2	1,24 ↑
Altın (USD/ons)	2.620	0,55 ↓

Risk Göstergeleri	Kapanış	Değişim
ABD Hazine Tahvil Faizi*	%4,62	4 bp ↑
VIX	15,95	1,2 p ↑
CDS-TR (5-Y)	259	0 bp →

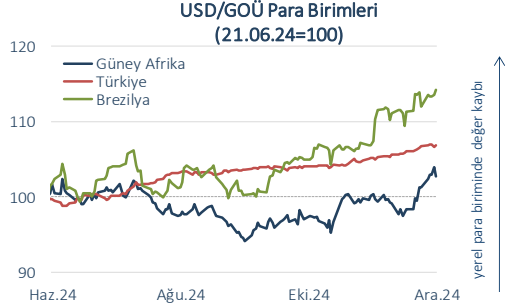
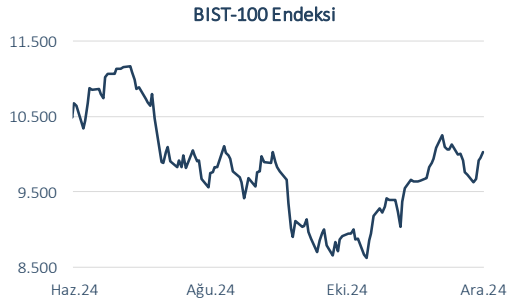
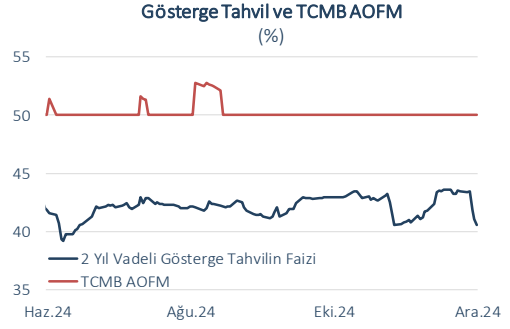
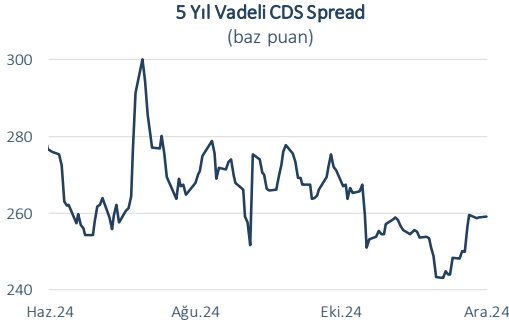
(\*) 10-Y

Yurt İçi Piyasalar	Kapanış	%Değişim
BIST-100	10.025	0,77 ↑
USD/TL	35,0702	0,17 ↓
Euro/TL	36,5651	0,02 ↑
2-Y Gösterge Tahvil Faizi	%40,60	48 bp ↓
10-Y Gösterge Tahvil Faizi	%29,31	7 bp ↓

Küresel Piyasalar



Yurt İçi Piyasalar



(\*) Endeksteeki artış ABD dolarının gelişmiş ülke para birimleri karşısında değer kazandığını gösterir.  
Kaynak: Datastream, Reuters

Bütün yayınlarımıza <https://ekonomi.isbank.com.tr> adresinden erişebilirsiniz.

**YASAL UYARI**

Bu rapor Bankamız uzmanları tarafından güvenilir olduğuna inanılan kamuya açık kaynaklardan elde edilen bilgiler kullanılmak suretiyle, sadece bilgilendirme amacıyla hazırlanmıştır ve hiçbir şekilde finansal enstrümanların alım veya satımı konusunda tavsiye veya finansal danışmanlık hizmeti sağlanması olarak yorumlanmamalıdır. Bu raporda yer verilen görüş ve değerlendirmeler, hiçbir şekilde Türkiye İş Bankası A.Ş.'nin kurumsal yaklaşımını yansıtmamakta olup, raporu kaleme alan uzmanların kişisel görüş ve değerlendirmeleridir. Türkiye İş Bankası A.Ş. bu raporda yer alan bilgi, görüş ve değerlendirmelerin doğru, değişmez ve eksiksiz olması konusunda herhangi bir şekilde garanti vermemektedir. Türkiye İş Bankası A.Ş. bu raporda yer alan bilgilerde herhangi bir bildirimde bulunmaksızın değişiklik yapma hakkına sahiptir. Bu rapor ve içindeki bilgilerin kullanılması nedeniyle doğrudan veya dolaylı olarak oluşacak zararlardan Türkiye İş Bankası A.Ş. hiçbir şekilde sorumluluk kabul etmemektedir.

İşbu rapor üzerinde Bankamızın telif hakkı olup, Bankamızın yazılı izni alınmaksızın herhangi bir kişi tarafından, herhangi bir amaçla, kısmen veya tamamen çoğaltılamaz, dağıtılamaz veya yayımlanamaz. Tüm haklarımız saklıdır.