

Türkiye'nin dış ticaret açığı Kasım'da 7,5 milyar USD oldu.

Bugün Aralık ayı İSO Türkiye imalat PMI verisi açıklanacak.

ABD'de Salı günü yayımlanan verilere göre, Case-Shiller konut fiyat endeksi Ekim'de aylık bazda %0,3 ile tahminlerin bir miktar üzerinde artış kaydetti. Buna karşılık endeksteeki yıllık artış %4,2 ile piyasa beklentileri paralelinde ve Eylül 2023'ten beri en düşük seviyesinde kaydedildi. ABD hisse senedi piyasaları yılın son işlem gününü hafif düşükle tamamladı. 2024 yılının tamamında ise S&P 500 ve Nasdaq sırasıyla %23,3 ve %28,6 oranında yükselirken, Dow Jones endeksinin %12,9 ile nispeten ılımlı bir artış sergilediği görüldü. Söz konusu artışlarda Fed'in Eylül ayında başlatmış olduğu faiz indirim döngüsü, yapay zekâya ilişkin gelişmeler paralelinde teknoloji hisselerinde gözlenen yükselişler ve Kasım ayındaki başkanlık seçimlerinde Donald Trump'ın galibiyeti belirleyici oldu. Salı günü %0,3 artarak 74,6 USD ile yaklaşık son bir ayın en yüksek seviyesine ulaşan Brent türü ham petrolün varil fiyatı 2024 yılının tamamında ise %3,1 geriledi. Altının ons fiyatı yılın son gününde %0,7 yükselişle 2.625 USD'ye çıkarken, değerli metalin 2024'te %27,2 artış kaydettiği izlendi.

Çin'de Caixin imalat PMI Aralık'ta aylık bazda 1,0 puan azalarak 50,5 ile piyasa beklentilerinin altında gerçekleşti. Bu gelişmede yeni ihracat siparişlerin daralma bölgesine inmesi etkili oldu. Bu sabah itibarıyla Asya piyasalarında satıcı bir görünüm hâkim.

TÜİK tarafından açıklanan nihai verilere göre Kasım'da yıllık bazda %24,9 oranında artan dış ticaret açığı 7,5 milyar USD ile son 7 ayın en yüksek seviyesinde gerçekleşti. Bu dönemde ihracatın ithalatı karşılama oranı bir önceki yılın aynı ayına kıyasla 4,5 puan azalarak %74,9 puana geriledi. Öte yandan, 2024 yılının Ocak-Kasım döneminde altın ithalatında ve petrol fiyatlarında gözlenen gerilemenin etkisiyle dış ticaret açığı yıllık bazda %26,8 oranında daralarak 73,3 milyar USD oldu.

Yurt içinde hizmet üretici fiyat endeksi Kasım'da aylık bazda %0,76 ile Eylül 2021'den bu yana ilk kez geriledi. Kasım'da gayrimenkul hizmetleri (-%5,42) ile konaklama ve yiyecek hizmetleri (-%2,25) kalemlerindeki azalışlar endeksin gerilemesinde etkili olurken, bilgi ve iletişim hizmetleri (%2,49) endeksteeki azalışı sınırlandırdı. Hizmet ÜFE enflasyonu yıllık bazda ise %53,44 ile son 3 yılın en düşük seviyesinde gerçekleşti.

Hazine ve Maliye Bakanlığı'nın Salı günü yaptığı açıklamaya göre Eylül 2024 itibarıyla brüt dış borç stoku 528,5 milyar USD olurken, bu stokun milli gelire oranı %41,7 düzeyinde gerçekleşti. Aynı dönemde net dış borç stoku ise 265,4 milyar USD, milli gelire oranı da %21,1 oldu. Bakanlık ayrıca 2025'in ilk üç ayında 434,1 milyar TL'lik iç borç servisine karşılık, 621,3 milyar TL'lik iç borçlanma yapılmasının planlandığını açıkladı. Öte yandan, bu sabah Resmi Gazete'de yayımlanan karara göre Döviz Yükümlülüğü Olan Tüzel Kişilerin Döviz veya Türk Lirası Cinsinden Mevduat ve Katılma Hesaplarına Sağlanacak Destek Hakkında Tebliğ'in yürürlükten kaldırıldığı belirtildi.

BIST-100 endeksi Salı gününün %0,6 azalarak 9.831 seviyesinde tamamladı. Böylece endeks 2024'te %31,6 oranında yükselerek yıllık TÜFE enflasyonunun altında bir performans sergiledi. Türkiye'nin 5 yıllık CDS risk primi yatay seyrederek günü 261 baz puan düzeyinde kapattı. 2 ve 10 yıl vadeli tahvillerin faiz oranları sırasıyla %40,56 ve %29,04 olurken, Türk lirası USD karşısında bir miktar değer kaybetti.

Bugün ABD ve Euro Alanı'nda Aralık ayına ilişkin nihai PMI verileri açıklanacak. Yurt içinde de İSO Türkiye imalat PMI verisi yakından takip edilecek.

İktisadi Araştırmalar Bölümü

Berkay Arık

berkay.arik@isbank.com.tr

Dünya Borsaları	Kapanış	%Değişim
MSCI Dünya Borsaları	3.708	0,30 ↓
MSCI GOÜ	1.075	0,27 ↓
MSCI Japonya Hariç Asya*	567	0,47 ↓
Dow Jones	42.544	0,07 ↓
S&P 500	5.882	0,43 ↓
Euro Stoxx 50	4.896	0,55 ↑
Shanghai*	3.301	1,52 ↓
Nikkei*	39.895	0,96 ↓

(\*) TSİ 08:30 verileridir.

Pariteler	Kapanış	%Değişim
EUR/USD	1,0353	0,52 ↓
USD/JPY	157,16	0,03 ↓

Emtia Fiyatları	Kapanış	%Değişim
Brent Petrol (USD/varil)	74,6	0,34 ↑
Altın (USD/ons)	2.625	0,72 ↑

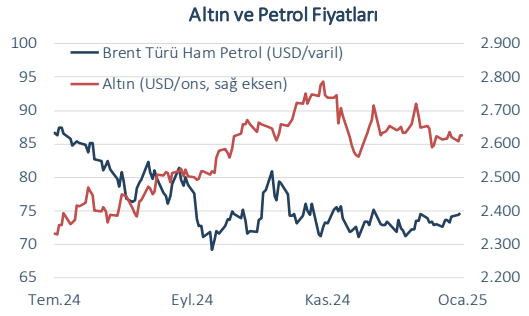
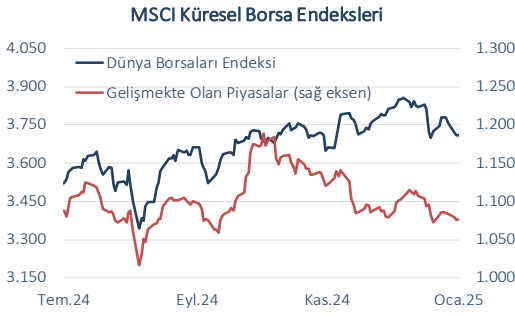
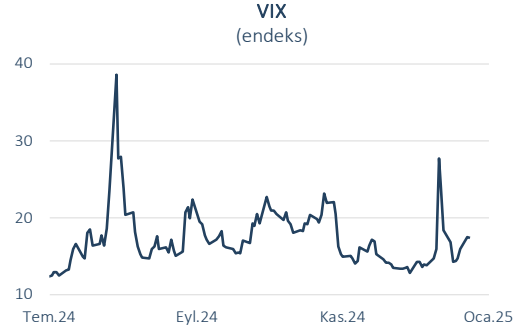
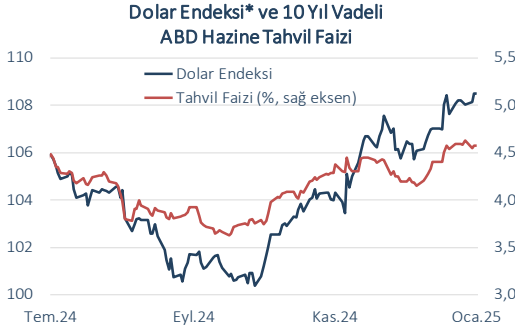
Risk Göstergeleri	Kapanış	Değişim
ABD Hazine Tahvil Faizi*	%4,55	3 bp ↑
VIX	17,40	1,5 p ↑
CDS-TR (5-Y)	261	0 bp →

(\*) 10-Y

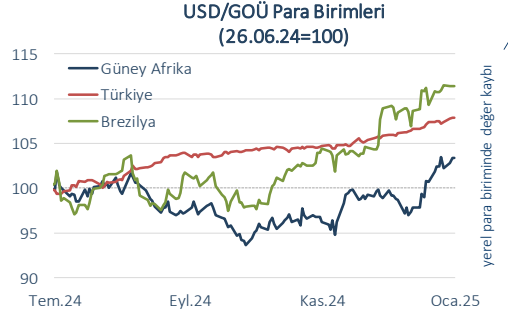
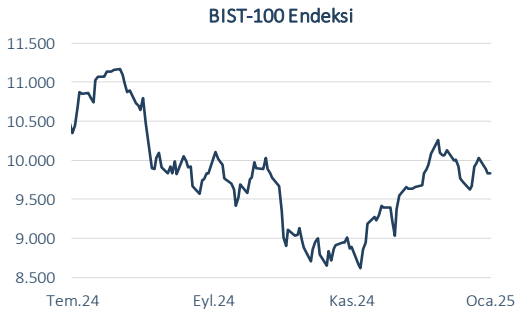
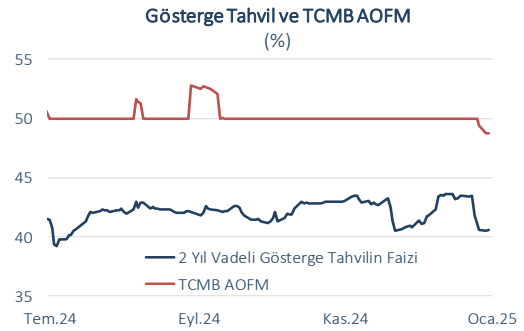
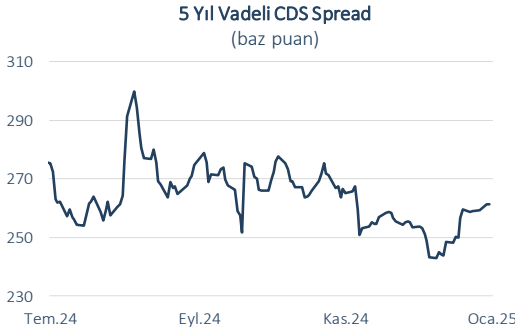
Yurt İçi Piyasalar	Kapanış	%Değişim
BIST-100	9.831	0,60 ↓
USD/TL	35,3350	0,06 ↑
Euro/TL	36,5878	0,42 ↓
2-Y Gösterge Tahvil Faizi	%40,56	5 bp ↑
10-Y Gösterge Tahvil Faizi	%29,04	33 bp ↓

Dün	Veri Gündemi				Bugün		
Yurt Dışı	Dönemi	Beklenti	Gerçekleşme	Yurt Dışı	Dönemi	Beklenti	Önceki
ABD Case-Shiller Konut Fiyat Endeksi, aylık	Ekim	%0,2	%0,3	ABD İmalat Sanayi PMI, nihai	Aralık	-	48,3
				Euro Alanı İmalat Sanayi PMI, nihai	Aralık	45,2	45,2
				Çin Caixin İmalat Sanayi PMI, nihai	Aralık	50,5 (G)	51,5
Yurt İçi	Yurt İçi						
Dış Ticaret Dengesi	Kasım	-	-7,5 mlyr USD	İSO Türkiye İmalat PMI	Aralık	-	48,3
Hizmet ÜFE Enflasyonu, yıllık	Kasım	-	%53,4				
(G) Gerçekleşme							

Küresel Piyasalar



Yurt İçi Piyasalar



(\*) Endeksteeki artış ABD dolarının gelişmiş ülke para birimleri karşısında değer kazandığını gösterir.  
Kaynak: Datastream, Reuters

Bütün yayınlarımıza <https://ekonomi.isbank.com.tr> adresinden erişebilirsiniz.

**YASAL UYARI**

Bu rapor Bankamız uzmanları tarafından güvenilir olduğuna inanılan kamuya açık kaynaklardan elde edilen bilgiler kullanılmak suretiyle, sadece bilgilendirme amacıyla hazırlanmıştır ve hiçbir şekilde finansal enstrümanların alım veya satımı konusunda tavsiye veya finansal danışmanlık hizmeti sağlanması olarak yorumlanmamalıdır. Bu raporda yer verilen görüş ve değerlendirmeler, hiçbir şekilde Türkiye İş Bankası A.Ş.'nin kurumsal yaklaşımını yansıtmamakta olup, raporu kaleme alan uzmanların kişisel görüş ve değerlendirmeleridir. Türkiye İş Bankası A.Ş. bu raporda yer alan bilgi, görüş ve değerlendirmelerin doğru, değişmez ve eksiksiz olması konusunda herhangi bir şekilde garanti vermemektedir. Türkiye İş Bankası A.Ş. bu raporda yer alan bilgilerde herhangi bir bildirimde bulunmaksızın değişiklik yapma hakkına sahiptir. Bu rapor ve içindeki bilgilerin kullanılması nedeniyle doğrudan veya dolaylı olarak oluşacak zararlardan Türkiye İş Bankası A.Ş. hiçbir şekilde sorumluluk kabul etmemektedir.

İşbu rapor üzerinde Bankamızın telif hakkı olup, Bankamızın yazılı izni alınmaksızın herhangi bir kişi tarafından, herhangi bir amaçla, kısmen veya tamamen çoğaltılamaz, dağıtılamaz veya yayımlanamaz. Tüm haklarımız saklıdır.