

İSO Türkiye imalat PMI Aralık ayında 49,1 seviyesine yükseldi.

Bugün Aralık ayına ilişkin enflasyon verisi yakından takip edilecek.

Dün önde gelen ekonomilerde açıklanan nihai imalat PMI verileri, küresel ölçekte devam eden zayıf görünümün korunduğuna işaret etti. ABD’de Aralık ayına ilişkin nihai imalat PMI verisi 1,1 puan yukarı revize edilse de 49,4 ile eşik değerinin altında kalmaya devam etti. Böylece endeks daralma bölgesindeki seyrini 6. ayına taşıdı. Yeni siparişlerdeki hızlı düşüş endeksin eşik değerinin altında kalmasında etkili olurken, istihdam artışı gerilemeyi bir miktar sınırlandırdı. 28 Aralık ile biten haftaya ilişkin işsizlik maaşı başvuruları da 211 bin kişi ile beklentilerin altında kaldı. Ülkede, işgücü piyasasına ilişkin öncü verilerin Aralık ayında olumlu bir görünüm sunduğu değerlendiriliyor. Yeni yılın ilk işlem gününde ABD borsaları ise hafif satıcı bir görünüm sergilerken, altının ons fiyatı 2.657 USD seviyesine çıktı. Brent türü ham petrolün varil fiyatı da %1,73 yükselerek 75,9 USD oldu.

Euro Alanı’nda Aralık ayına ilişkin nihai imalat PMI verisi 0,1 puan ile sınırlı ölçüde aşağı yönlü revize edilerek 45,1 olarak açıklandı. Kasım ayında sert düşüş gösteren endeks, bu ay nispeten yatay seyrederek eşik değerinin altındaki seyrini korudu. Ayrıca İngiltere’de aynı aya ilişkin nihai imalat PMI verisi de 0,3 puanlık aşağı yönlü revizyonla 47,0 seviyesinde gerçekleşti.

Yurt içinde İstanbul Sanayi Odası’nın verilerine göre imalat PMI Aralık’ta önceki aya göre 0,8 puan artış kaydederek 49,1 seviyesinde kaydedildi. Endeks imalat sanayiindeki daralmanın hala sürdüğüne, fakat geçtiğimiz aya göre daha sınırlı ve Mayıs 2024’ten bu yana en hafif ölçüde olduğuna işaret etti. Bu dönemde üretim, yeni siparişler, satın alma faaliyetleri ve stoklara ilişkin alt endekslerdeki düşüşlerin yavaşlaması imalat sektöründeki bozulmayı nispeten sınırlandırdı. Kasım ayında olumlu bir görünüm sunan istihdam alt endeksinin Aralık ayında yeniden eşik değerinin altına gerilemesi dikkat çekti. Girdi maliyetlerinin belirgin bir şekilde artmasına rağmen nihai ürün fiyatlarındaki artışın son 5 yılın en düşük seviyesinde gerçekleşmesi iyimser bir tablo çizdi. Sektörel PMI değerlendirmelerine göre Aralık’ta faaliyet koşullarındaki daralma gıda, kimyasal, plastik ve kauçuk ürünleri hariç tüm sektörlerde devam etti.

Dün BIST-100 endeksi %1,33 yükselişle 9.961 seviyesine çıktı. USD/TL 35,35 seviyesine gerilerken, EUR/TL günü 36,30 düzeyinde tamamladı. 2 ve 10 yıllık gösterge tahvillerin getirileri sırasıyla %40,01 ve %28,63 düzeylerinde gerçekleşti. Türkiye’nin 5 yıllık CDS primi 2 baz puan yükselerek 259 baz puan seviyesinde kaydedildi.

Bugün ABD’de Aralık ayına ilişkin ISM imalat PMI verisi açıklanacak. Yurt içinde ayrıca yılın son ayına ilişkin açıklanacak olan enflasyon verileri yakından takip edilecek.

İktisadi Araştırmalar Bölümü

Nurgül Türkmen

nurgul.turkmen@isbank.com.tr

Dünya Borsaları	Kapanış	%Değişim
MSCI Dünya Borsaları	3.703	0,14 ↓
MSCI GOÜ	1.071	0,51 ↓
MSCI Japonya Hariç Asya*	568	0,27 ↑
Dow Jones	42.392	0,36 ↓
S&P 500	5.869	0,22 ↓
Euro Stoxx 50	4.918	0,45 ↑
Shanghai*	3.241	0,68 ↓
Nikkei*	39.895	0,96 ↓

(*) TSİ 08:30 verileridir.

Pariteler	Kapanış	%Değişim
EUR/USD	1,0265	0,87 ↓
USD/JPY	157,16	0,00 →

Emtia Fiyatları	Kapanış	%Değişim
Brent Petrol (USD/varil)	75,9	1,73 ↑
Altın (USD/ons)	2.657	1,24 ↑

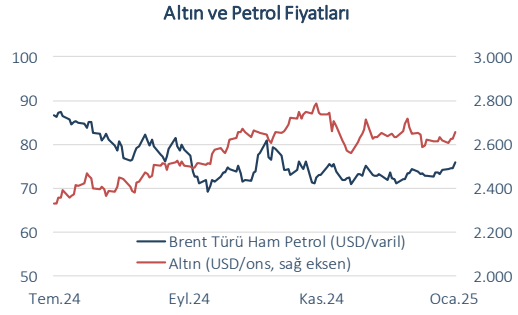
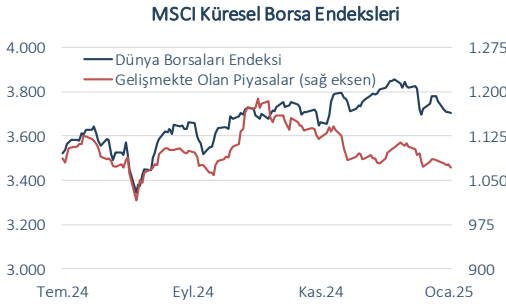
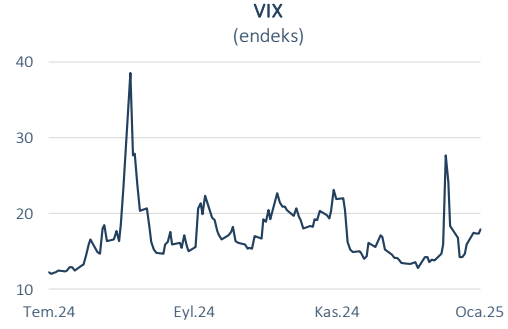
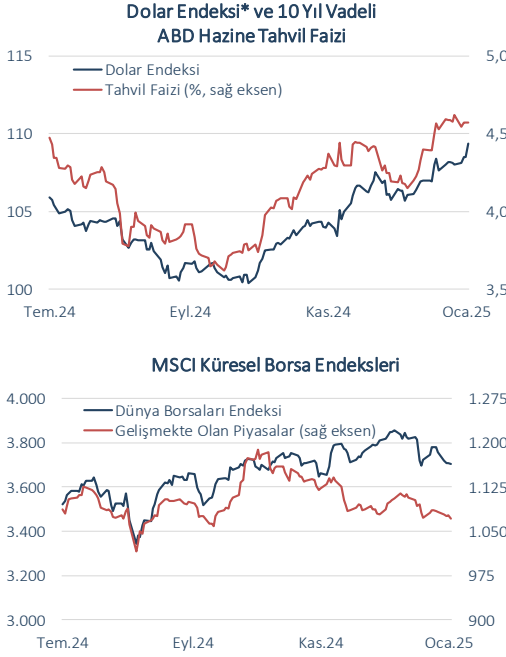
Risk Göstergeleri	Kapanış	Değişim
ABD Hazine Tahvil Faizi*	%4,58	0 bp ↓
VIX	17,93	0,58 ↑
CDS-TR (5-Y)	259	2 bp ↓

(*) 10-Y

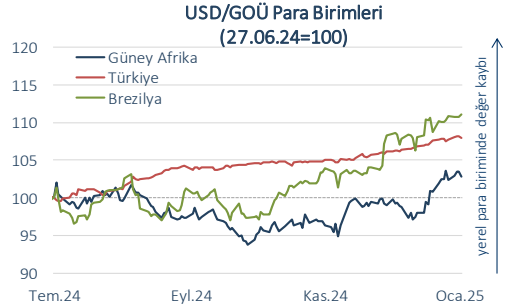
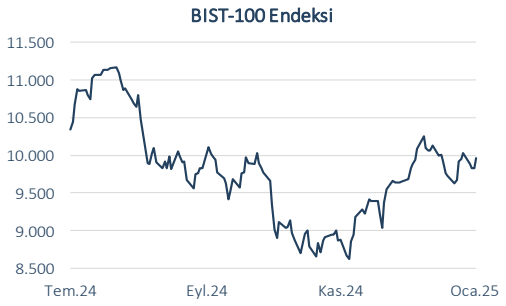
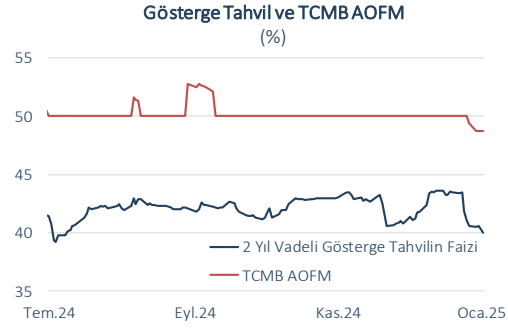
Yurt İçi Piyasalar	Kapanış	%Değişim
BIST-100	9.961	1,33 ↑
USD/TL	35,3476	0,03 ↓
Euro/TL	36,2966	0,75 ↓
2-Y Gösterge Tahvil Faizi	%40,01	55 bp ↓
10-Y Gösterge Tahvil Faizi	%28,63	41 bp ↓

Dün	Veri Gündemi				Bugün		
Yurt Dışı	Dönemi	Beklenti	Gerçekleşme	Yurt Dışı	Dönemi	Beklenti	Önceki
ABD İmalat Sanayi PMI, nihai	Aralık	-	49,4	ABD ISM İmalat Sanayi PMI	Aralık	48,4	48,4
Euro Alanı İmalat Sanayi PMI, nihai	Aralık	45,2	45,1				
Yurt İçi	Yurt İçi						
İSO Türkiye İmalat Sanayi PMI	Aralık	-	49,1	TÜFE Enflasyonu, aylık	Aralık	%1,61	%2,24
				Yİ-ÜFE Enflasyonu, aylık	Aralık	-	%0,66

Küresel Piyasalar



Yurt İçi Piyasalar



(*) Endeksteeki artış ABD dolarının gelişmiş ülke para birimleri karşısında değer kazandığını gösterir.
Kaynak: Datastream, Reuters

Bütün yayınlarımıza <https://ekonomi.isbank.com.tr> adresinden erişebilirsiniz.

YASAL UYARI

Bu rapor Bankamız uzmanları tarafından güvenilir olduğuna inanılan kamuya açık kaynaklardan elde edilen bilgiler kullanılmak suretiyle, sadece bilgilendirme amacıyla hazırlanmıştır ve hiçbir şekilde finansal enstrümanların alım veya satımı konusunda tavsiye veya finansal danışmanlık hizmeti sağlanması olarak yorumlanmamalıdır. Bu raporda yer verilen görüş ve değerlendirmeler, hiçbir şekilde Türkiye İş Bankası A.Ş.'nin kurumsal yaklaşımını yansıtmamakta olup, raporu kaleme alan uzmanların kişisel görüş ve değerlendirmeleridir. Türkiye İş Bankası A.Ş. bu raporda yer alan bilgi, görüş ve değerlendirmelerin doğru, değişmez ve eksiksiz olması konusunda herhangi bir şekilde garanti vermemektedir. Türkiye İş Bankası A.Ş. bu raporda yer alan bilgilerde herhangi bir bildirimde bulunmaksızın değişiklik yapma hakkına sahiptir. Bu rapor ve içindeki bilgilerin kullanılması nedeniyle doğrudan veya dolaylı olarak oluşacak zararlardan Türkiye İş Bankası A.Ş. hiçbir şekilde sorumluluk kabul etmemektedir.

İşbu rapor üzerinde Bankamızın telif hakkı olup, Bankamızın yazılı izni alınmaksızın herhangi bir kişi tarafından, herhangi bir amaçla, kısmen veya tamamen çoğaltılamaz, dağıtılamaz veya yayımlanamaz. Tüm haklarımız saklıdır.