



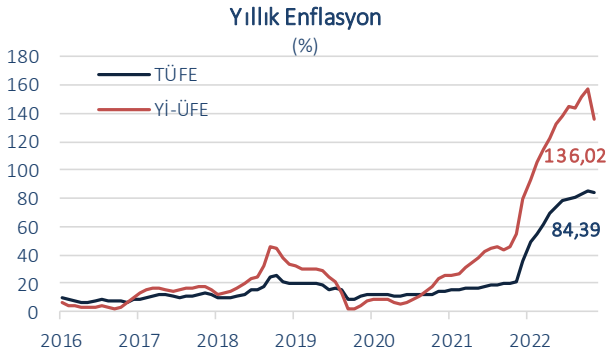
## Kasım'da TÜFE enflasyonu %2,88 oldu.

Kasım ayında TÜFE bir önceki aya göre %2,88 artarak son üç ayın en düşük yükselişini kaydetti. Bu dönemde aylık yurt içi ÜFE (Yİ-ÜFE) enflasyonu da %0,74 ile Haziran 2020'den bu yana en düşük düzeyinde gerçekleşti.

Kasım (değişim %)	TÜFE		Yurt İçi ÜFE	
	2021	2022	2021	2022
Aylık	3,51	2,88	9,99	0,74
Yılsonuna Göre	19,82	62,35	51,06	98,20
Yıllık	21,31	84,39	54,62	136,02
Yıllık Ortalama	17,71	70,36	38,94	128,94

## Yıllık enflasyon göstergeleri gerileme kaydetti.

Haziran 2021'den bu yana yükseliş eğilimi sergileyen yıllık TÜFE enflasyonu, Kasım ayında bir miktar gerileyerek %84,39 düzeyinde gerçekleşti. Böylece, yıllık TÜFE artışı Ekim ayında tepe noktasına ulaşmış oldu. Ekim ayında %157,69 düzeyinde gerçekleşen yıllık Yİ-ÜFE enflasyonu baz etkisinin de katkısıyla, Kasım ayında %136,02 ile son 6 ayın en düşük seviyesine indi.



## Aylık TÜFE artışına en yüksek katkı gıda grubundan geldi.

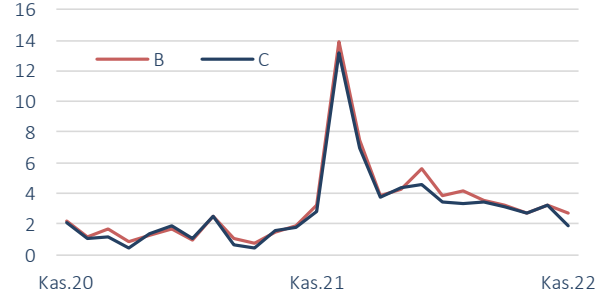
Kasım ayında 12 ana harcama grubundan 11'inde fiyatlar aylık bazda artış kaydetti. Harcama grupları içinde en yüksek paya sahip olan gıda ve alkolsüz içecekler grubu bu dönemde aylık TÜFE enflasyonunu 152 baz puan ile en fazla arttıran grup oldu. Akaryakıt fiyatlarındaki nispeten yatay seyrin etkisiyle ulaştırma grubunda fiyat artışları manşet enflasyonun altında gerçekleşirken, fiyatların %1,42 oranında azaldığı giyim ve ayakkabı grubu fiyatların aylık bazda gerilediği tek grup oldu.

## Çekirdek enflasyon göstergeleri...

Mevsimlik ürünler hariç aylık TÜFE enflasyonu Kasım'da %2,81 ile manşet enflasyonun altında gerçekleşti. B endeksi (işlenmemiş gıda ürünleri, enerji, alkollü içkiler ve tütün ile altın hariç TÜFE) aylık bazda %2,73 artış kaydetti. Bu dönemde, C endeksi de (enerji, gıda ve alkolsüz

içecekler, alkollü içkiler ile tütün ve altın hariç TÜFE) aylık bazda %1,88 yükselerek Ekim 2021'den bu yana en ilımlı artışını sergiledi. B ve C endekslerindeki yıllık artışlar sırasıyla %76,18 ve %68,91 oldu.

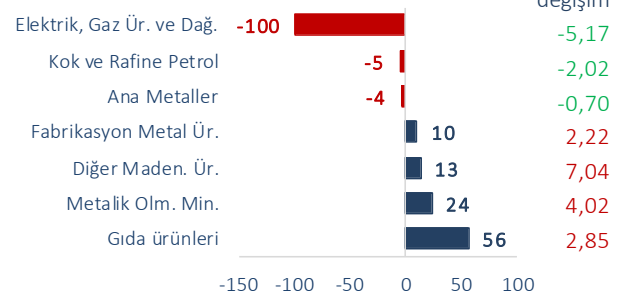
## Özel Kapsamlı TÜFE Göstergeleri (aylık % değişim)



## Enerji fiyatlarındaki gerileme aylık Yİ-ÜFE artışını sınırlandırdı.

Kasım ayında, yurt içinde döviz kurlarının nispeten yatay seyretmesinin yanı sıra küresel enerji ve metal fiyatlarında yaşanan gerileme Yİ-ÜFE'deki aylık artışın düşük gerçekleşmesinde önemli rol oynadı. Fiyatların aylık bazda %5,17 gerilediği elektrik, gaz üretim ve dağıtım sektörü aylık Yİ-ÜFE artışını bir puan sınırlandırdı. Diğer taraftan, gıda sektörü aylık Yİ-ÜFE artışını 56 baz puan ile en fazla arttıran sektör oldu.

## Sektörlerin Aylık Yİ-ÜFE Enflasyonuna Katkısı (baz puan)



## Beklentiler...

Küresel ekonomik aktivitedeki ivme kaybına bağlı olarak başta enerji olmak üzere emtia fiyatlarında yaşanan gevşeme, TL'deki nispeten yatay seyir ve iç talepte gözlenen ivme kaybı yurt içinde fiyatlar üzerindeki yukarı yönlü baskıyı azaltıyor. Aralık ayında, yıllık enflasyonun baz etkisine de bağlı olarak gerilemeye devam etmesi bekleniyor.

Enflasyon (%)

	TÜFE (2003=100)				Yİ-ÜFE (2003=100)				
	Yılsonuna		Yıllık	Ortalama	Yılsonuna		Yıllık	Ortalama	
	Aylık	Göre			Aylık	Göre			
2020	Ocak	1,35	1,35	12,15	14,52	1,84	1,84	8,84	15,71
	Şubat	0,35	1,71	12,37	13,94	0,48	2,33	9,26	14,18
	Mart	0,57	2,29	11,86	13,33	0,87	3,22	8,50	12,61
	Nisan	0,85	3,16	10,94	12,66	1,28	4,54	6,71	10,87
	Mayıs	1,36	4,57	11,39	12,10	1,54	6,15	5,53	9,14
	Haziran	1,13	5,75	12,62	11,88	0,69	6,89	6,17	7,74
	Temmuz	0,58	6,37	11,76	11,51	1,02	7,98	8,33	6,81
	Ağustos	0,86	7,29	11,77	11,27	2,35	10,52	11,53	6,71
	Eylül	0,97	8,33	11,75	11,47	2,65	13,44	14,33	7,71
	Ekim	2,13	10,64	11,89	11,74	3,55	17,48	18,20	9,11
	Kasım	2,30	13,19	14,03	12,04	4,08	22,26	23,11	10,69
	Aralık	1,25	14,60	14,60	12,28	2,36	25,15	25,15	12,18
2021	Ocak	1,68	1,68	14,97	12,53	2,66	2,66	26,16	13,64
	Şubat	0,91	2,60	15,61	12,81	1,22	3,92	27,09	15,14
	Mart	1,08	3,71	16,19	13,18	4,13	8,21	31,20	17,04
	Nisan	1,68	5,45	17,14	13,70	4,34	12,91	35,17	19,44
	Mayıs	0,89	6,39	16,59	14,13	3,92	17,34	38,33	22,24
	Haziran	1,94	8,45	17,53	14,55	4,01	22,04	42,89	25,38
	Temmuz	1,80	10,41	18,95	15,15	2,46	25,05	44,92	28,47
	Ağustos	1,12	11,65	19,25	15,78	2,77	28,51	45,52	31,34
	Eylül	1,25	13,04	19,58	16,42	1,55	30,50	43,96	33,83
	Ekim	2,39	15,75	19,89	17,09	5,24	37,34	46,31	36,20
	Kasım	3,51	19,82	21,31	17,71	9,99	51,06	54,62	38,94
	Aralık	13,58	36,08	36,08	19,60	19,08	79,89	79,89	43,86
2022	Ocak	11,10	11,10	48,69	22,58	10,45	10,45	93,53	49,93
	Şubat	4,81	16,45	54,44	25,98	7,22	18,43	105,01	56,83
	Mart	5,46	22,81	61,14	29,88	9,19	29,31	114,97	64,30
	Nisan	7,25	31,71	69,97	34,46	7,67	39,23	121,82	72,03
	Mayıs	2,98	35,64	73,50	39,33	8,76	51,43	132,16	80,38
	Haziran	4,95	42,35	78,62	44,54	6,77	61,68	138,31	88,77
	Temmuz	2,37	45,72	79,60	49,65	5,17	70,04	144,61	97,30
	Ağustos	1,46	47,85	80,21	54,69	2,41	74,13	143,75	105,39
	Eylül	3,08	52,40	83,45	59,91	4,78	82,45	151,50	114,02
	Ekim	3,54	57,80	85,51	65,26	7,83	96,74	157,69	122,93
	Kasım	2,88	62,35	84,39	70,36	0,74	98,20	136,02	128,94

---

## İktisadi Arařtırmalar Bölümü

---

Alper Gürler  
Bölüm Müdürü  
alper.gurler@isbank.com.tr

İlker Şahin  
Uzman  
ilker.sahin@isbank.com.tr

H. Erhan Gül  
Birim Müdürü  
erhan.gul@isbank.com.tr

Ahmet Berat Ocak  
Uzman Yardımcısı  
berat.ocak@isbank.com.tr

Dilek Sarsın Kaya  
Müdür Yardımcısı  
dilek.kaya@isbank.com.tr

---

Bütün yayınlarımıza <https://ekonomi.isbank.com.tr> adresinden erişebilirsiniz.

### **YASAL UYARI**

Bu rapor Bankamız uzmanları tarafından güvenilir olduğuna inanılan kamuya açık kaynaklardan elde edilen bilgiler kullanılmak suretiyle, sadece bilgilendirme amacıyla hazırlanmıştır ve hiçbir şekilde finansal enstrümanların alım veya satımı konusunda tavsiye veya finansal danışmanlık hizmeti sağlanması olarak yorumlanmamalıdır. Bu raporda yer verilen görüş ve değerlendirmeler, hiçbir şekilde Türkiye İş Bankası A.Ş.'nin kurumsal yaklaşımını yansıtmamakta olup, raporu kaleme alan uzmanların kişisel görüş ve değerlendirmeleridir. Türkiye İş Bankası A.Ş. bu raporda yer alan bilgi, görüş ve değerlendirmelerin doğru, değişmez ve eksiksiz olması konusunda herhangi bir şekilde garanti vermemektedir. Türkiye İş Bankası A.Ş. bu raporda yer alan bilgilerde herhangi bir bildirimde bulunmaksızın değişiklik yapma hakkına sahiptir. Bu rapor ve içindeki bilgilerin kullanılması nedeniyle doğrudan veya dolaylı olarak oluşacak zararlardan Türkiye İş Bankası A.Ş. hiçbir şekilde sorumluluk kabul etmemektedir.

İşbu rapor üzerinde Bankamızın telif hakkı olup, Bankamızın yazılı izni alınmaksızın herhangi bir kişi tarafından, herhangi bir amaçla, kısmen veya tamamen çoğaltılamaz, dağıtılamaz veya yayımlanamaz. Tüm haklarımız saklıdır.