

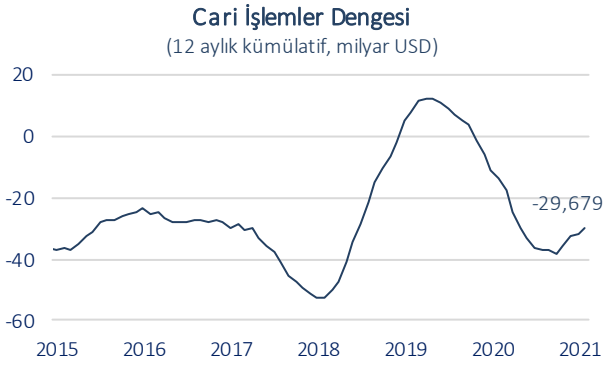


Dış ticaret açığı Haziran'da yıllık bazda sınırlı geriledi.

TÜİK verilerine göre Haziran ayında ihracat yıllık bazda %46,9 artarak 19,8 milyar USD, ithalat %38,7 genişleyerek 22,6 milyar USD oldu. Böylece, bu dönemde dış ticaret açığı yıllık bazda %0,2 ile sınırlı oranda gerileyerek 2,9 milyar USD seviyesinde gerçekleşti. Yılın ilk yarısında dış ticaret açığı bir önceki yılın aynı dönemine kıyasla %11,4 azalışla 21,2 milyar USD seviyesine gerilerken, ihracatın ithalatı karşılama oranı %75,9 seviyesinden %83,2 düzeyine yükseldi.

Cari açık Haziran'da 1,13 milyar USD düzeyinde...

Haziran ayında cari açık beklentiler paralelinde gerçekleşerek 1,13 milyar USD oldu. Cari açığın Haziran 2020'ye göre 1,95 milyar USD gerilemesinde, net altın ithalatındaki düşüş paralelinde dış ticaret açığında gözlenen 462 milyon USD'lik daralma ve net taşımacılık ile net seyahat gelirlerinde gözlenen artışların etkisiyle hizmetler dengesinde gözlenen 1,9 milyar USD'lik artış etkili oldu. Yılın ilk yarısında cari açık 13,6 milyar USD düzeyinde gerçekleşirken, 12 aylık kümülatif açık düşüşünü sürdürerek 29,7 milyar USD düzeyine indi.



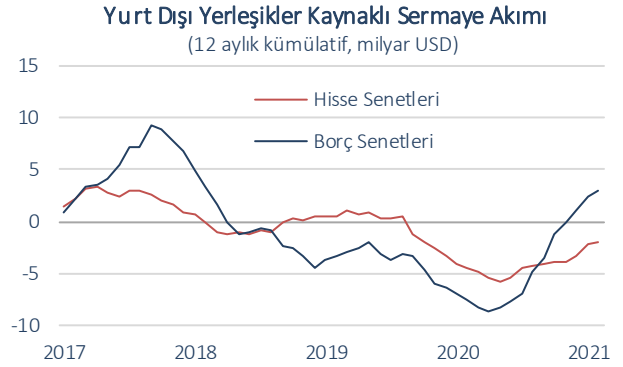
Doğrudan yatırımlar bu yılın en yüksek seviyesine ulaştı.

Net doğrudan yatırımlar Haziran ayında 796 milyon USD ile 2021'in en yüksek düzeyine yükseldi. Bu dönemde sermaye yatırımları 460 milyon USD, gayrimenkul yatırımları 454 milyon USD oldu. Haziran ayında doğrudan yatırımların

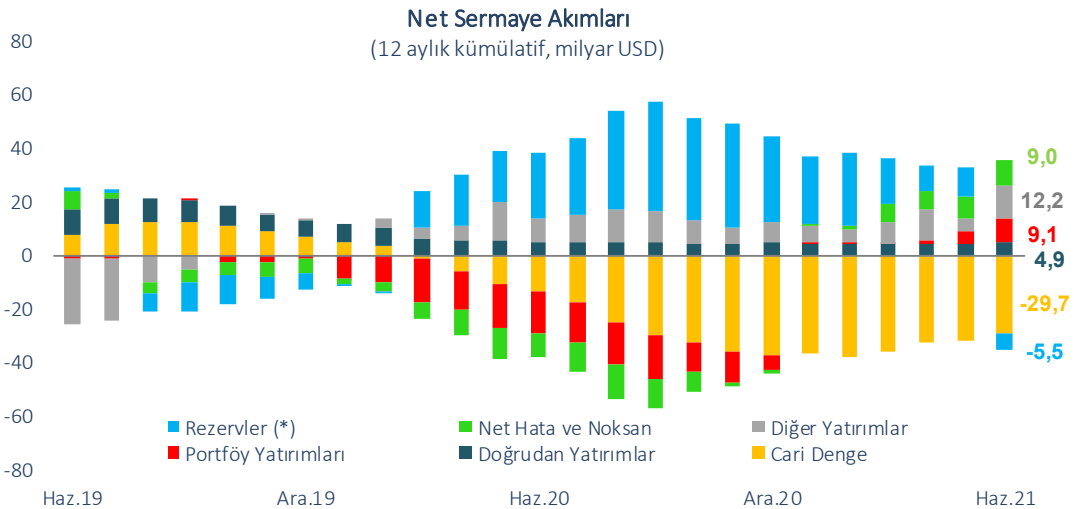
sektörlere göre dağılımı incelendiğinde, bilgi ve iletişim sektörüne yönelik yatırımların öne çıktığı görüldü. 2021 yılının ilk yarısında net doğrudan yatırımlar 2,5 milyar USD, 12 aylık kümülatif net doğrudan yatırımlar da 4,9 milyar USD düzeyine ulaştı.

Portföy yatırımlarında hızlı giriş kaydedildi.

Haziran ayında 2,8 milyar USD'lik net sermaye girişi kaydedilen portföy yatırımlarında Ocak ayından bu yana en hızlı aylık giriş kaydedilmiş oldu. Bu dönemde yurt dışı yerleşiklerin hisse senedi piyasasında 28 milyon USD, DİBS piyasasında da 237 milyon USD net alım yaptığı görüldü. Haziran ayında bankalar, genel hükümet ve diğer sektörler yurt dışında sırasıyla 620 milyon USD, 1,5 milyar USD ve 790 milyon USD net tahvil ihracı gerçekleştirdi.



Haziran'da diğer yatırımlarda net sermaye girişi 3,4 milyar USD ile güçlü seyretti. Bu dönemde yurt içi bankaların yurt dışı muhbirlerindeki efektif ve mevduat varlıkları 1,25 milyar USD azaldı. Bankalar ve diğer sektörler sırasıyla 400 milyon USD ve 393 milyon USD net kredi ödemesi gerçekleştirirken, 12 aylık kümülatif verilere göre uzun vadeli borç çevirme oranı bankacılık sektöründe %90,4 diğer sektörlerde %111,3 düzeyinde gerçekleşti. Ayrıca, TCMB nezdinde tutulan kısa vadeli efektif ve mevduat varlıklarındaki 3,5 milyar USD tutarındaki yükseliş dikkat çekti. Söz konusu gelişmede, TCMB'nin kısa vadeli borçlarındaki para takası kaynaklı



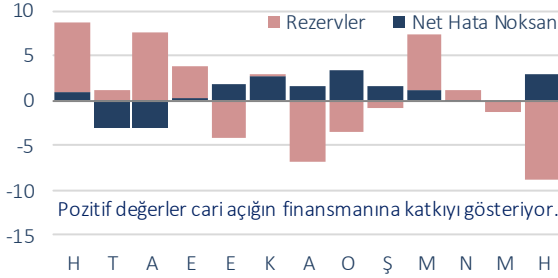
olduğu düşünülen artış etkili oldu.

Rezerv varlıklar Haziran'da 8,8 milyar USD arttı.

Rezerv varlıklar Haziran'da 8,8 milyar USD ile hızlı artış kaydetti. Böylece, 12 aylık kümülatif verilere göre rezerv varlıklar 5,5 milyar USD ile 2020'nin Şubat ayından bu yana ilk kez artış kaydetmiş oldu. Yaklaşık 3 milyar USD tutarında hızlı sermaye girişi kaydedilen net hata ve noksan kaleminde de, yılın ilk yarısındaki sermaye girişi 8,7 milyar USD'ye ulaştı.

Rezervler ve Net Hata Noksanın Cari Açığın Finansmanına Katkısı

(aylık, milyar USD)



Beklentiler...

Ticaret Bakanlığı tarafından yayımlanan öncü dış ticaret verilerine göre, ihracat hacmi Temmuz ayında yıllık bazda %10,2 artışla 16,4 milyar USD'ye çıkarak en yüksek Temmuz ayı ihracat değerine ulaşırken, ithalat hacmi %17,0 artarak 20,7 milyar USD oldu. Bu dönemde dış ticaret açığı ise %52,4 genişleyerek 4,3 milyar USD seviyesine çıktı. Geçici veriler, dış ticaret açığındaki genişlemenin Temmuz ayında cari dengeyi baskı altında bırakacağına işaret ediyor. Öte yandan, ihracattaki güçlü artış eğiliminin sürmesi, net altın ithalatının tarihsel ortalamasının altındaki seyri ve delta varyantının etkisiyle küresel ölçekte vaka sayılarında gözlenen artışa karşın turizm faaliyetlerindeki canlanma cari dengedeki olumlu görünümün önümüzdeki dönemde süreceği beklentisini destekliyor.

Ödemeler Dengesi

(milyon USD)

	Haziran 2021	Ocak - Haziran 2020	Ocak - Haziran 2021	% Değişim	12 Aylık Kümülatif
Cari İşlemler Dengesi	-1.127	-21.226	-13.601	-35,9	-29.679
Dış Ticaret Dengesi	-1.599	-18.266	-13.366	-26,8	-32.981
Hizmetler Dengesi	1.511	2.603	5.628	116,2	12.179
Seyahat (net)	1.026	2.723	4.087	50,1	10.544
Birincil Gelir Dengesi	-1.021	-5.172	-6.475	25,2	-9.999
İkincil Gelir Dengesi	-18	-391	612	-	1.122
Sermaye Hesabı	-1	-20	-19	-5,0	-38
Finans Hesabı	1.820	-23.124	-4.904	-78,8	-20.732
Doğrudan Yatırımlar (net)	-796	-2.240	-2.522	12,6	-4.872
Portföy Yatırımları (net)	-2.823	12.701	-1.919	-	-9.135
Net Varlık Edinimi	327	-1.117	-139	-87,6	1.227
Net Yükümlülük Oluşumu	3.150	-13.818	1.780	-	10.362
Hisse Senetleri	28	-3.970	-1.808	-54,5	-2.093
Borç Senetleri	3.122	-9.848	3.588	-	12.455
Diğer Yatırımlar (net)	-3.401	-3.467	-7.727	122,9	-12.245
Efektif ve Mevduatlar	-4.533	-10.924	-6.292	-42,4	-14.251
Net Varlık Edinimi	-1.320	1.708	4.634	171,3	1.890
Net Yükümlülük Oluşumu	3.213	12.632	10.926	-13,5	16.141
Merkez Bankası	3.473	11.213	4.788	-57,3	6.236
Bankalar	-260	1.419	6.138	332,6	9.905
Yurt Dışı Bankalar	-125	437	4.758	988,8	10.349
Yabancı Para	214	-2.015	3.705	-	7.585
Türk Lirası	-339	2.452	1.053	-57,1	2.764
Yurt Dışı Kişiler	-135	982	1.380	40,5	-444
Krediler	756	7.165	-1.505	-	-503
Net Varlık Edinimi	47	-160	604	-	-517
Net Yükümlülük Oluşumu	-709	-7.325	2.109	-	-14
Bankacılık Sektörü	-400	-3.805	-1.627	-57,2	-2.895
Bankacılık Dışı Sektörler	-393	-3.114	3.999	-	3.151
Ticari Krediler	380	299	75	-74,9	2.509
Diğer Varlıklar ve Yükümlülükler	-4	-7	-5	-28,6	0
Rezerv Varlıklar (net)	8.840	-30.118	7.264	-	5.520
Net Hata ve Noksan	2.948	-1.878	8.716	-	8.985

Kaynak: TCMB, Ticaret Bakanlığı, Datastream

İktisadi Arařtırmalar Bölümü

İzlem Erdem
Bařekonomist
izlem.erdem@isbank.com.tr

İlker řahin
Uzman
ilker.sahin@isbank.com.tr

Alper Grler
Birim Mdr
alper.gurler@isbank.com.tr

Kaan Tuncalı
Uzman Yardımcısı
kaan.tuncali@isbank.com.tr

H. Erhan Gl
Mdr Yardımcısı
erhan.gul@isbank.com.tr

Btn yayınlarımıza <https://ekonomi.isbank.com.tr> adresinden eriřebilirsiniz.

YASAL UYARI

Bu rapor Bankamız uzmanları tarafından gvenilir olduđuna inanılan kamuya aık kaynaklardan elde edilen bilgiler kullanılmak suretiyle, sadece bilgilendirme amacıyla hazırlanmıřtır ve hibir řekilde finansal enstrmanların alım veya satımı konusunda tavsiye veya finansal danıřmanlık hizmeti sađlanması olarak yorumlanmamalıdır. Bu raporda yer verilen grř ve deđerlendirmeler, hibir řekilde Trkiye İř Bankası A.ř.'nin kurumsal yaklařımını yansıtmamakta olup, raporu kaleme alan uzmanların kiřisel grř ve deđerlendirmeleridir. Trkiye İř Bankası A.ř. bu raporda yer alan bilgi, grř ve deđerlendirmelerin dođru, deđerli ve eksiksiz olması konusunda herhangi bir řekilde garanti vermemektedir. Trkiye İř Bankası A.ř. bu raporda yer alan bilgilerde herhangi bir bildirimde bulunmaksızın deđerliklik yapma hakkına sahiptir. Bu rapor ve iindeki bilgilerin kullanılması nedeniyle dođrudan veya dolaylı olarak oluřacak zararlardan Trkiye İř Bankası A.ř. hibir řekilde sorumluluk kabul etmemektedir.

İřbu rapor zerinde Bankamızın telif hakkı olup, Bankamızın yazılı izni alınmaksızın herhangi bir kiři tarafından, herhangi bir amala, kısmen veya tamamen ođaltılamaz, dađıtılmaz veya yayımlanamaz. Tm haklarımız saklıdır.