

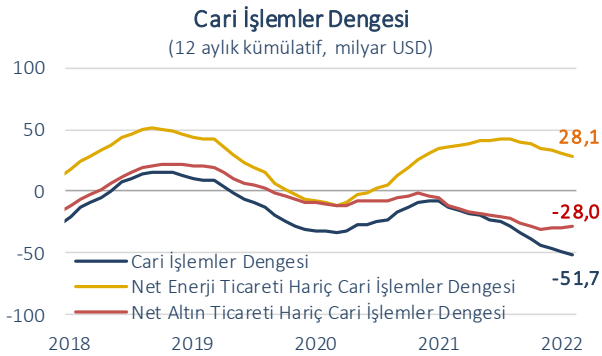


Dış ticaret açığı Ocak'ta tarihi yüksek seviyesine ulaştı.

TÜİK'in açıkladığı verilere göre, Ocak ayında ihracat geçen yılın aynı ayına kıyasla %10,3 artarak 19,4 milyar USD, ithalat yıllık bazda %20,7 yükselerek 33,6 milyar USD düzeyinde gerçekleşti. Böylece, dış ticaret dengesi Ocak'ta geçen yılın aynı ayına kıyasla %38,4 oranında genişleyerek 14,2 milyar USD ile tarihi yüksek düzeyine çıktı. İhracatın ithalatı karşılama oranı da %57,6 düzeyine geriledi.

Cari açık da 9,8 milyar USD ile aylık bazda zirvede....

Ocak ayında cari açık geçen yılın aynı ayına kıyasla %43 oranında genişleyerek 9,8 milyar USD ile aylık bazda tarihi yüksek seviyesinde gerçekleşti. Bu gelişmede, yüksek enerji ve altın ithalatı nedeniyle dış ticaret açığının rekor yüksek seviyede gerçekleşmesi etkili oldu. Bu dönemde parasal olmayan altın ithalatı yıllık bazda 7 kattan fazla artarak 4,9 milyar USD olurken, net enerji ithalatı 7,7 milyar USD ile son 12 ayın zirvesinde gerçekleşti. Ocak'ta 3,2 milyar USD fazla veren hizmetler dengesi cari açıktaki genişlemeyi sınırlandırırken, taşımacılık ve seyahat kalemlerinde sırasıyla 1,2 ve 2,5 milyar USD net gelir kaydedildi. Altın ve enerji hariç tutulduğunda cari işlemler hesabı Ocak ayında 2,6 milyar USD fazla verdi. 12 aylık kümülatif cari açık ise 51,7 milyar USD'ye yükseldi.



Doğrudan yatırımlarda son 10 ayın en zayıf performansı...

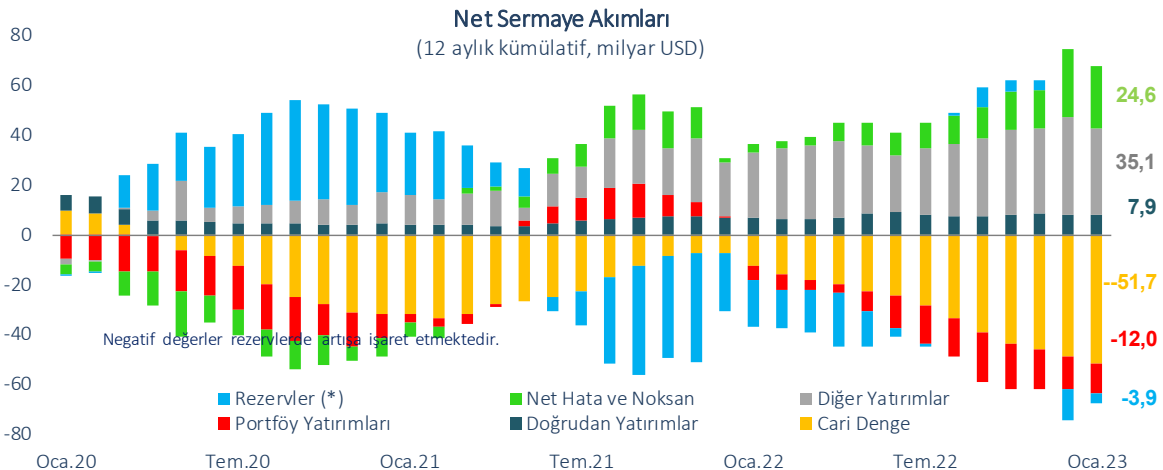
Ocak ayında yurt içine yönelik net doğrudan yatırımlar 223 milyon USD ile son 10 ayın en zayıf performansını sergiledi. Bu dönemde 514 milyon USD düzeyinde gerçekleşen net gayrimenkul yatırımları yurt dışı yerleşiklerin Türkiye'ye yaptıkları doğrudan yatırımların %63'ünü oluşturdu. Yurt dışı yerleşiklerin Türkiye'de yaptıkları doğrudan sermaye yatırımları ise yıllık bazda %46,5 azalışla 253 milyon USD düzeyine geriledi.

Portföy yatırımlarında 490 milyon USD net sermaye girişi kaydedildi.

2022 yılı genelinde olumsuz bir görünüm sergileyen portföy yatırımlarında Kasım 2022'de başlayan sermaye girişlerinin Ocak ayında da 490 milyon USD ile devam ettiği gözlemlendi. Bu dönemde, genel hükümetin yurt dışında 2,75 milyar USD tutarında tahvil ihraç etmesi portföy girişlerini destekledi. Bankalar ve diğer sektörler ise sırasıyla 690 milyon USD ve 469 milyon USD net geri ödemeler gerçekleştirdi. 12 aylık kümülatif verilere göre hisse senedi ve DİBS piyasalarında sırasıyla 4,2 milyar USD'lik ve 2,1 milyar USD'lik net satışlar gerçekleşirken, portföy yatırımları kaleminden net 12 milyar USD sermaye çıkışı gerçekleşti.

Diğer yatırımlarda son 7 ayın ilk sermaye çıkışı...

Ocak 2023'te diğer yatırımlar kaleminden 71 milyon USD ile Temmuz 2022'den bu yana ilk kez sermaye çıkışı gerçekleşti. Yurt içi bankaların yurt dışı muhabirlerindeki efektif ve mevduat varlıklarında 4,1 milyar USD, yurt dışı bankaların yurt içindeki mevduatında da 1,6 milyar USD artış kaydedildi. Ocak ayında bankacılık sektörü yurt dışından sağlanan kredilerde 1,3 milyar USD geri ödeme yaparken, diğer sektörler 548 milyon USD net kullanım gerçekleştirdi. Bu dönemde, 12 aylık kümülatif verilere göre uzun vadeli borç çevirme oranı bankacılık sektöründe %73, diğer sektörlerde %162 oldu.

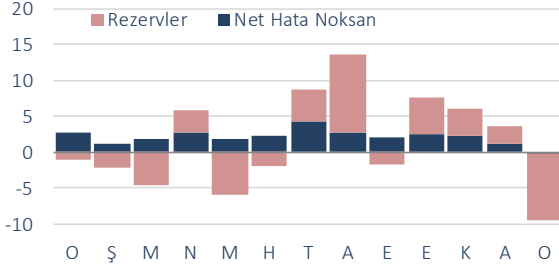


Kaynak: TCMB, TÜİK, Datastream

Rezerv varlıklar 9,3 milyar USD azaldı.

2022 yılının son çeyreğinde 11,1 milyar USD yükselen rezerv varlıklar, Ocak ayında 9,3 milyar USD azaldı. Son bir yıldır aralıksız artış kaydeden net hata ve noksan kaleminde de Ocak'ta 119 milyon USD tutarında sermaye çıkışı yaşandı.

Rezervler ve Net Hata Noksan
(aylık, milyar USD)

**Beklentiler...**

Öncü verilere göre Şubat ayında deprem felaketinin de etkisiyle ihracat yıllık bazda %6,4 oranında azalarak 18,6 milyar USD olurken, ithalat %10,6 artarak 30,8 milyar USD düzeyinde gerçekleşti. Küresel enerji fiyatlarında gözlenen gerilemeye karşılık yüksek enerji ve altın ithalatının sürdüğü bu dönemde depremin ihracat üzerindeki etkisinin 1,5 milyar USD olduğu açıklandı. Böylece dış ticaret açığı Şubat'ta yıllık bazda %52,8 artarak 14,4 milyar USD ile tarihi yüksek seyrini sürdürürken, cari açık üzerindeki baskının devam ettiğine işaret etti.

Ödemeler Dengesi

(milyon USD)

	2022	Ocak 2023	% Değişim	12 Aylık Kümülatif
Cari İşlemler Dengesi	-6.889	-9.849	43,0	-51.686
Dış Ticaret Dengesi	-8.547	-12.431	45,4	-93.565
Hizmetler Dengesi	2.105	3.164	50,3	50.909
Seyahat (net)	1.821	2.454	34,8	37.756
Birincil Gelir Dengesi	-290	-381	31,4	-8.612
İkincil Gelir Dengesi	-157	-201	28,0	-418
Sermaye Hesabı	0	-15	-	-50
Finans Hesabı	-4.203	-9.983	137,5	-27.115
Doğrudan Yatırımlar (net)	-442	-223	-49,5	-7.860
Portföy Yatırımları (net)	965	-490	-	11.970
Net Varlık Edinimi	714	637	-10,8	4.418
Net Yükümlülük Oluşumu	-251	1.127	-	-7.552
Hisse Senetleri	-352	-486	38,1	-4.172
Borç Senetleri	101	1.613	1.497,0	-3.380
Diğer Yatırımlar (net)	-3.784	71	-	-35.137
Efektif ve Mevduatlar	-2.949	826	-	-29.314
Net Varlık Edinimi	-516	4.003	-	-492
Net Yükümlülük Oluşumu	2.433	3.177	30,6	28.822
Merkez Bankası	1.129	558	-50,6	6.746
Bankalar	1.304	2.619	100,8	22.076
Yurt Dışı Bankalar	79	-2	-	7.548
Yabancı Para	968	1.637	69,1	4.792
Türk Lirası	257	984	282,9	9.736
Yurt Dışı Kişiler	1.047	1.635	56,2	12.340
Krediler	-292	493	-	-3.024
Net Varlık Edinimi	-212	-9	-95,8	-85
Net Yükümlülük Oluşumu	80	-502	-	2.939
Bankacılık Sektörü	-158	-947	499,4	-6.358
Bankacılık Dışı Sektörler	275	548	99,3	8.389
Ticari Krediler	-541	-1.244	129,9	-2.744
Diğer Varlıklar ve Yükümlülük	-2	-4	-	-55
Rezerv Varlıklar (net)	-942	-9.341	891,6	3.912
Net Hata ve Noksan	2.686	-119	-	24.621

Kaynak: TCMB, Ticaret Bakanlığı, Datastream

İktisadi Arařtırmalar Bölümü

Alper Gürler
Bölüm Müdürü
alper.gurler@isbank.com.tr

Ahmet Berat Ocak
Uzman Yardımcısı
berat.ocak@isbank.com.tr

H. Erhan Gül
Birim Müdürü
erhan.gul@isbank.com.tr

Utkan İnam
Uzman Yardımcısı
utkan.inam@isbank.com.tr

Dilek Sarsın Kaya
Müdür Yardımcısı
dilek.kaya@isbank.com.tr

Bütün yayınlarımıza <https://ekonomi.isbank.com.tr> adresinden erişebilirsiniz.

YASAL UYARI

Bu rapor Bankamız uzmanları tarafından güvenilir olduğuna inanılan kamuya açık kaynaklardan elde edilen bilgiler kullanılmak suretiyle, sadece bilgilendirme amacıyla hazırlanmıştır ve hiçbir şekilde finansal enstrümanların alım veya satımı konusunda tavsiye veya finansal danışmanlık hizmeti sağlanması olarak yorumlanmamalıdır. Bu raporda yer verilen görüş ve değerlendirmeler, hiçbir şekilde Türkiye İş Bankası A.Ş.'nin kurumsal yaklaşımını yansıtmamakta olup, raporu kaleme alan uzmanların kişisel görüş ve değerlendirmeleridir. Türkiye İş Bankası A.Ş. bu raporda yer alan bilgi, görüş ve değerlendirmelerin doğru, değişmez ve eksiksiz olması konusunda herhangi bir şekilde garanti vermemektedir. Türkiye İş Bankası A.Ş. bu raporda yer alan bilgilerde herhangi bir bildirimde bulunmaksızın değişiklik yapma hakkına sahiptir. Bu rapor ve içindeki bilgilerin kullanılması nedeniyle doğrudan veya dolaylı olarak oluşacak zararlardan Türkiye İş Bankası A.Ş. hiçbir şekilde sorumluluk kabul etmemektedir.

İşbu rapor üzerinde Bankamızın telif hakkı olup, Bankamızın yazılı izni alınmaksızın herhangi bir kişi tarafından, herhangi bir amaçla, kısmen veya tamamen çoğaltılamaz, dağıtılamaz veya yayımlanamaz. Tüm haklarımız saklıdır.