

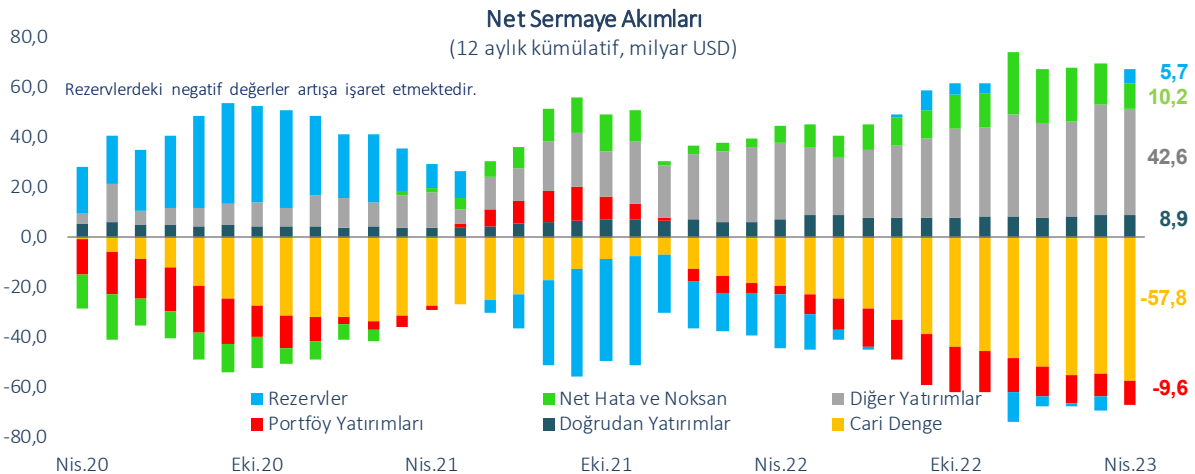
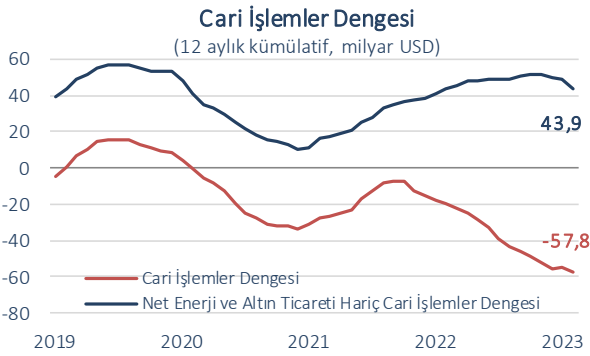


### Dış ticaret açığı Nisan ayında 8,7 milyar USD oldu.

TÜİK'in açıkladığı verilere göre ihracat Nisan ayında %17,1 ile pandemiden bu yana yıllık bazda en hızlı daralmasını kaydederek 19,3 milyar USD olurken, ithalat da %4,8 azalarak 28,1 milyar USD seviyesinde gerçekleşti. Böylece, bu dönemde dış ticaret açığı yıllık bazda %42,1 genişleyerek 8,7 milyar USD ile yüksek seyirini sürdürdü. Nisan 2022'de %79,1 düzeyinde bulunan ihracatın ithalatı karşılama oranı 2023 yılının aynı ayında %68,9'a geriledi.

### Cari açık Nisan ayında beklentilerin üzerinde gerçekleşti.

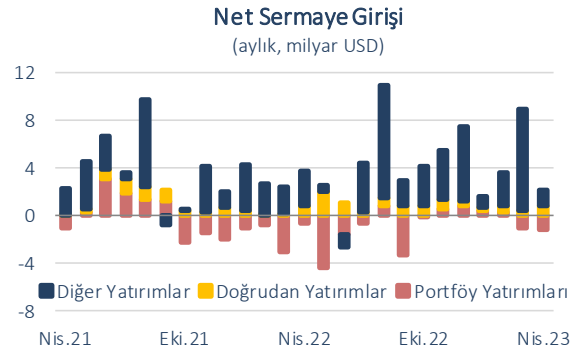
Nisan ayında cari açık geçtiğimiz yılın aynı ayına kıyasla %112,4 oranında genişleyerek 5,4 milyar USD oldu. Piyasa beklentisi bu dönemde cari açığın 4,5 milyar USD düzeyinde gerçekleştiği yönündeydi. Nisan 2022'de 428 milyon USD olan net altın ithalatı bu yılın aynı döneminde 1,1 milyar USD'ye ulaşarak cari görünümün bozulmasında belirleyici oldu. Bununla birlikte, küresel enerji fiyatlarındaki aşağı yönlü seyir paralelinde net enerji ithalatı Nisan'da 3,8 milyar USD ile son 19 ayın en düşük düzeyinde gerçekleşti. Böylece bu dönemde, altın ve enerji hariç cari işlemler hesabı Mayıs 2021'den bu yana ilk kez açık (481 milyon USD) verdi. Taşımacılık ve seyahat gelirlerindeki olumlu seyrin sürmesi de cari açığı bozulmayı sınırlandırdı. 2023 yılının Ocak-Nisan



döneminde yıllık bazda %46,4 oranında artarak 29,7 milyar USD düzeyinde gerçekleşen cari açık, 12 aylık kümülatif verilere göre Nisan ayı itibarıyla 57,8 milyar USD oldu.

### Doğrudan yatırımlarda Kasım 2022'den bu yana en yüksek sermaye girişi kaydedildi.

Nisan ayında yurt içine yönelik net doğrudan yatırım girişi 784 milyon USD ile Kasım 2022'den bu yana en yüksek seviyesinde gerçekleşti. Bu dönemde yurt dışı yerleşiklerin net doğrudan sermaye yatırımları 933 milyon USD ile olumlu bir performans sergilerken, gayrimenkul yatırımlarının 232 milyon USD ile Mayıs 2021'den bu yana en düşük düzeyinde gerçekleşmesi dikkat çekti. Yılın ilk dört ayında net doğrudan yatırım girişi 1,9 milyar USD seviyesinde gerçekleşti.



### Portföy yatırımlarındaki çıkış Nisan'da hız kazandı.

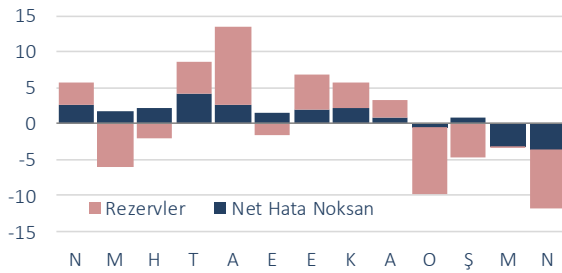
Nisan ayında portföy yatırımlarında 1,2 milyar USD ile Eylül 2022'den bu yana en yüksek sermaye çıkışı gerçekleşti. Bu dönemde Genel Hükümet yurt dışında tahvil ihraçları kanalıyla 159 milyon USD tutarında net borçlanma gerçekleştirirken, bankalar ve diğer sektörler yurt dışı borç senetlerine ilişkin sırasıyla 190 milyon USD ve 800 milyon USD net geri ödemeler gerçekleştirdi.

## Diğer yatırımlarda ılımlı seyir...

Nisan ayında diğer yatırımlar kaleminde 1,4 milyar USD'lik net sermaye girişi kaydedildi. Bu dönemde yurt dışı bankaların yurt içindeki mevduatı 142 milyon USD net artış kaydetti. Bankacılık sektörü yurt dışından 289 milyon USD net kredi kullanımı gerçekleştirirken, Genel Hükümet ve diğer sektörler yurt dışına sırasıyla 22 milyon USD ve 107 milyon USD net kredi geri ödemesi yaptı. 12 aylık kümülatif verilere göre uzun vadeli borç çevirme oranı bankacılık sektöründe %81, diğer sektörlerde %142 oldu.

## Rezervler ve Net Hata Noksan

(aylık, milyar USD)



## Net hata ve noksan kaleminde sermaye çıkışı devam etti.

Mart ayında 3,2 milyar USD tutarında sermaye çıkışı kaydedilen net hata noksan kaleminde, Nisan'da da 3,7 milyar USD'lik çıkış gerçekleşti. Böylece ilgili kaleminde yılın ilk 4 ayı itibarıyla 6,7 milyar USD'lik sermaye çıkışı yaşandı. Nisan ayında 8,2 milyar USD azalan rezerv varlıklar ise Ocak-Nisan döneminde toplam 22,4 milyar USD'lik düşüş kaydetti.

## Beklentiler...

Öncü verilere göre ihracat Mayıs ayında yıllık bazda %14,4 oranında artarak 21,7 milyar USD, ithalat da %16 oranında yükselerek 34,3 milyar USD oldu. Böylece, 12,7 milyar USD düzeyinde gerçekleşen dış ticaret açığı Mayıs'ta da yüksek seyrini sürdürdü. Yaz mevsimiyle birlikte turizm gelirlerinde beklenen artışın cari dengeyi destekleyeceği öngörülmekle birlikte, teknik resesyona giren Almanya başta olmak üzere ana ihrac pazarlarımızda imalat sektörünün zayıf seyrini sürdürmesi cari denge üzerindeki riskleri canlı tutuyor.

## Ödemeler Dengesi

(milyon USD)

	Nisan 2023	Ocak - Nisan 2022	Ocak - Nisan 2023	% Değişim	12 Aylık Kümülatif
<b>Cari İşlemler Dengesi</b>	<b>-5.404</b>	<b>-20.309</b>	<b>-29.726</b>	<b>46,4</b>	<b>-57.804</b>
Dış Ticaret Dengesi	-7.016	-25.651	-36.341	41,7	-100.191
Hizmetler Dengesi	2.915	9.059	10.563	16,6	51.573
Seyahat (net)	2.198	7.310	8.420	15,2	38.427
Birincil Gelir Dengesi	-1.292	-3.223	-3.859	19,7	-9.220
İkincil Gelir Dengesi	-11	-494	-89	-82,0	34
<b>Sermaye Hesabı</b>	<b>-8</b>	<b>-6</b>	<b>-58</b>	<b>866,7</b>	<b>-87</b>
<b>Finans Hesabı</b>	<b>-9.096</b>	<b>-12.107</b>	<b>-36.478</b>	<b>201,3</b>	<b>-47.651</b>
Doğrudan Yatırımlar (net)	-784	-1.436	-1.905	32,7	-8.881
Portföy Yatırımları (net)	1.204	5.502	1.535	-72,1	9.561
Net Varlık Edinimi	335	2.972	1.741	-41,4	3.264
Net Yükümlülük Oluşumu	-869	-2.530	206	-	-6.297
Hisse Senetleri	-37	-1.185	-964	-18,6	-3.817
Borç Senetleri	-832	-1.345	1.170	-	-2.480
Diğer Yatırımlar (net)	-1.353	-11.724	-13.663	16,5	-42.646
Efektif ve Mevduatlar	-914	-8.915	-8.862	-0,6	-35.926
Net Varlık Edinimi	-76	2.225	2.670	20,0	-6.132
Net Yükümlülük Oluşumu	838	11.140	11.532	3,5	29.794
Merkez Bankası	942	3.848	7.318	90,2	10.787
Bankalar	-104	7.292	4.214	-42,2	19.007
Yurt Dışı Bankalar	302	3.026	791	-73,9	5.394
Yabancı Para	-160	2.938	2.005	-31,8	3.190
Türk Lirası	-246	1.328	1.418	6,8	10.423
Yurt Dışı Kişiler	142	5.964	2.796	-53,1	8.584
Krediler	-85	-1.989	-853	-57,1	-2.635
Net Varlık Edinimi	75	-540	-112	-79,3	140
Net Yükümlülük Oluşumu	160	1.449	741	-48,9	2.775
Bankacılık Sektörü	289	-811	593	-	-4.252
Bankacılık Dışı Sektörler	-107	1.730	438	-74,7	6.804
Ticari Krediler	-373	-803	-3.951	392,0	-4.052
Diğer Varlıklar ve Yükümlülükler	19	-17	3	-	-33
Rezerv Varlıklar (net)	-8.163	-4.449	-22.445	404,5	-5.685
<b>Net Hata ve Noksan</b>	<b>-3.684</b>	<b>8.208</b>	<b>-6.694</b>	<b>-</b>	<b>10.240</b>

Kaynak: TCMB, Ticaret Bakanlığı, Datastream

## İktisadi Arařtırmalar Bölümü

Alper Gürler  
Bölüm Müdürü  
alper.gurler@isbank.com.tr

Ahmet Berat Ocak  
Uzman Yardımcısı  
berat.ocak@isbank.com.tr

H. Erhan Gül  
Birim Müdürü  
erhan.gul@isbank.com.tr

Berkay Arık  
Uzman Yardımcısı  
berkay.arik@isbank.com.tr

Dilek Sarsın Kaya  
Müdür Yardımcısı  
dilek.kaya@isbank.com.tr

Utkan İnam  
Uzman Yardımcısı  
utkan.inam@isbank.com.tr

Bütün yayınlarımıza <https://ekonomi.isbank.com.tr> adresinden erişebilirsiniz.

### **YASAL UYARI**

Bu rapor Bankamız uzmanları tarafından güvenilir olduğuna inanılan kamuya açık kaynaklardan elde edilen bilgiler kullanılmak suretiyle, sadece bilgilendirme amacıyla hazırlanmıştır ve hiçbir şekilde finansal enstrümanların alım veya satımı konusunda tavsiye veya finansal danışmanlık hizmeti sağlanması olarak yorumlanmamalıdır. Bu raporda yer verilen görüş ve değerlendirmeler, hiçbir şekilde Türkiye İş Bankası A.Ş.'nin kurumsal yaklaşımını yansıtmamakta olup, raporu kaleme alan uzmanların kişisel görüş ve değerlendirmeleridir. Türkiye İş Bankası A.Ş. bu raporda yer alan bilgi, görüş ve değerlendirmelerin doğru, değişmez ve eksiksiz olması konusunda herhangi bir şekilde garanti vermemektedir. Türkiye İş Bankası A.Ş. bu raporda yer alan bilgilerde herhangi bir bildirimde bulunmaksızın değişiklik yapma hakkına sahiptir. Bu rapor ve içindeki bilgilerin kullanılması nedeniyle doğrudan veya dolaylı olarak oluşacak zararlardan Türkiye İş Bankası A.Ş. hiçbir şekilde sorumluluk kabul etmemektedir.

İşbu rapor üzerinde Bankamızın telif hakkı olup, Bankamızın yazılı izni alınmaksızın herhangi bir kişi tarafından, herhangi bir amaçla, kısmen veya tamamen çoğaltılamaz, dağıtılamaz veya yayımlanamaz. Tüm haklarımız saklıdır.