

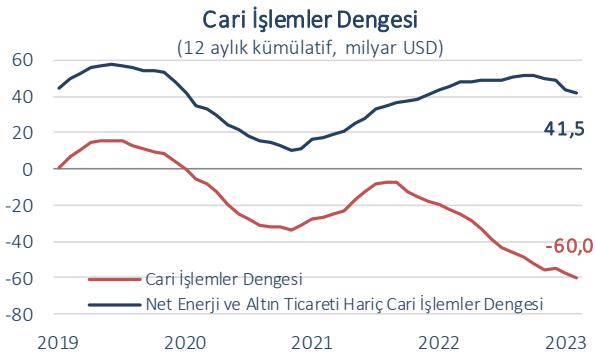


Dış ticaret açığı Mayıs ayında 12,5 milyar USD oldu.

TÜİK'in açıkladığı verilere göre Mayıs ayında ihracat geçen yılın aynı ayına kıyasla %14,4 artarak 21,7 milyar USD, ithalat %15,5 yükselerek 34,2 milyar USD oldu. Böylece, bu dönemde dış ticaret açığı yıllık bazda %17,6 genişleyerek 12,5 milyar USD ile yüksek seyrini sürdürdü. Mayıs ayında ihracatın ithalatı karşılama oranı %63,4 düzeyinde gerçekleşti.

Cari açık Mayıs ayında 7,9 milyar USD oldu.

Mayıs ayında cari açık geçtiğimiz yılın aynı ayına kıyasla %36 oranında artarak 7,9 milyar USD düzeyinde gerçekleşti. Cari açıktaki hızlı yükselişte dış ticaret açığındaki genişleme belirleyici olurken, enerji hariç cari açık 3,9 milyar USD ile tarihi yüksek seviyesine çıktı. Mayıs 2022'de 998 milyon USD fazla veren altın ve enerji hariç cari işlemler hesabı da bu yılın aynı ayında 1,3 milyar USD ile son 3 yılın en yüksek açığını verdi. Öte yandan, hizmet gelirleri yüksek bazın etkisiyle yıllık bazda %2,2 ile son 2 yılın ilk daralmasını kaydetmesine rağmen cari işlemler dengesindeki bozulmayı sınırlandırmaya devam etti. Böylece, 2023 yılının Ocak-Mayıs döneminde yıllık bazda %44,2 oranında artarak 37,7 milyar USD düzeyinde gerçekleşen cari açık, 12 aylık kümülatif verilere göre Mayıs ayı itibarıyla 60 milyar USD oldu.

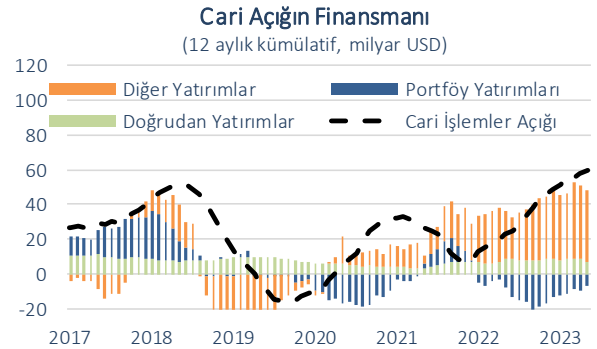


Doğrudan yatırımlarda Şubat 2022'den bu yana en düşük sermaye girişi kaydedildi.

Mayıs ayında yurt içine yönelik net doğrudan yatırım girişi 89 milyon USD ile Şubat 2022'den bu yana en düşük seviyesinde kaydedildi. Bu dönemde yurt dışı yerleşiklerin net doğrudan sermaye yatırımları Nisan ayına kıyasla belirgin düşüş kaydederek 305 milyon USD düzeyinde gerçekleşti. Mayıs'ta 356 milyon USD düzeyinde gerçekleşen gayrimenkul yatırımları da Mayıs 2022'deki düzeyinin %40 altında kaldı. Böylece, yılın ilk beş ayında net doğrudan yatırım girişi geçtiğimiz yılın aynı dönemine göre %41,8 azalarak 2 milyar USD oldu.

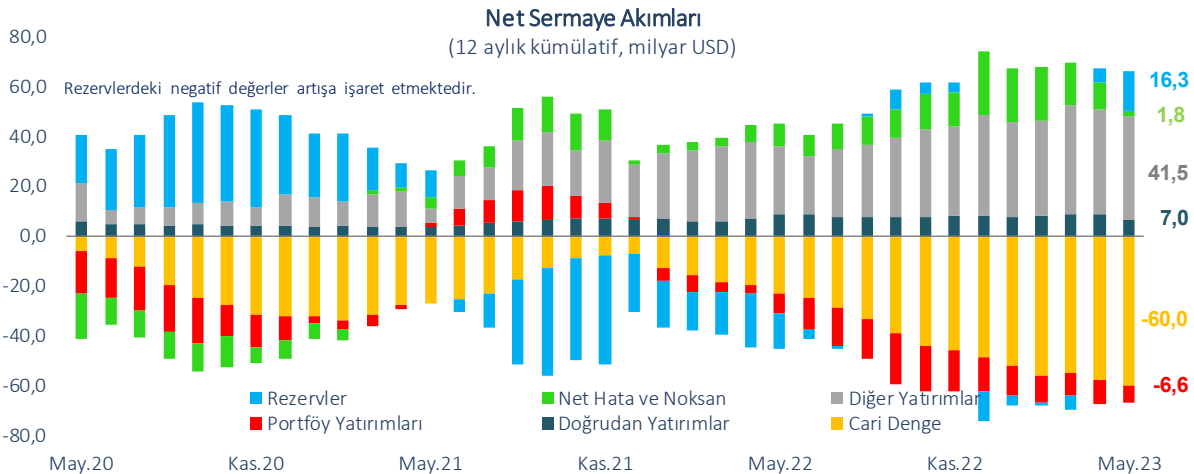
Portföy yatırımlarında çıkış devam etti.

Mayıs ayında portföy yatırımlarından sermaye çıkışı devam ederek 1,4 milyar USD ile son 8 ayın en yüksek düzeyinde gerçekleşti. Bu dönemde bankalar yurt dışında tahvil ihraçları kanalıyla 52 milyon USD net borçlanma gerçekleştirirken, diğer sektörler yurt dışı borç senetlerine yönelik 102 milyon USD geri ödeme yaptı. Ocak-Mayıs döneminde portföy yatırımlarından toplam çıkış 2,9 milyar USD oldu.



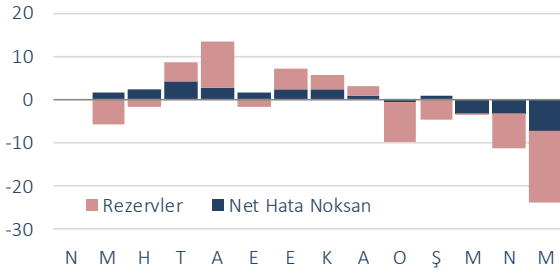
Diğer yatırımlar kaleminde sermaye girişi yavaşladı.

Mayıs'ta diğer yatırımlar kaleminde net sermaye girişi Haziran 2022'den bu yana en düşük seviyesinde



gerçekleşerek 99 milyon USD oldu. Bu dönemde yurt dışı bankaların yurt içindeki mevduatı 4 milyon USD gerileyerek Aralık 2022'den bu yana ilk kez net azalış kaydetti. Mayıs'ta bankacılık sektörü ve diğer sektörler yurt dışından sırasıyla 725 milyon USD ve 37 milyon USD net kredi kullanımı gerçekleştirirken, Genel Hükümet 49 milyon USD net kredi geri ödemesi yaptı. Mayıs'ta 12 aylık kümülatif verilere göre uzun vadeli borç çevirme oranı bankacılık sektöründe ve diğer sektörlerde sırasıyla %85 ve %142 oldu.

Rezervler ve Net Hata Noksan
(aylık, milyar USD)



Rezerv varlıklar Mayıs'ta 16,6 milyar USD azaldı.

Rezerv varlıklar Mayıs ayında cari açığın finansmanına 16,6 milyar USD'lik katkı sağladı. Böylece, yılın ilk 5 ayında rezerv varlıklardaki toplam düşüş 39 milyar USD oldu. Nisan ayında 3,2 milyar USD tutarında sermaye çıkışı kaydedilen net hata noksan kaleminde, Mayıs ayında da 7,4 milyar USD'lik çıkış gerçekleşti. Böylece ilgili kalemde Ocak-Mayıs 2023 döneminde toplam 13,7 milyar USD'lik sermaye çıkışı yaşandı.

Beklentiler...

Öncü verilere göre Haziran ayında ihracat yıllık bazda %10,5 oranında azalarak 20,9 milyar USD, ithalat da %16,8 oranında gerileyerek 26,3 milyar USD oldu. Böylece, Haziran'da 5,4 milyar USD seviyesinde gerçekleşen dış ticaret açığı yılın ilk yarısında 61,4 milyar USD'ye ulaştı. Döviz kurlarında son dönemde gözlenen yükseliş ile yaz mevsimiyle birlikte turizm gelirlerinde kaydedilmeye başlanan artışın izleyen aylarda cari dengeyi destekleyeceğini öngörüyoruz. Enerji fiyatlarındaki ılımlı seyre rağmen, ana ihrac pazarlarımızdaki zayıf seyrin ise cari denge üzerindeki riskleri canlı tutmaya devam edeceğini düşünüyoruz.

Ödemeler Dengesi

(milyon USD)

	Mayıs 2023	Ocak - Mayıs 2022	2023	% Değişim	12 Aylık Kümülatif
Cari İşlemler Dengesi	-7.933	-26.140	-37.696	44,2	-59.961
Dış Ticaret Dengesi	-10.480	-34.476	-46.874	36,0	-101.917
Hizmetler Dengesi	3.858	13.003	14.445	11,1	51.511
Seyahat (net)	3.050	10.273	11.470	11,7	38.514
Birincil Gelir Dengesi	-1.320	-4.084	-5.190	27,1	-9.690
İkincil Gelir Dengesi	9	-583	-77	-86,8	135
Sermaye Hesabı	-16	-14	-74	428,6	-95
Finans Hesabı	-15.354	-16.325	-51.460	215,2	-58.222
Doğrudan Yatırımlar (net)	-89	-3.442	-2.003	-41,8	-6.973
Portföy Yatırımları (net)	1.412	9.882	2.947	-70,2	6.593
Net Varlık Edinimi	648	3.344	2.389	-28,6	3.540
Net Yükümlülük Oluşumu	-764	-6.538	-558	-91,5	-3.053
Hisse Senetleri	-630	-2.849	-1.594	-44,1	-2.783
Borç Senetleri	-134	-3.689	1.036	-	-270
Diğer Yatırımlar (net)	-99	-12.377	-13.381	8,1	-41.518
Efektif ve Mevduatlar	-511	-9.139	-9.288	1,6	-36.128
Net Varlık Edinimi	4.158	3.674	6.928	88,6	-3.323
Net Yükümlülük Oluşumu	4.669	12.813	16.216	26,6	32.805
Merkez Bankası	5.088	3.850	12.406	222,2	15.873
Bankalar	-419	8.963	3.810	-57,5	16.932
Yurt Dışı Bankalar	59	4.082	850	-79,2	4.397
Yabancı Para	-63	3.020	1.942	-35,7	3.045
Türk Lirası	-415	1.861	1.018	-45,3	9.490
Yurt Dışı Kişiler	-4	7.102	2.792	-60,7	7.442
Krediler	5	-1.471	-897	-39,0	-3.319
Net Varlık Edinimi	718	-456	606	-	774
Net Yükümlülük Oluşumu	713	1.015	1.503	48,1	4.093
Bankacılık Sektörü	725	-982	1.359	-	-3.315
Bankacılık Dışı Sektörler	37	1.571	492	-68,7	7.027
Ticari Krediler	417	-1.741	-3.189	83,2	-2.037
Diğer Varlıklar ve Yükümlülükler	-10	-26	-7	-73,1	-34
Rezerv Varlıklar (net)	-16.578	-10.388	-39.023	275,7	-16.324
Net Hata ve Noksan	-7.405	9.829	-13.690	-	1.834

Kaynak: TCMB, Ticaret Bakanlığı, Datastream

İktisadi Arařtırmalar Bölümü

Alper Gürler
Bölüm Müdürü
alper.gurler@isbank.com.tr

Ahmet Berat Ocak
Uzman Yardımcısı
berat.ocak@isbank.com.tr

H. Erhan Gül
Birim Müdürü
erhan.gul@isbank.com.tr

Berkay Arık
Uzman Yardımcısı
berkay.arik@isbank.com.tr

Dilek Sarsın Kaya
Müdür Yardımcısı
dilek.kaya@isbank.com.tr

Utkan İnam
Uzman Yardımcısı
utkan.inam@isbank.com.tr

Bütün yayınlarımıza <https://ekonomi.isbank.com.tr> adresinden erişebilirsiniz.

YASAL UYARI

Bu rapor Bankamız uzmanları tarafından güvenilir olduğuna inanılan kamuya açık kaynaklardan elde edilen bilgiler kullanılmak suretiyle, sadece bilgilendirme amacıyla hazırlanmıştır ve hiçbir şekilde finansal enstrümanların alım veya satımı konusunda tavsiye veya finansal danışmanlık hizmeti sağlanması olarak yorumlanmamalıdır. Bu raporda yer verilen görüş ve değerlendirmeler, hiçbir şekilde Türkiye İş Bankası A.Ş.'nin kurumsal yaklaşımını yansıtmamakta olup, raporu kaleme alan uzmanların kişisel görüş ve değerlendirmeleridir. Türkiye İş Bankası A.Ş. bu raporda yer alan bilgi, görüş ve değerlendirmelerin doğru, değişmez ve eksiksiz olması konusunda herhangi bir şekilde garanti vermemektedir. Türkiye İş Bankası A.Ş. bu raporda yer alan bilgilerde herhangi bir bildirimde bulunmaksızın değişiklik yapma hakkına sahiptir. Bu rapor ve içindeki bilgilerin kullanılması nedeniyle doğrudan veya dolaylı olarak oluşacak zararlardan Türkiye İş Bankası A.Ş. hiçbir şekilde sorumluluk kabul etmemektedir.

İşbu rapor üzerinde Bankamızın telif hakkı olup, Bankamızın yazılı izni alınmaksızın herhangi bir kişi tarafından, herhangi bir amaçla, kısmen veya tamamen çoğaltılamaz, dağıtılamaz veya yayımlanamaz. Tüm haklarımız saklıdır.