

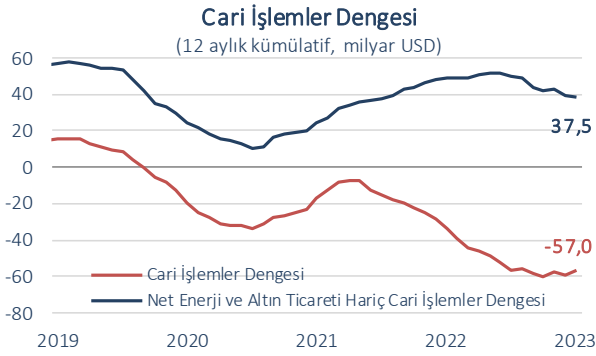


### Ağustos'ta ithalat yıllık bazda %6,9 geriledi.

TÜİK tarafından açıklanan verilere göre Ağustos ayında ihracat yıllık bazda %1,6 artışla 21,6 milyar USD seviyesine yükselirken, ithalat %6,9 azalarak 30,3 milyar USD seviyesinde gerçekleşti. Böylece, dış ticaret açığı Ağustos'ta önceki yılın aynı dönemine göre %23,1 daralarak 8,7 milyar USD düzeyinde gerçekleşti. Ağustos'ta ihracatın ithalatı karşılama oranı %71,4'e yükseldi.

### Ağustos'ta cari açık 619 milyon USD oldu.

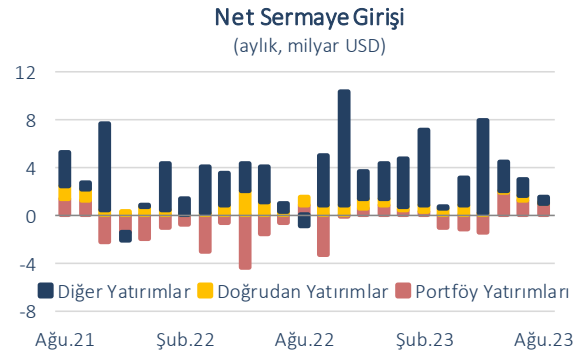
Ağustos ayında cari açık 619 milyon USD ile piyasa beklentileri paralelinde gerçekleşti. Bu dönemde net seyahat gelirleri 5,7 milyar USD, hizmet gelirleri de 11 milyar USD ile tarihi yüksek seviyelerinde gerçekleşti. Ağustos ayında parasal olmayan altın ithalatı yıllık bazda %41,8 artışla 3,3 milyar USD olurken, altın hariç cari işlemler hesabı 2,4 milyar USD fazla vererek Ekim 2021'den bu yana en yüksek seviyesine ulaştı. 12 aylık kümülatif cari açık ise Ağustos ayı itibarıyla 57 milyar USD oldu.



doğrudan sermaye yatırımları 536 milyon USD ile Ocak ayından bu yana en yüksek seviyesinde gerçekleşti. Bu dönemde yurt içine yönelik gayrimenkul yatırımları ise 255 milyon USD oldu.

### Portföy yatırımlarında hisse senedi ve borç senedi piyasaları ayrıştı.

Ağustos'ta portföy yatırımlarında net sermaye girişi devam etmekle birlikte, 880 milyon USD ile son 3 ayın en düşük seviyesinde gerçekleşti. Bu dönemde yurt dışı yerleşikler hisse senedi piyasasında 131 milyon USD net satış, borç senedi piyasasında ise 530 milyon USD net alış gerçekleştirdi. Böylece hisse senedi piyasasında Mayıs'tan bu yana ilk kez sermaye çıkışı kaydedilirken, borç senedi piyasasında net sermaye girişi artış eğilimini sürdürerek Şubat'tan bu yana en yüksek seviyesinde gerçekleşti. Böylece, portföy yatırımlarında Ocak-Ağustos döneminde kaydedilen net sermaye girişi 929 milyon USD oldu.



### Doğrudan yatırımlarda sınırlı sermaye girişi...

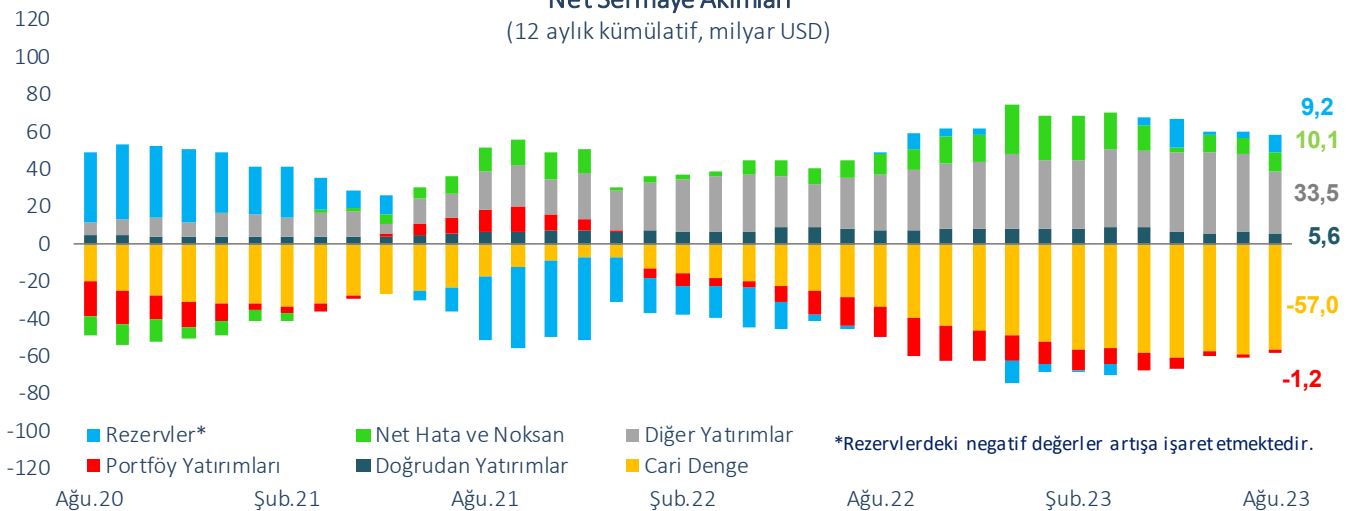
Ağustos ayında yurt içine yönelik net doğrudan yatırımlar 106 milyon USD ile son 3 ayın en düşük seviyesinde gerçekleşti. Böylece yılın ilk 8 ayında kaydedilen net doğrudan yatırımlar önceki yılın aynı dönemine göre %51,6 gerileyerek 2,6 milyar USD oldu. Ağustos'ta yurt içi yerleşiklerin yurt dışında net

### Diğer yatırımlar kaleminde net sermaye girişi ivme kaybetti.

Ağustos'ta diğer yatırımlar kaleminde net sermaye girişi 218 milyon USD ile Ocak ayından bu yana en düşük seviyesinde gerçekleşti. Ağustos'ta bankacılık sektörü yurt dışından net 1,3 milyar USD kredi kullanırken, genel hükümet ve diğer sektörler

### Net Sermaye Akımları

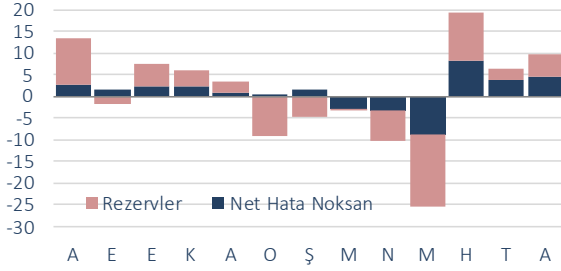
(12 aylık kümülatif, milyar USD)



\*Rezervlerdeki negatif değerler artışa işaret etmektedir.

yurt dışına sırasıyla 122 milyon USD ve 679 milyon USD net kredi geri ödemesi gerçekleştirdi. Ağustos itibarıyla 12 aylık kümülatif verilere göre uzun vadeli borç çevirme oranı bankacılık sektöründe %88,5 olurken, diğer sektörlerde %99,9 ile Nisan 2021'den bu yana en düşük seviyesine geriledi. Diğer yatırımlar kaleminde Ocak-Ağustos döneminde kaydedilen net sermaye girişi 18 milyar USD oldu.

**Rezervler ve Net Hata Noksan**  
(aylık, milyar USD)



#### Rezervler varlıklar ve net hata noksan...

Rezerv varlıklar Ağustos'ta 5,1 milyar USD artış gösterdi. Böylece, yılın ilk 8 ayında rezerv varlıklarda kaydedilen toplam

düşüş 18,6 milyar USD seviyesine geriledi. Net hata noksan kaleminde sermaye girişi Ağustos ayında da 4,6 milyar USD ile devam etti.

#### Beklentiler...

Ağustos'ta yolcu taşımacılığı ve seyahat gelirlerindeki güçlü görünüm paralelinde cari açık Temmuz ayına göre belirgin gerileme kaydetti. Ticaret Bakanlığı'nın öncü verilerine göre dış ticaret açığı Eylül'de 5 milyar USD ile Ekim 2021'den bu yana en düşük seviyesine geriledi. Kademeli parasal sıkılaştırmanın sürmesiyle birlikte ithalattaki yavaşlamanın devam etmesi ve yurt dışından sermaye girişlerinin hızlanması halinde cari dengede ve cari açığın finansmanında iyileşme sinyallerinin devam edeceğini düşünüyoruz. Öte yandan, önümüzdeki dönemde turizme ilişkin gelirlerin mevsimsel etkilerle azalması, Orta Doğu ve Ukrayna'da devam eden jeopolitik riskler ve ana ihracat pazarımız olan Euro Alanı'nda ekonomik aktivitede gözlenen zayıflık cari denge üzerindeki risk unsurları olarak öne çıkıyor.

#### Ödemeler Dengesi

(milyon USD)

	Ağustos 2023	Ocak - Ağustos 2022	Ağustos 2023	% Değişim	12 Aylık Kümülatif
<b>Cari İşlemler Dengesi</b>	<b>-619</b>	<b>-35.060</b>	<b>-43.132</b>	<b>23,0</b>	<b>-56.964</b>
Dış Ticaret Dengesi	-7.104	-59.861	-68.675	14,7	-98.414
Hizmetler Dengesi	7.266	31.567	33.094	4,8	51.192
Seyahat (net)	5.749	24.046	26.509	10,2	39.780
Birincil Gelir Dengesi	-922	-6.168	-7.818	26,8	-10.236
İkincil Gelir Dengesi	141	-598	267	-	494
<b>Sermaye Hesabı</b>	<b>-34</b>	<b>-21</b>	<b>-144</b>	<b>585,7</b>	<b>-158</b>
<b>Finans Hesabı</b>	<b>3.930</b>	<b>-16.132</b>	<b>-40.182</b>	<b>149,1</b>	<b>-47.009</b>
Doğrudan Yatırımlar (net)	-106	-5.445	-2.634	-51,6	-5.631
Portföy Yatırımları (net)	-880	11.356	-929	-	1.243
Net Varlık Edinimi	-481	4.397	1.231	-72,0	1.329
Net Yükümlülük Oluşumu	399	-6.959	2.160	-	86
Hisse Senetleri	-131	-2.819	98	-	-1.121
Borç Senetleri	530	-4.140	2.062	-	1.207
Diğer Yatırımlar (net)	-218	-24.904	-17.998	-27,7	-33.450
Efektif ve Mevduatlar	-279	-17.404	-13.173	-24,3	-31.667
Net Varlık Edinimi	128	3.502	9.136	160,9	-862
Net Yükümlülük Oluşumu	407	20.906	22.309	6,7	30.805
Merkez Bankası	-126	6.494	13.541	108,5	14.364
Bankalar	533	14.412	8.768	-39,2	16.441
Yurt Dışı Bankalar	20	9.312	6.202	-33,4	8.642
Yabancı Para	141	6.078	3.830	-37,0	5.381
Türk Lirası	-121	3.234	2.372	-26,7	3.261
Yurt Dışı Kişiler	513	5.100	2.566	-49,7	7.799
Krediler	-807	-4.524	-2.526	-44,2	-1.818
Net Varlık Edinimi	-314	793	-225	-	-1.306
Net Yükümlülük Oluşumu	493	5.317	2.301	-56,7	512
Bankacılık Sektörü	1.294	-3.122	1.601	-	-1.030
Bankacılık Dışı Sektörler	-679	7.987	1.188	-85,1	1.312
Ticari Krediler	882	-2.926	-2.248	-23,2	89
Diğer Varlıklar ve Yükümlülükler	-14	-50	-51	2,0	-54
Rezerv Varlıklar (net)	5.134	2.861	-18.621	-	-9.171
<b>Net Hata ve Noksan</b>	<b>4.583</b>	<b>18.949</b>	<b>3.094</b>	<b>-83,7</b>	<b>10.113</b>

Kaynak: TCMB, Ticaret Bakanlığı, Datastream

## İktisadi Arařtırmalar Bölümü

Alper Gürler  
Bölüm Müdürü  
alper.gurler@isbank.com.tr

Dilek Sarsın Kaya  
Müdür Yardımcısı  
dilek.kaya@isbank.com.tr

H. Erhan Gül  
Birim Müdürü  
erhan.gul@isbank.com.tr

Utkan İnam  
Uzman Yardımcısı  
utkan.inam@isbank.com.tr

Bütün yayınlarımıza <https://ekonomi.isbank.com.tr> adresinden erişebilirsiniz.

### **YASAL UYARI**

Bu rapor Bankamız uzmanları tarafından güvenilir olduğuna inanılan kamuya açık kaynaklardan elde edilen bilgiler kullanılmak suretiyle, sadece bilgilendirme amacıyla hazırlanmıştır ve hiçbir şekilde finansal enstrümanların alım veya satımı konusunda tavsiye veya finansal danışmanlık hizmeti sağlanması olarak yorumlanmamalıdır. Bu raporda yer verilen görüş ve değerlendirmeler, hiçbir şekilde Türkiye İş Bankası A.Ş.'nin kurumsal yaklaşımını yansıtmamakta olup, raporu kaleme alan uzmanların kişisel görüş ve değerlendirmeleridir. Türkiye İş Bankası A.Ş. bu raporda yer alan bilgi, görüş ve değerlendirmelerin doğru, değişmez ve eksiksiz olması konusunda herhangi bir şekilde garanti vermemektedir. Türkiye İş Bankası A.Ş. bu raporda yer alan bilgilerde herhangi bir bildirimde bulunmaksızın değişiklik yapma hakkına sahiptir. Bu rapor ve içindeki bilgilerin kullanılması nedeniyle doğrudan veya dolaylı olarak oluşacak zararlardan Türkiye İş Bankası A.Ş. hiçbir şekilde sorumluluk kabul etmemektedir.

İşbu rapor üzerinde Bankamızın telif hakkı olup, Bankamızın yazılı izni alınmaksızın herhangi bir kişi tarafından, herhangi bir amaçla, kısmen veya tamamen çoğaltılamaz, dağıtılamaz veya yayımlanamaz. Tüm haklarımız saklıdır.