



Nisan'da dış ticaret açığı 9,9 milyar USD oldu.

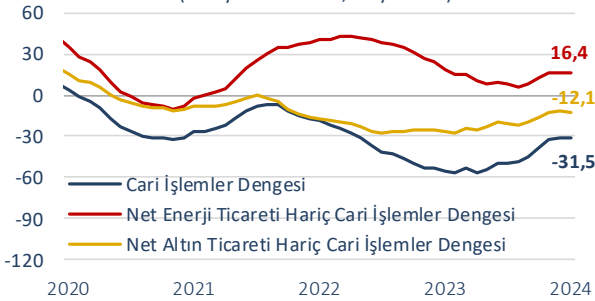
TÜİK tarafından yayımlanan dış ticaret verilerine göre Nisan'da ihracat yıllık bazda %0,1 artışla 19,3 milyar USD düzeyinde gerçekleşirken, ithalat %4 artarak 29,1 milyar USD seviyesine ulaştı. Böylece, Nisan'da dış ticaret açığı geçen yılın aynı dönemine göre %12,9 genişleyerek 9,9 milyar USD oldu. Bu dönemde ihracatın ithalatı karşılama oranı %66,1 düzeyinde gerçekleşti.

Nisan'da cari açık 5,3 milyar USD oldu.

Nisan ayında cari işlemler hesabı 5,3 milyar USD ile 6,1 milyar USD seviyesindeki piyasa beklentisinin altında açık verdi. Ödemeler dengesi tanımlı dış ticaret açığının 7,6 milyar USD ile Temmuz 2023'ten bu yana en yüksek seviyesinde gerçekleşmesi, aylık cari açığın da aynı dönemin en yüksek düzeyine çıkmasına neden oldu. Bu dönemde taşımacılık ve seyahat kalemlerindeki olumlu seyir paralelinde hizmetler hesabı fazlası 3,1 milyar USD ile son 6 ayın en yüksek düzeyinde gerçekleşti. Nisan'da parasal olmayan net altın ithalatı yıllık bazda %7,7 artarak 1,2 milyar USD olurken, altın ve enerji hariç cari işlemler hesabının 497 milyon USD ile Mayıs 2023'ten bu yana ilk kez açık vermesi dikkat çekti. 12 aylık kümülatif cari açık Nisan ayı itibarıyla 8 ay sonra sınırlı da olsa ilk kez artış kaydederek 31,5 milyar USD oldu.

Cari İşlemler Dengesi

(12 aylık kümülatif, milyar USD)

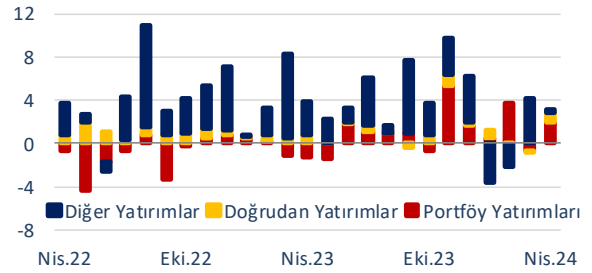


Net doğrudan yatırımlarda toparlanma...

Nisan'da net doğrudan yatırımlar kaleminde 856 milyon USD ile son 5 ayın en yüksek sermaye girişi kaydedildi. Bu dönemde yurt içine yönelik gayrimenkul yatırımları 452 milyon USD ile Ocak 2023'ten bu yana en yüksek seviyesinde gerçekleşirken, yurt içine yönelik net sermaye yatırımları da 473 milyon USD ile nispeten olumlu bir görünüm sundu.

Net Sermaye Girişi

(aylık, milyar USD)



Nisan'da portföy yatırımlarında 2 milyar USD net sermaye girişi...

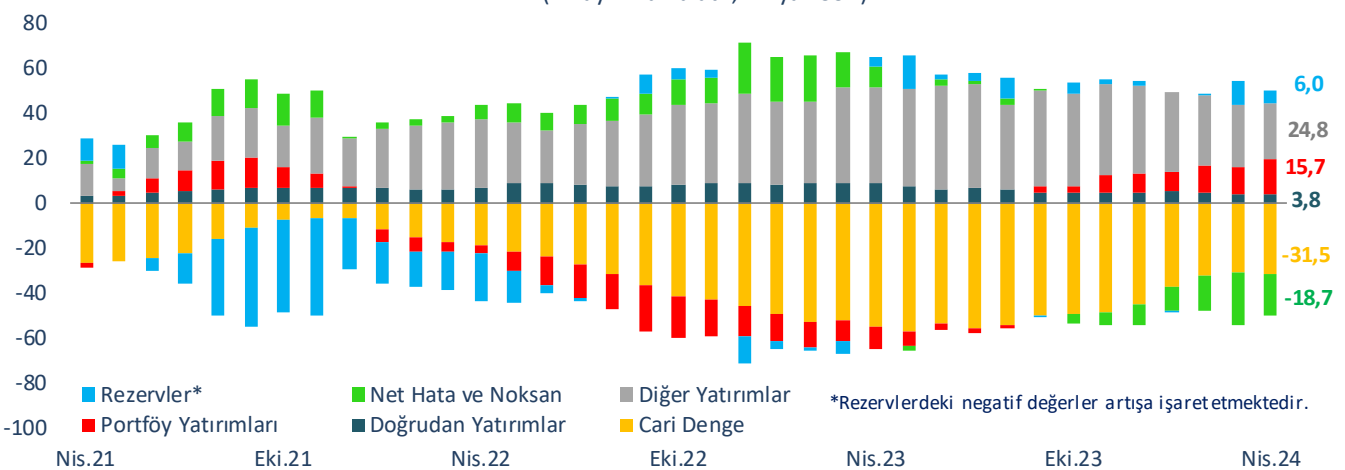
Mart'ta sermaye çıkışı gözlenen portföy yatırımları kaleminde Nisan'da 2 milyar USD net sermaye girişi kaydedildi. Bu dönemde yurt içi yerleşiklerin yurt dışında 1 milyar USD'lik net varlık edinimi gerçekleştirdiği gözlemlendi. Nisan'da yurt dışı yerleşikler hisse senedi piyasasında 360 milyon USD, borç senetleri piyasasında da 2,7 milyar USD net alım gerçekleştirdi. Bu dönemde genel hükümetin yurt içinde gerçekleştirdiği tahvil ihraçları portföy girişini destekleyen önemli unsur oldu.

Diğer yatırımlarda ılımlı seyir...

Nisan'da diğer yatırımlar kaleminde 351 milyon USD ile sınırlı sermaye girişi kaydedildi. Bu dönemde yurt içi yerleşiklerin yurt dışındaki efektif ve mevduatının 3,3 milyar USD ile hızlı artış kaydetmesi paralelinde efektif ve mevduat kaleminde net

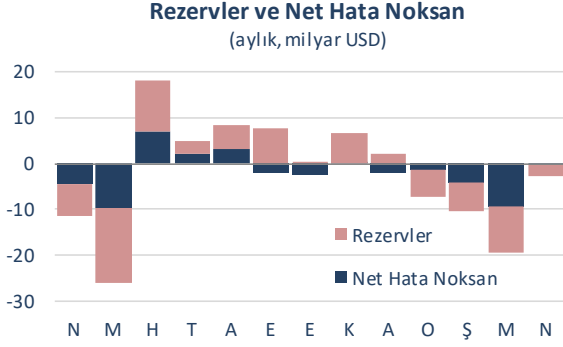
Net Sermaye Akımları

(12 aylık kümülatif, milyar USD)



*Rezervlerdeki negatif değerler artışa işaret etmektedir.

sermaye çıkışı kaydedildi. Buna karşılık, Nisan'da banka ve diğer sektörlerin yurt dışından sırasıyla 892 milyon USD ve 140 milyon USD tutarlarında net kredi kullanımı gerçekleştirmesi, diğer yatırımlar kalemindeki sınırlı sermaye girişini destekledi. Nisan ayı itibarıyla 12 aylık kümülatif verilere göre uzun vadeli borç çevirme oranları bankacılık sektörü ve diğer sektörler için sırasıyla %125 ve %96,5 oldu.



Rezervler varlıklardaki gerileme ivme kaybetti.

Yılın ilk çeyreğinde toplam 22,7 milyar USD azalan rezerv varlıklar, Nisan'da 2,4 milyar USD ile nispeten daha sınırlı düşüş kaydetti. Bu dönemde net hata ve noksan kaleminde de 327 milyon USD ile son 5 ayın en düşük sermaye çıkışı gerçekleşti. Böylece, söz konusu kalem yılın ilk dört aylık döneminde yaklaşık 15 milyar USD azalmış oldu.

Beklentiler

Ticaret Bakanlığı'nın geçici verilerine göre dış ticaret açığının Mayıs'ta yıllık bazda %47,8 daralarak 6,5 milyar USD'ye gerilemesi, Nisan'da önceki aylara kıyasla yüksek gerçekleşen cari açığın yeniden gerileme eğilimine gireceğine işaret ediyor. Ayrıca, kısa vadede turizm gelirlerinin, orta vadede de ECB'nin faiz indirimlerine başladığı Avrupa ekonomisinin seyrinin cari denge görünümü üzerinde belirleyici olacağını düşünüyoruz. Son dönemde Türkiye'ye yönelik risk algısındaki iyileşme paralelinde cari açığın finansmanı tarafındaki pozitif seyrin de sürmesi bekleniyor.

Ödemeler Dengesi

(milyon USD)

	Nisan 2024	Ocak - Nisan 2023	2024	% Değişim	12 Aylık Kümülatif
Cari İşlemler Dengesi	-5.285	-29.671	-16.125	-45,7	-31.462
Dış Ticaret Dengesi	-7.649	-36.649	-22.102	-39,7	-72.358
Hizmetler Dengesi	3.110	10.790	10.310	-4,4	52.079
Seyahat (net)	2.548	8.376	8.745	4,4	41.963
Birincil Gelir Dengesi	-1.355	-3.878	-4.669	20,4	-12.010
İkincil Gelir Dengesi	609	66	336	409,1	827
Sermaye Hesabı	-10	-56	1	-	-148
Finans Hesabı	-5.622	-35.273	-31.109	-11,8	-50.261
Doğrudan Yatırımlar (net)	-856	-1.999	-1.141	-42,9	-3.786
Portföy Yatırımları (net)	-2.023	1.535	-5.780	-	-15.657
Net Varlık Edinimi	1.032	1.741	6.799	290,5	8.045
Net Yükümlülük Oluşumu	3.055	206	12.579	6.006,3	23.702
Hisse Senetleri	360	-964	646	-	2.997
Borç Senetleri	2.695	1.170	11.933	919,9	20.705
Diğer Yatırımlar (net)	-351	-13.654	922	-	-24.836
Efektif ve Mevduatlar	1.918	-9.517	3.360	-	-10.510
Net Varlık Edinimi	3.326	3.342	9.368	180,3	10.298
Net Yükümlülük Oluşumu	1.408	12.859	6.008	-53,3	20.808
Merkez Bankası	-339	8.609	-276	-	4.627
Bankalar	1.747	4.250	6.284	47,9	16.181
Yurt Dışı Bankalar	1.604	2.817	4.645	64,9	12.020
Yabancı Para	358	791	1.510	90,9	7.862
Türk Lirası	1.246	2.026	3.135	54,7	4.158
Yurt Dışı Kişiler	143	1.433	1.639	14,4	4.161
Krediler	-1.232	-867	-3.188	267,7	-13.480
Net Varlık Edinimi	-148	-112	-1	-99,1	-1.549
Net Yükümlülük Oluşumu	1.084	755	3.187	322,1	11.931
Bankacılık Sektörü	892	593	3.321	460,0	10.255
Bankacılık Dışı Sektörler	140	427	-92	-	792
Ticari Krediler	-1.051	-3.270	745	-	-904
Diğer Varlıklar ve Yükümlülükler	14	0	5	-	58
Rezerv Varlıklar (net)	-2.392	-21.155	-25.110	18,7	-5.982
Net Hata ve Noksan	-327	-5.546	-14.985	170,2	-18.651

Kaynak: TCMB, Ticaret Bakanlığı, Datastream

İktisadi Arařtırmalar Bölümü

Alper Gürler
Bölüm Müdürü
alper.gurler@isbank.com.tr

Dilek Sarsın Kaya
Müdür Yardımcısı
dilek.kaya@isbank.com.tr

H. Erhan Gül
Birim Müdürü
erhan.gul@isbank.com.tr

Utkan İnam
Uzman Yardımcısı
utkan.inam@isbank.com.tr

Bütün yayınlarımıza <https://ekonomi.isbank.com.tr> adresinden erişebilirsiniz.

YASAL UYARI

Bu rapor Bankamız uzmanları tarafından güvenilir olduğuna inanılan kamuya açık kaynaklardan elde edilen bilgiler kullanılmak suretiyle, sadece bilgilendirme amacıyla hazırlanmıştır ve hiçbir şekilde finansal enstrümanların alım veya satımı konusunda tavsiye veya finansal danışmanlık hizmeti sağlanması olarak yorumlanmamalıdır. Bu raporda yer verilen görüş ve değerlendirmeler, hiçbir şekilde Türkiye İş Bankası A.Ş.'nin kurumsal yaklaşımını yansıtmamakta olup, raporu kaleme alan uzmanların kişisel görüş ve değerlendirmeleridir. Türkiye İş Bankası A.Ş. bu raporda yer alan bilgi, görüş ve değerlendirmelerin doğru, değişmez ve eksiksiz olması konusunda herhangi bir şekilde garanti vermemektedir. Türkiye İş Bankası A.Ş. bu raporda yer alan bilgilerde herhangi bir bildirimde bulunmaksızın değişiklik yapma hakkına sahiptir. Bu rapor ve içindeki bilgilerin kullanılması nedeniyle doğrudan veya dolaylı olarak oluşacak zararlardan Türkiye İş Bankası A.Ş. hiçbir şekilde sorumluluk kabul etmemektedir.

İşbu rapor üzerinde Bankamızın telif hakkı olup, Bankamızın yazılı izni alınmaksızın herhangi bir kişi tarafından, herhangi bir amaçla, kısmen veya tamamen çoğaltılamaz, dağıtılamaz veya yayımlanamaz. Tüm haklarımız saklıdır.