

Sektörlere Göre Tüketim Harcamalarının Seyri

Banka Kartı ve Kredi Kartı Harcamalarının Analizi

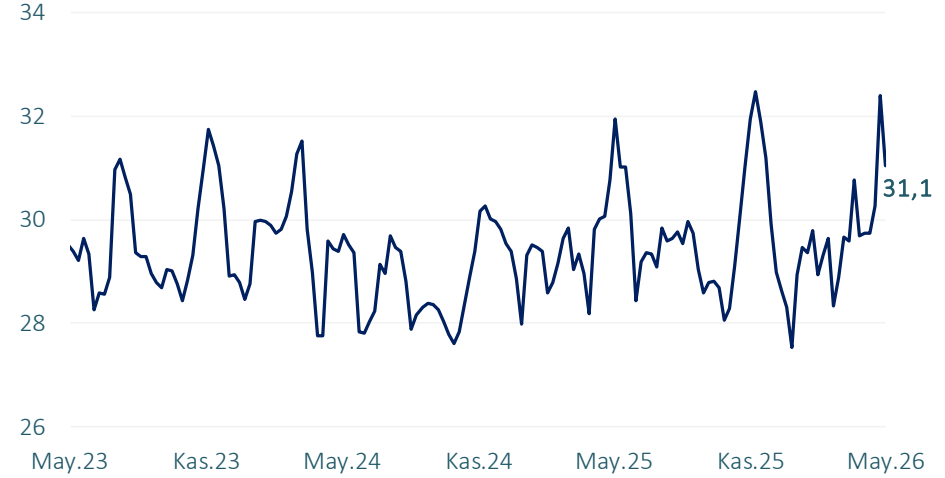
**Türkiye İş Bankası A.Ş.
İktisadi Araştırmalar Bölümü**

8 Haziran 2026

Kartlı Harcamalar Endeksi



İnternet Üzerinden Yapılan Harcamaların Toplam İçindeki Payı (4 haftalık ortalama, %)

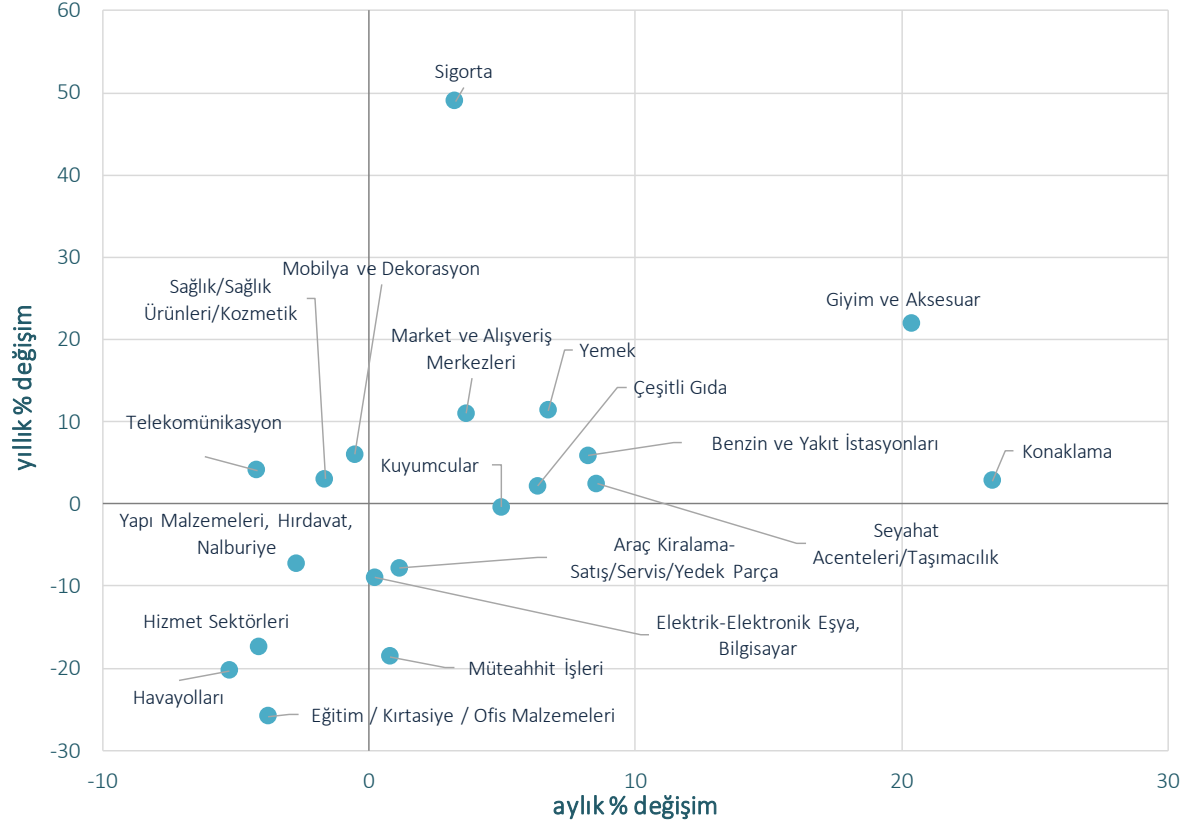


Son veri: 29 Mayıs 2026

(*) TÜFE oranına göre reelleştirilmiş aylık ortalama harcamalar, 2025=100

Sektörlere Göre Banka Kartı ve Kredi Kartı Harcaması

(reel, son veri 29 Mayıs 2026)

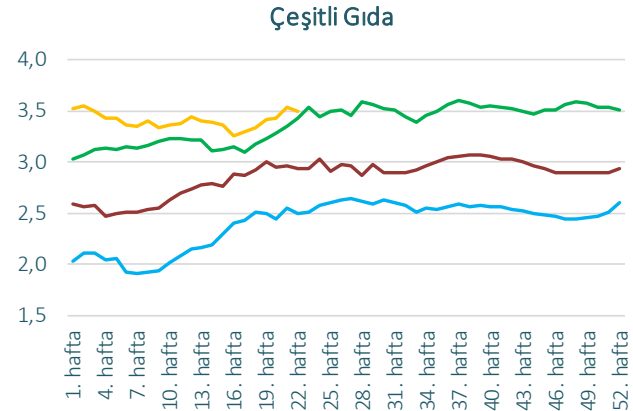
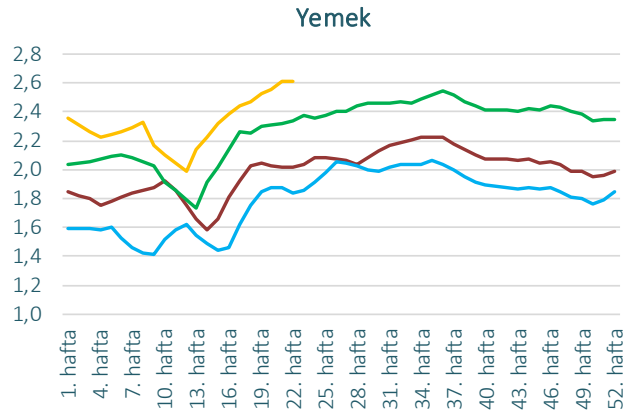
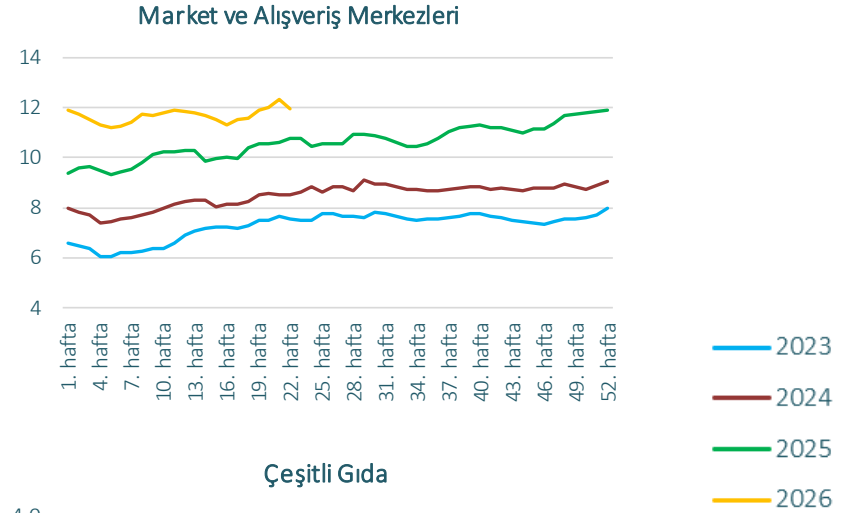
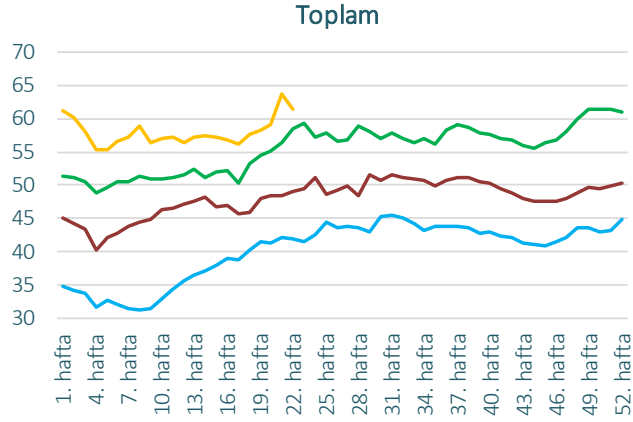


Sektörlere Göre Haftalık Harcama Tutarları

(nominal, son veri 29 Mayıs 2026)

	Harcama Tutarı (milyon TL)	yıllık % değişim	% pay
Market ve Alışveriş Merkezleri	122.587	%46,7	%19,5
Çeşitli Gıda	42.702	%37,9	%6,8
Yemek	39.328	%48,0	%6,2
Benzin ve Yakıt İstasyonları	36.700	%52,1	%5,8
Giyim ve Aksesuar	41.624	%36,5	%6,6
Hizmet Sektörleri	30.185	%9,1	%4,8
Sigorta	26.413	%72,6	%4,2
Yapı Malzemeleri, Hırdavat, Nalburiye	23.937	%29,8	%3,8
Sağlık/Sağlık Ürünleri/Kozmetik	23.297	%36,8	%3,7
Araç Kiralama-Satış/Servis/Yedek Parça	23.606	%23,2	%3,8
Elektrik-Elektronik Eşya, Bilgisayar	21.909	%20,3	%3,5
Mobilya ve Dekorasyon	15.935	%26,2	%2,5
Kuyumcular	14.777	%47,3	%2,3
Seyahat Acenteleri/Taşımacılık	13.264	%37,0	%2,1
Eğitim / Kırtasiye / Ofis Malzemeleri	10.965	%11,1	%1,7
Müteahhit İşleri	9.515	%17,9	%1,5
Konaklama	9.264	%31,1	%1,5
Havayolları	7.432	%4,5	%1,2
Telekomünikasyon	5.089	%30,6	%0,8
Diğer Sektörler	110.944	%50,0	%17,6
TOPLAM	629.473	%38,7	%100,0

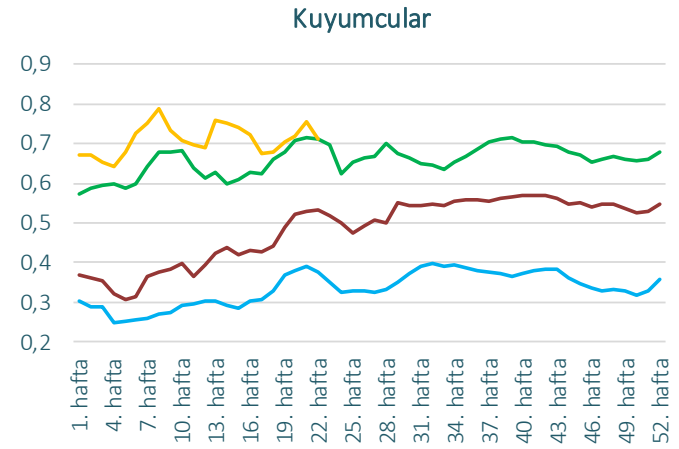
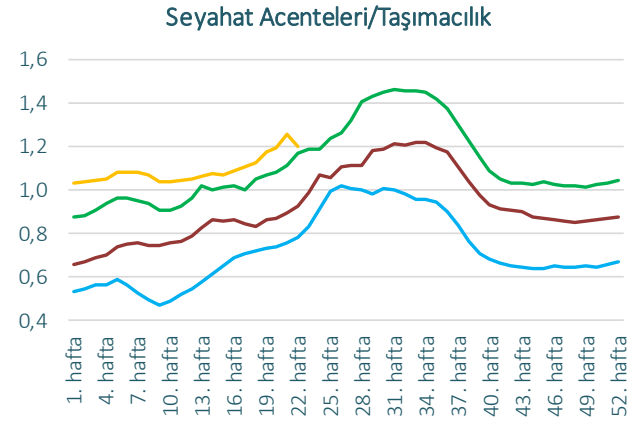
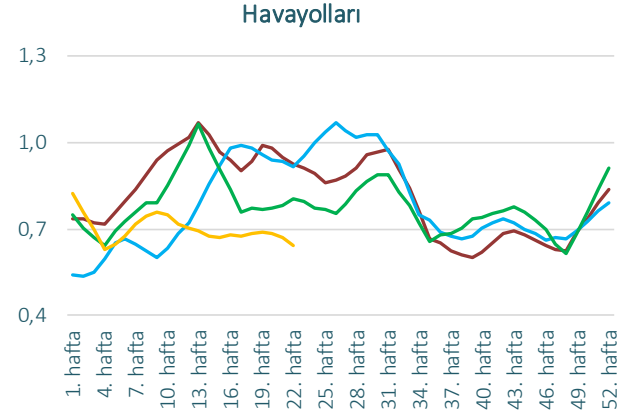
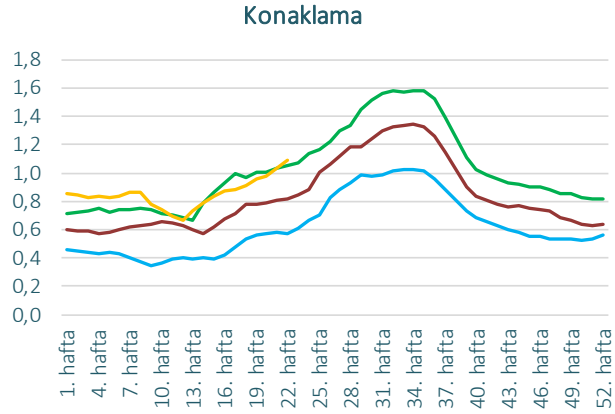
Banka Kartı ve Kredi Kartı Harcamaları (reel*, 4 haftalık ortalama, milyar TL)



Son Veri: 29 Mayıs 2026

(*) TÜFE ve ilgili alt kalemtedeki fiyat endeksleri ile reelleştirilmiştir.

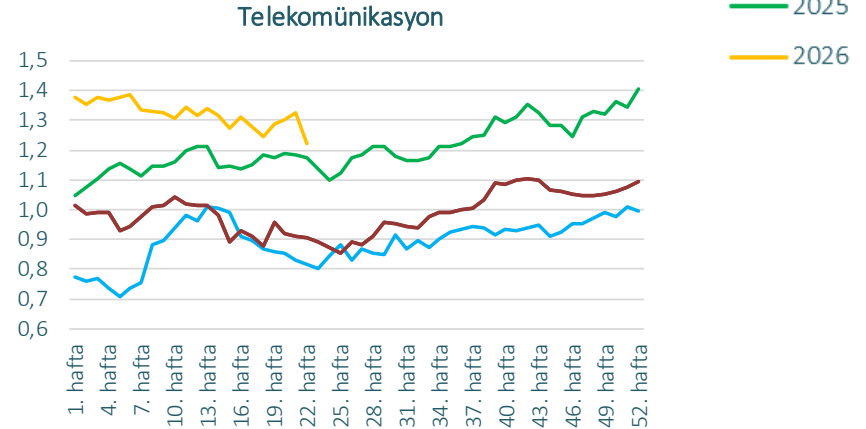
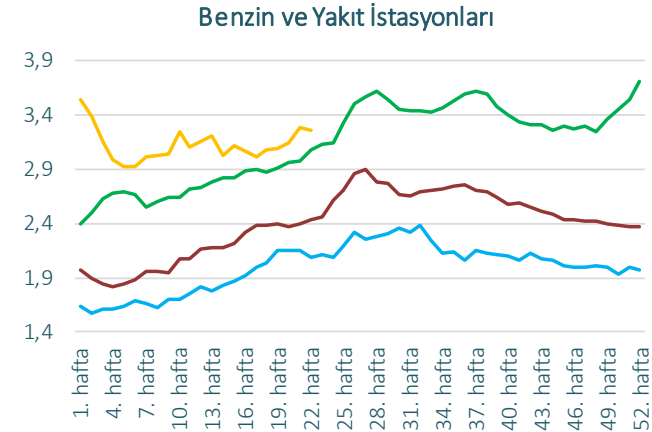
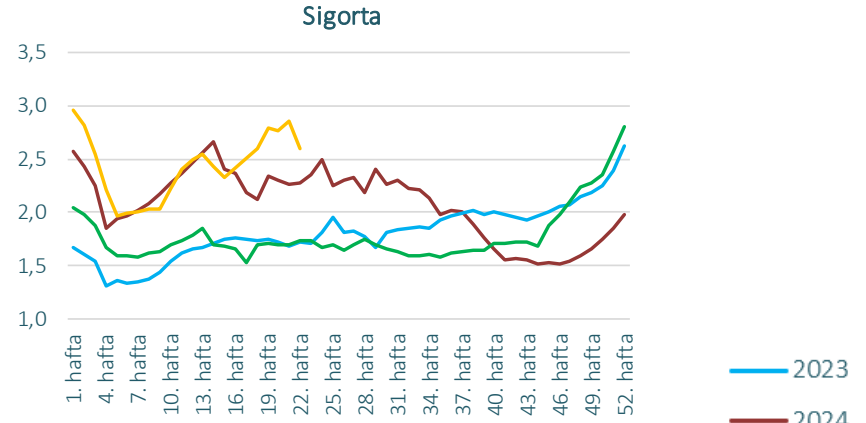
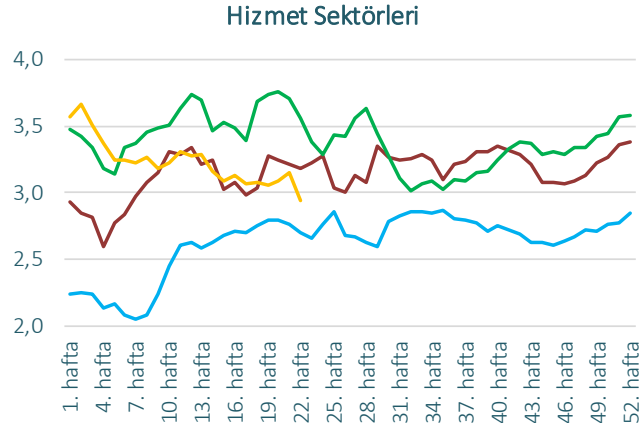
Banka Kartı ve Kredi Kartı Harcamaları (reel*, 4 haftalık ortalama, milyar TL)



Son Veri: 29 Mayıs 2026

(*) TÜFE ve ilgili alt kalemtedeki fiyat endeksleri ile reelleştirilmiştir.

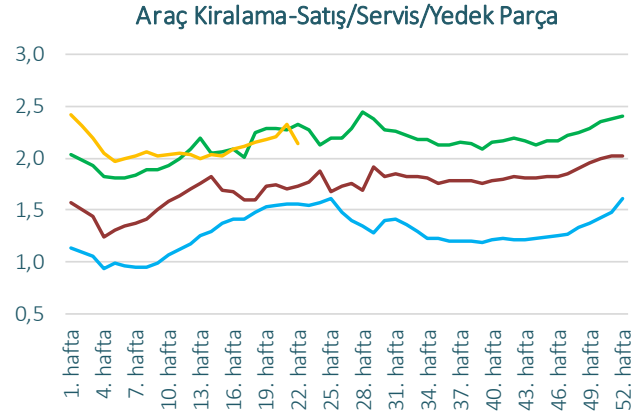
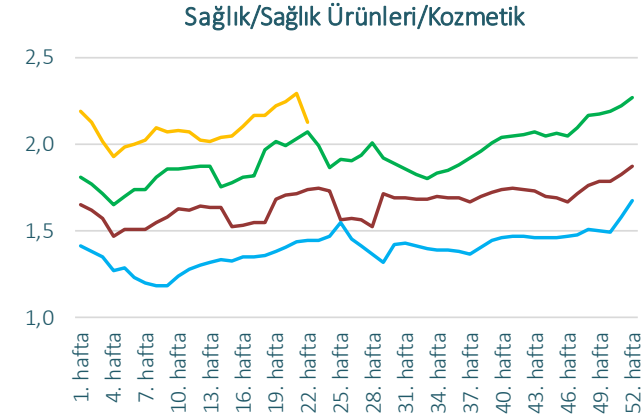
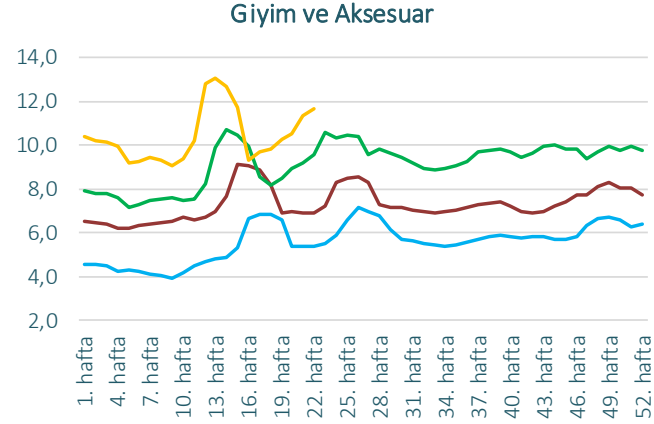
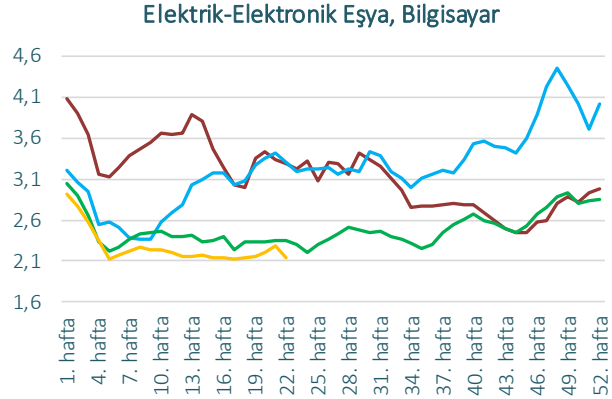
Banka Kartı ve Kredi Kartı Harcamaları (reel*, 4 haftalık ortalama, milyar TL)



Son Veri: 29 Mayıs 2026

(*) TÜFE ve ilgili alt kalemdeki fiyat endeksleri ile reelleştirilmiştir.

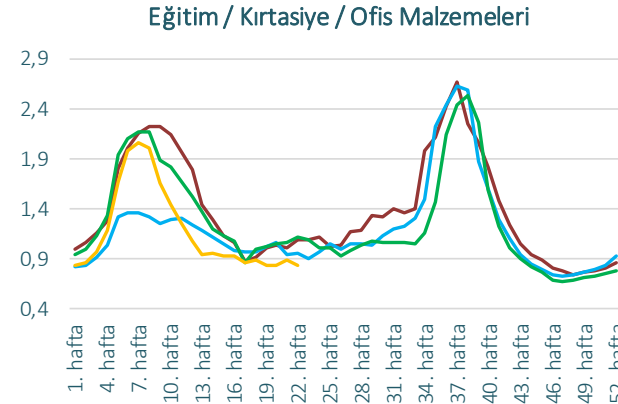
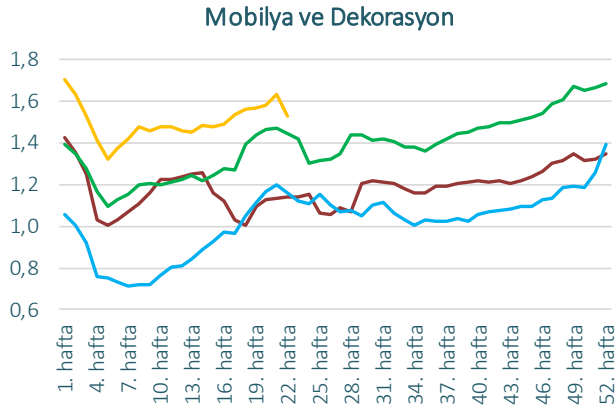
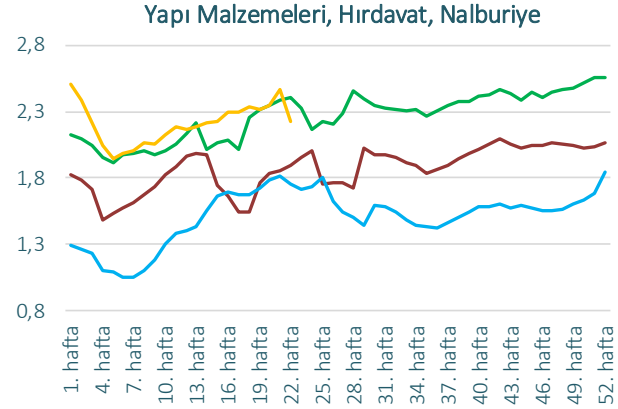
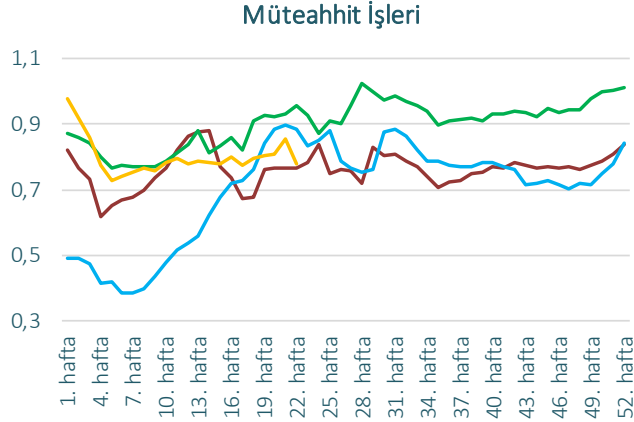
Banka Kartı ve Kredi Kartı Harcamaları (reel*, 4 haftalık ortalama, milyar TL)



Son Veri: 29 Mayıs 2026

(*) TÜFE ve ilgili alt kalemdeki fiyat endeksleri ile reelleştirilmiştir.

Banka Kartı ve Kredi Kartı Harcamaları (reel*, 4 haftalık ortalama, milyar TL)



Son Veri: 29 Mayıs 2026

(*) TÜFE ve ilgili alt kalemdeki fiyat endeksleri ile reelleştirilmiştir.

Türkiye İş Bankası A.Ş. İktisadi Araştırmalar Bölümü

Bu rapor Bankamız uzmanları tarafından güvenilir olduğuna inanılan kamuya açık kaynaklardan elde edilen bilgiler kullanılmak suretiyle, sadece bilgilendirme amacıyla hazırlanmıştır ve hiçbir şekilde finansal enstrümanların alım veya satımı konusunda tavsiye veya finansal danışmanlık hizmeti sağlanması olarak yorumlanmamalıdır. Bu raporda yer verilen görüş ve değerlendirmeler, hiçbir şekilde Türkiye İş Bankası A.Ş.'nin kurumsal yaklaşımını yansıtmamakta olup, raporu kaleme alan uzmanların kişisel görüş ve değerlendirmeleridir. Türkiye İş Bankası A.Ş. bu raporda yer alan bilgi, görüş ve değerlendirmelerin doğru, değişmez ve eksiksiz olması konusunda herhangi bir şekilde garanti vermemektedir. Türkiye İş Bankası A.Ş. bu raporda yer alan bilgilerde herhangi bir bildirimde bulunmaksızın değişiklik yapma hakkına sahiptir. Bu rapor ve içindeki bilgilerin kullanılması nedeniyle doğrudan veya dolaylı olarak oluşacak zararlardan Türkiye İş Bankası A.Ş. hiçbir şekilde sorumluluk kabul etmemektedir.

İşbu rapor üzerinde Bankamızın telif hakkı olup, Bankamızın yazılı izni alınmaksızın herhangi bir kişi tarafından, herhangi bir amaçla, kısmen veya tamamen çoğaltılamaz, dağıtılamaz veya yayımlanamaz. Tüm haklarımız saklıdır.