



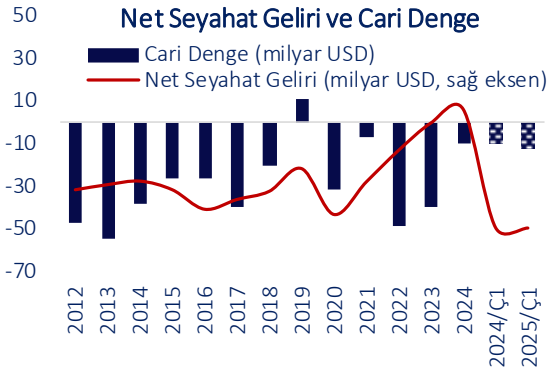
Sektörel Güncel Gelişmeler
2025-I

Turizm

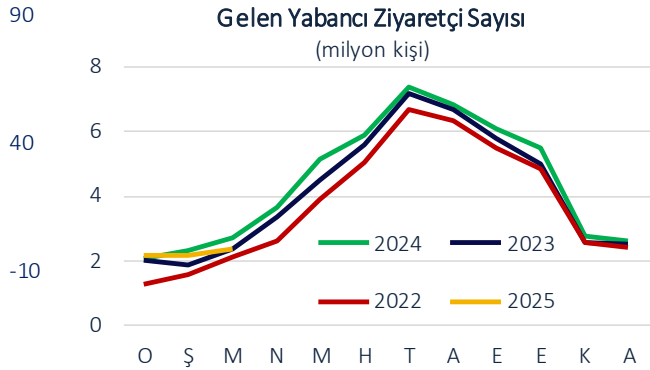
Ziyaretçi Sayısı (yıllık % değişim)		Turizm Geliri (yıllık % değişim)		Turizm Gideri (yıllık % değişim)		Turizm Faaliyeti Harcamaları* (reel, ortalama yıllık % değişim)	
2024	9,0	2024	8,3	2024	-8,2	2024	20,8
2024 Ç4	11,6,	2024 Ç4	14,5	2024 Ç4	-10,4	2024 Ç4	18,4
2025 Ç1	1,2	2025 Ç1	5,6	2025 Ç1	37,6	2025 Ç1	5,6

2024 yılını rekorlar ile tamamlayan turizm sektöründe 2025 yılının Ocak-Nisan döneminde ivme kaybı gözlenmektedir. Kültür ve Turizm Bakanlığı verilerine göre ilgili dönemde ülkemize gelen yabancı ziyaretçi sayısı yıllık bazda %0,6 gerileyerek 10,6 milyon kişi seviyesinde kaydedilmiştir. Söz konusu düşüş Covid-19 pandemisinin etkisinde geçen 2020 yılından bu yana kaydedilen ilk düşüş olmuştur. Diğer taraftan turizm gelirlerinde ise yükseliş ivmesi devam etmektedir. 2025 yılının ilk çeyreğinde turizm gelirleri bir önceki yılın aynı dönemine göre %5,6 artışla 9,5 milyar USD'ye yükselirken, kişi başı ortalama harcama tutarı da %4,8 artışla 1.022 USD olmuştur. Öte yandan, bu yılın ilk çeyreğinde turizm giderleri yıllık bazda %37,6'lık hızlı bir artışla 2,4 milyar USD seviyesine yükselmiştir.

2025 yılının ilk dört ayı itibarıyla ülkemize en çok ziyaretçi gönderen ülke 1,1 milyon kişi ile Almanya olmuştur. Almanya'dan gelen ziyaretçi sayısında yıllık bazda %2,0 artış kaydedilmiştir. İkinci sırada bulunan Rusya'dan gelen ziyaretçi sayısı %9'luk düşüşle 977 bin kişi olmuştur. Üçüncü sırada bulunan İran'dan gelen ziyaretçi sayısı neredeyse değişim göstermeyerek 946 bin kişi seviyesinde kaydedilmiştir.



Kaynak: TCMB, TÜİK



Kaynak: Kültür ve Turizm Bakanlığı

Ülkemize gelen yabancı ziyaretçi sayındaki düşüşe paralel olarak, Türkiye genelinde konaklama tesislerinde doluluk oranı 2025 yılının ilk çeyreğinde, bir önceki yılın aynı dönemine göre 2 puan azalarak %29,9 seviyesine gerilemiştir. Bu dönemde tesise geliş sayısı %2,8 gerileyerek 12,1 milyon olurken, 2024 yılında da gerileme gösteren ortalama kalış süresi düşüş eğilimine devam ederek 2,1 gün seviyesinde kaydedilmiştir.

	Gelen Turist Sayısı (milyon kişi)			Konaklama Tesislerine Geliş Sayısı (milyon adet)			Ortalama Kalış Süresi (gün)		
	2024 Ç1	2025 Ç1	Değişim (%)	2024 Ç1	2025 Ç1	Değişim (%)	2024 Ç1	2025 Ç1	Değişim
İran	0,75	0,73	-2,0	0,3	0,19	-37,2	2,66	2,69	-0,03
Rusya	0,68	0,60	-11,8	0,5	0,42	-9,3	2,72	2,72	0,00
Almanya	0,69	0,57	-16,9	0,9	0,80	-10,5	3,19	3,03	0,16
Bulgaristan	0,58	0,51	-12,0	0,1	0,07	-15,5	2,03	2,13	-0,10
Genel Toplam	7,04	6,69	-5,0	12,4	12,1	-2,8	2,13	2,10	0,03

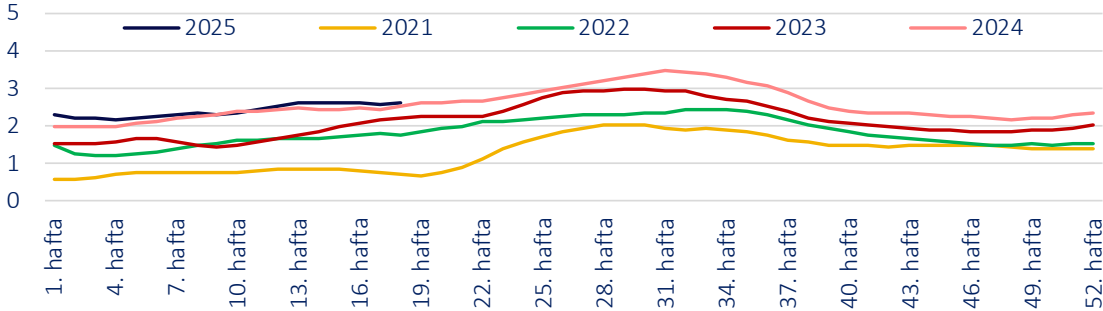
Kaynak: Kültür ve Turizm Bakanlığı

Mayıs ayında Kültür ve Turizm Bakanlığı ile Sağlık Bakanlığı arasında Uluslararası Sağlık Turizmi Alanında İş Birliği Protokolü imzalanmıştır. Protokol kapsamında, Türkiye Turizm Tanıtım ve Geliştirme Ajansı (TGA) ve Uluslararası Sağlık Hizmetleri A.Ş. (USHAŞ) arasında ortak tanıtım faaliyetleri yürütülmesi, sağlık kuruluşlarına yönelik kayıt ve bilgilendirme sistemlerinin kurulması, ayrıca sağlık tesislerinin Türkiye Sağlık Hizmetleri Kalite ve Akreditasyon Enstitüsü aracılığıyla sertifikasyon ve akreditasyon süreçlerine dâhil edilmesi kararlaştırılmıştır. Ayrıca, Nisan ayında yayımlanan Uluslararası Sağlık Turizmi ve Turistin Sağlığı Hakkında Yönetmelik kapsamında oluşturulan "HealthTürkiye" portalı ile süreçlerin hızlı ve denetime tabi olması amaçlanmaktadır.

Geçtiğimiz yıl yurt içinde turizmde izlenen canlı seyrin 2025 yılının ilk çeyreğinde ivme kaybettiği gözlenmektedir. Banka ve kredi kartları ile yapılan turizmle ilişkili sektörlerden havayolları, konaklama ve seyahat acentalarına yönelik reel harcamalar 2025 yılının ilk 4 ayında bir önceki yılın aynı dönemine göre %5,6 artsa da bir önceki yılda yaşanan %33,1'lik artışın oldukça altında kalmıştır. Bu ivme kaybının ana sebebini konaklama sektöründe yapılan harcamaların azalması oluşturmuştur.

Turizm sektöründe 2025 yılının ilk çeyreğinde yaşanan ivme kaybına rağmen sektör temsilcilerin daha yüksek sezonlar olan 2. ve 3. çeyrekte olumlu beklentilerinin korunduğu gözlenmektedir. Özellikle Rusya ve Almanya'da yapılan erken rezervasyonların 2024 yılına göre %10 artış kaydettiği belirtilmektedir. Nisan ayında ülkemize gelen yabancı ziyaretçi sayısının yıllık bazda %8 artarak 3,9 milyon kişiye ulaşması beklentileri doğrular niteliktedir.

Turizm Faaliyeti Harcamaları*
(reel, 4 haftalık ortalama, milyar TL)



Kaynak: TCMB, TÜİK

(*) TCMB tarafından yayımlanan kartlı harcamalar verileri içerisinde havayolları, konaklama ve seyahat acentaları sektörlerine ilişkin harcama tutarları ilgili kaleme ait TÜFE verisi ile enflasyondan arındırıldıktan sonra toplanmıştır.

Temel Göstergeler

	2024				2025			
	Ç1	Ç2	Ç3	Ç4	Ç1	Ocak	Şubat	Mart
Gelen Ziyaretçi (bin kişi)	9.010	16.098	23.207	13.918	9.121	3.356	2.783	2.983
Yabancı Ziyaretçi (bin kişi)	7.043	14.601	20.214	11.501	6.689	2.171	2.172	2.346
Rusya (bin kişi)	682	2.006	2.784	1.237	601	204	168	230
Almanya (bin kişi)	688	1.777	2.690	1.463	572	151	180	242
İngiltere (bin kişi)	643	1.443	1.906	735	304	72	102	129
Turizm Geliri (milyon USD)	8.948	15.019	23.349	13.788	9.451	3.454	2.855	3.014
Turizm Geliri (yıllık % değişim)	5,9	11,7	3,7	14,5	5,6	8,1	8,1	2,2
Turizm Gideri (milyon USD)	1.780	1.956	1.874	2.131	2.448	902	856	690
Turizm Gideri (yıllık % değişim)	11,3	-3,9	-22,5	-10,4	37,6	52,8	39,1	20,3
Sektörel Kredilerdeki Payı (%)	4,1	4,0	3,9	3,9	4,0	3,9	3,9	4,0
Takipteki Krediler Oranı (%)	1,9	1,7	1,6	1,4	1,1	1,3	1,2	1,1

İktisadi Arařtırmalar Bölümü

Alper Gürler

Bölüm Müdürü

alper.gurler@isbank.com.tr

E. Büşra Take

Müdür Yardımcısı

busra.take@isbank.com.tr

Seda Aydın Güleç

Birim Müdürü

seda.gulec@isbank.com.tr

Oğulcan Delil

Uzman Yardımcısı

ogulcan.delil@isbank.com.tr

YASAL UYARI

Bu rapor Bankamız uzmanları tarafından güvenilir olduğuna inanılan kamuya açık kaynaklardan elde edilen bilgiler kullanılmak suretiyle, sadece bilgilendirme amacıyla hazırlanmıştır ve hiçbir şekilde finansal enstrümanların alım veya satımı konusunda tavsiye veya finansal danışmanlık hizmeti sağlanması olarak yorumlanmamalıdır. Bu raporda yer verilen görüş ve değerlendirmeler, hiçbir şekilde Türkiye İş Bankası A.Ş.'nin kurumsal yaklaşımını yansıtmamakta olup, raporu kaleme alan uzmanların kişisel görüş ve değerlendirmeleridir. Türkiye İş Bankası A.Ş. bu raporda yer alan bilgi, görüş ve değerlendirmelerin doğru, değişmez ve eksiksiz olması konusunda herhangi bir şekilde garanti vermemektedir. Türkiye İş Bankası A.Ş. bu raporda yer alan bilgilerde herhangi bir bildirimde bulunmaksızın değişiklik yapma hakkına sahiptir. Bu rapor ve içindeki bilgilerin kullanılması nedeniyle doğrudan veya dolaylı olarak oluşacak zararlardan Türkiye İş Bankası A.Ş. hiçbir şekilde sorumluluk kabul etmemektedir.

İşbu rapor üzerinde Bankamızın telif hakkı olup, Bankamızın yazılı izni alınmaksızın herhangi bir kişi tarafından, herhangi bir amaçla, kısmen veya tamamen çoğaltılamaz, dağıtılamaz veya yayımlanamaz. Tüm haklarımız saklıdır.